BADAN PUSAT STATISTIK
KABUPATEN KEPULAUAN SELAYAR

#BerAKHLAK
Berorientasi Pelayanan Akuntabel Kompeten
Harmonis Loyal Adaptif Kolaboratif

PERTUMBUHAN EKONOMI
KABUPATEN KEPULAUAN SELAYAR

2023

Andi Makmur Jaya, S.T
Kepala BPS
Kabupaten Kepulauan Selayar

BERITA RESMI STATISTIK, FEBRUARI 2024

CATATAN PERISTIWA TAHUN 2023 (1)

- Tanaman pangan mengalami penurunan drastis akibat el-nino, hama monyet dan babi, bantuan bibit jagung yang berkurang dari 1000 menjadi 200 sehingga produksi turun 51,33%, produksi padi turun 7,43%, serta ubi kayu turun 43,41%.
- Penurunan pada pertanian, khususnya hortikultura disebabkan oleh bantuan bibit bawang menurun dari 2000 menjadi 300 (bantuan diberikan akhir tahun) sehingga produksinya turun 89,62%
- Produksi cengkeh kembali seperti semula sehingga meningkat lebih dari 500% setelah tahun sebelumnya turun drastis akibat curah hujan
- Musim ombak mundur akibat el-nino sehingga nelayan masih bisa melaut di akhir tahun. Produksi perikanan tangkap meningkat 17,62 persen
- Agen perjalanan berkembang karena wisatawan yang berkunjung meningkat (di pulau Takabonerate wisatawan asing naik 35,18%, wisatawan nusantara naik 12,05%)

CATATAN PERISTIWA TAHUN 2023 (2)

- Peningkatan konstruksi didukung oleh pembangunan 3 Pembangkit Listrik Tenaga Surya (PLTS) di Pasimarannu, Takabonerate, dan Pasilambena, pembangunan jalan jembatan di Patumbukkang, pembangunan masjid agung tahap 2, pembangunan kolam renang umum, homestay baru, dan retribusi IMB meningkat 23%.
- Diselenggarakannya berbagai macam kegiatan di Selayar selama tahun 2023 seperti Selayar Trail Adventure, Festival Takabonerate dan Divecamp 2023, STQH, selayar Scooter Day, Selayar Fishing Tournament mendorong transportasi, penyediaan akomodasi dan makan minum meningkat.
- Beroperasinya maskapai Susi Air dalam menggantikan maskapai Wings Air tetap menurunkan sektor transportasi udara karena kapasitas maskapai Susi Air hanya seperempat dari Wings Air

CATATAN PERISTIWA TAHUN 2023

- **Konsumsi Rumah Tangga.** Hasil Susenas Maret tahun 2023 menunjukkan adanya peningkatan konsumsi rumah tangga dibandingkan tahun 2022. Peningkatan cukup tinggi terjadi pada subkomponen pengeluaran diantaranya makanan, minuman, dan rokok serta hotel dan restoran akibat kegiatan-kegiatan yang ada di Kepulauan Selayar.

- **Konsumsi Pemerintah.** Pengeluaran Kosumsi Pemerintah mengalami peningkatan disebabkan oleh adanya peningkatan Realisasi Belanja Pegawai APBD sebesar 7,75%, peningkatan Belanja Pegawai APBN sebesar 8,49%, serta peningkatan Belanja pegawai APBDes sebesar 5,51%.

- **Konsumsi LNPRT.** Kegiatan partai politik pada tahun 2023 menjelang gelaran Pemilu serentak tahun 2024 menyebabkan adanya peningkatan pengeluaran konsumsi LNPRT sebesar 39,29%..

- **PMTB.** Peningkatan PMTB cenderung melambat dibandingkan tahun sebelumnya akibat penurunan Realisasi Belanja APBD (Tanah, Peralatan dan Mesin, serta Jalan, Irigasi, dan Jaringan).

BADAN PUSAT STATISTIK
KABUPATEN KEPULAUAN SELAYAR

ST2023
SENSUS PERTANIAN

PERTUMBUHAN EKONOMI

KABUPATEN KEPULAUAN SELAYAR

2023

3,68 %

PERTUMBUHAN EKONOMI TAHUN 2023 MENURUT LAPANGAN USAHA

(65,38% PDRB Tahun 2023 berasal dari Pertanian dan Konstruksi)

Struktur PDRB (%)	Lapangan Usaha	Pertumbuhan (%) 2022	Pertumbuhan (%) 2023
43,89	Pertanian, Kehutanan, dan Perikanan	2,62	3,26
21,69	Konstruksi	4,56	3,45
8,08	Perdagangan Besar dan Eceran	7,86	4,90
6,73	Administrasi Pemerintahan	-2,22	2,11
5,48	Jasa Pendidikan	5,19	4,03
2,82	Industri Pengolahan	7,23	3,78
2,35	Transportasi dan Pergudangan	11,67	4,84
2,31	Jasa Kesehatan dan Kegiatan Sosial	8,50	5,34
2,24	Informasi dan Komunikasi	1,63	6,45
1,28	Real Estate	0,73	4,88
1,26	Jasa Keuangan dan Asuransi	0,43	2,86
0,95	Pertambangan dan Penggalian	7,66	3,53
0,50	Jasa lainnya	3,12	5,21
0,23	Akomodasi dan Makan Minum	13,53	5,11
0,09	Pengadaan Air	4,11	0,20
0,08	Pengadaan Listrik dan Gas	0,87	7,88
0,02	Jasa Perusahaan	2,11	2,62

SUMBER PERTUMBUHAN EKONOMI KEPULAUAN SELAYAR 2023

Menurut LAPANGAN USAHA (persen)

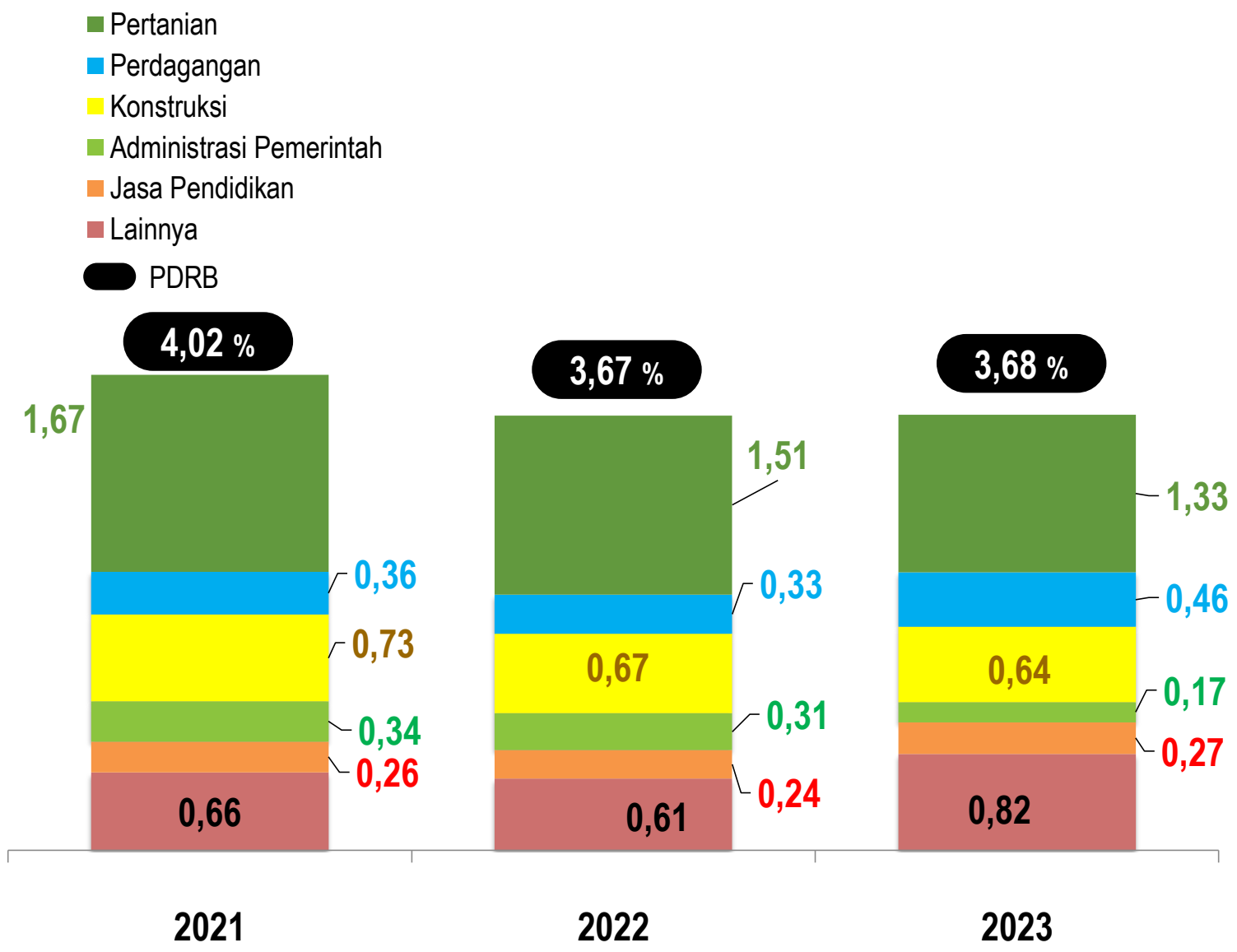

Sumber Pertumbuhan Ekonomi Kepulauan Selayar Tahun 2023

Pertanian adalah sumber pertumbuhan ekonomi terbesar, yakni sebesar

1,33 %

PERTUMBUHAN EKONOMI TAHUN 2023 MENURUT PENGELUARAN

(96,50% PDRB Tahun 2023 berasal dari Konsumsi Rumah Tangga dan PMTB)

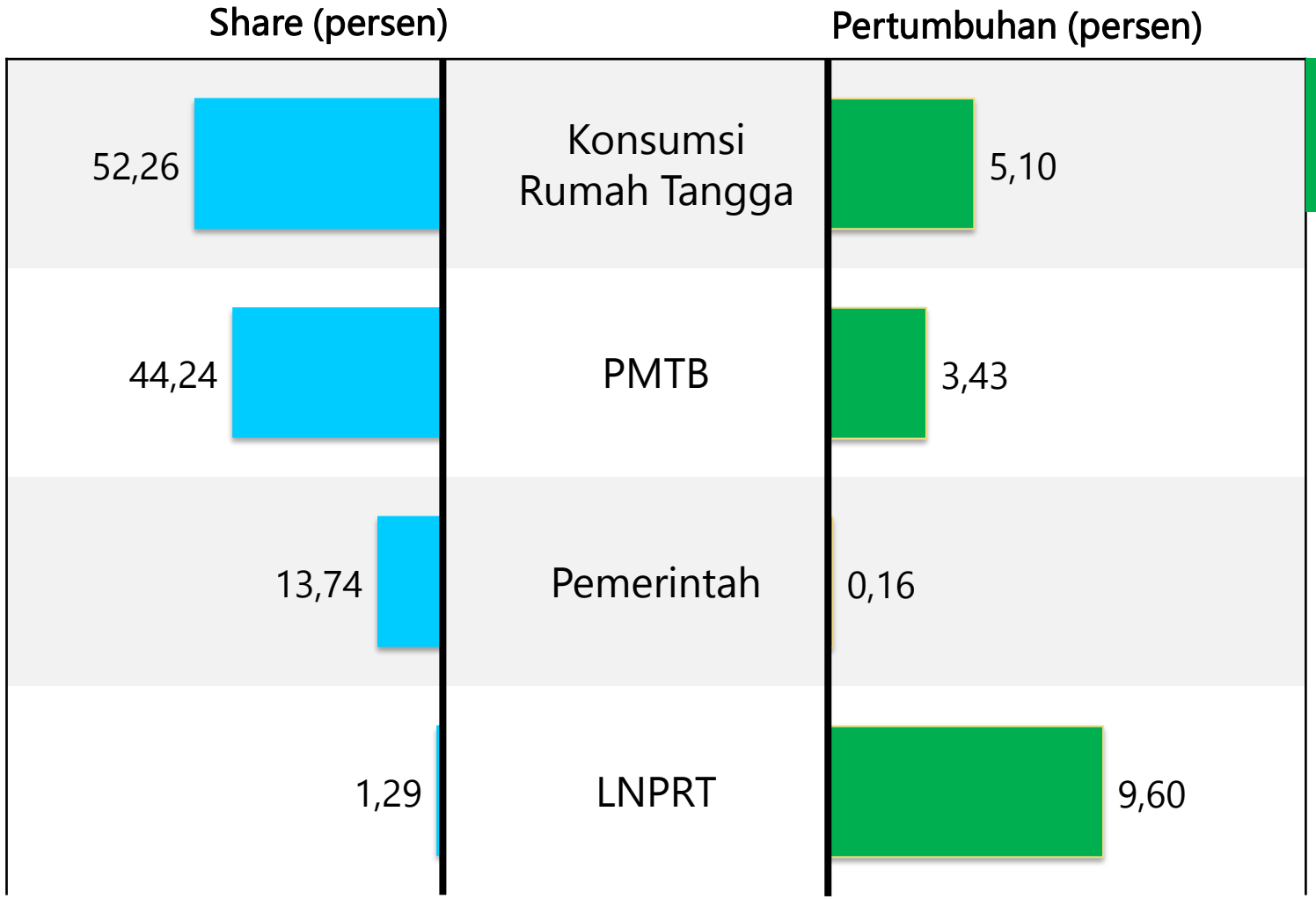

Share dan Pertumbuhan Ekonomi Kepulauan Selayar Tahun 2023 (persen)

- Konsumsi Rumah Tangga memiliki *share* terbesar yaitu 52,26 persen di tahun 2023.
- Konsumsi LNPRT mengalami pertumbuhan tertinggi yaitu 9,60 persen di tahun 2023.

SUMBER PERTUMBUHAN EKONOMI KEPULAUAN SELAYAR 2023

Menurut PENGELUARAN (persen)

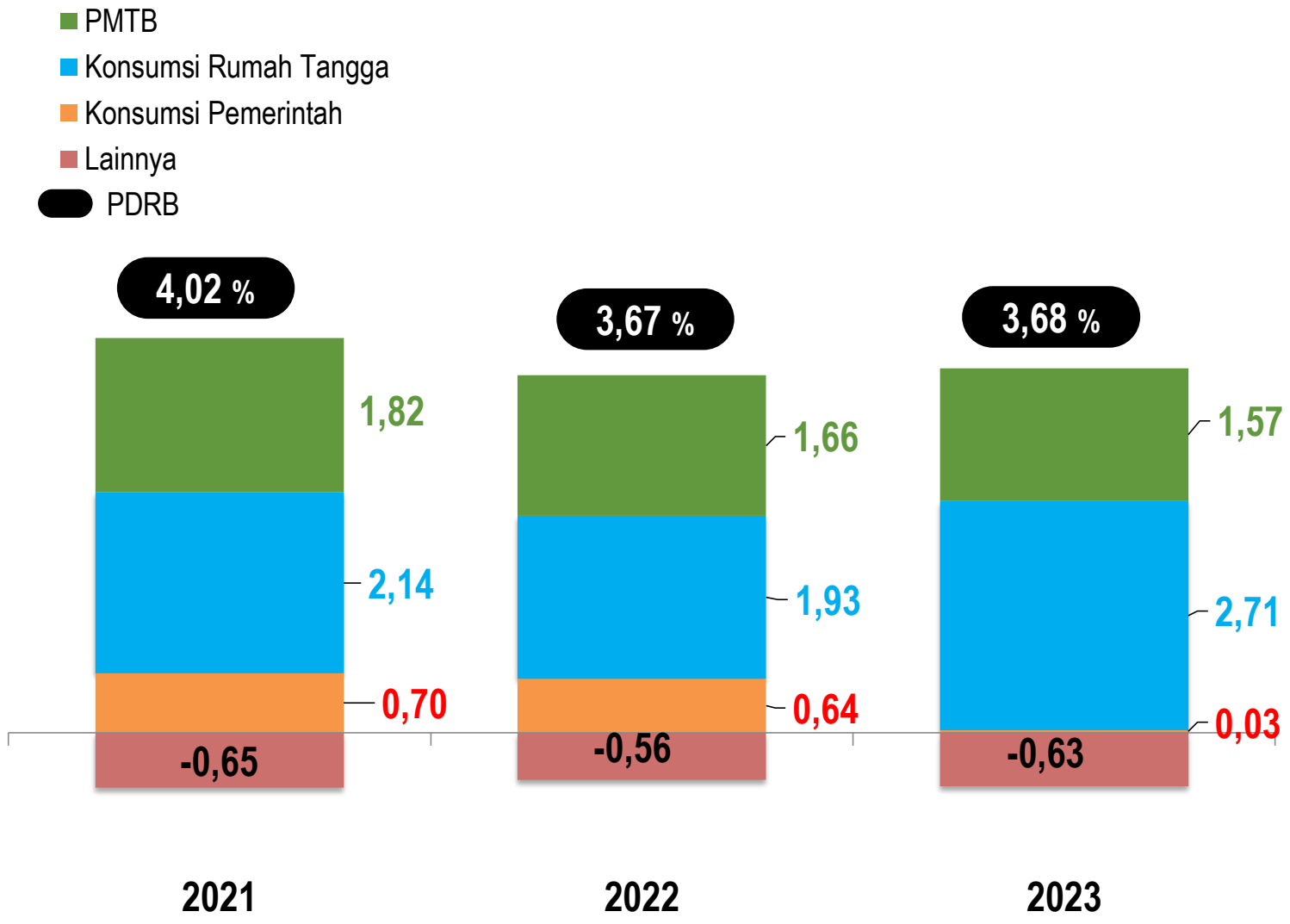

Sumber Pertumbuhan Ekonomi Kepulauan Selayar Tahun 2023

Konsumsi Rumah Tangga adalah sumber pertumbuhan ekonomi terbesar, yakni sebesar

2,71%

PERTUMBUHAN EKONOMI & PDRB PER KAPITA

Pertumbuhan Ekonomi (persen)

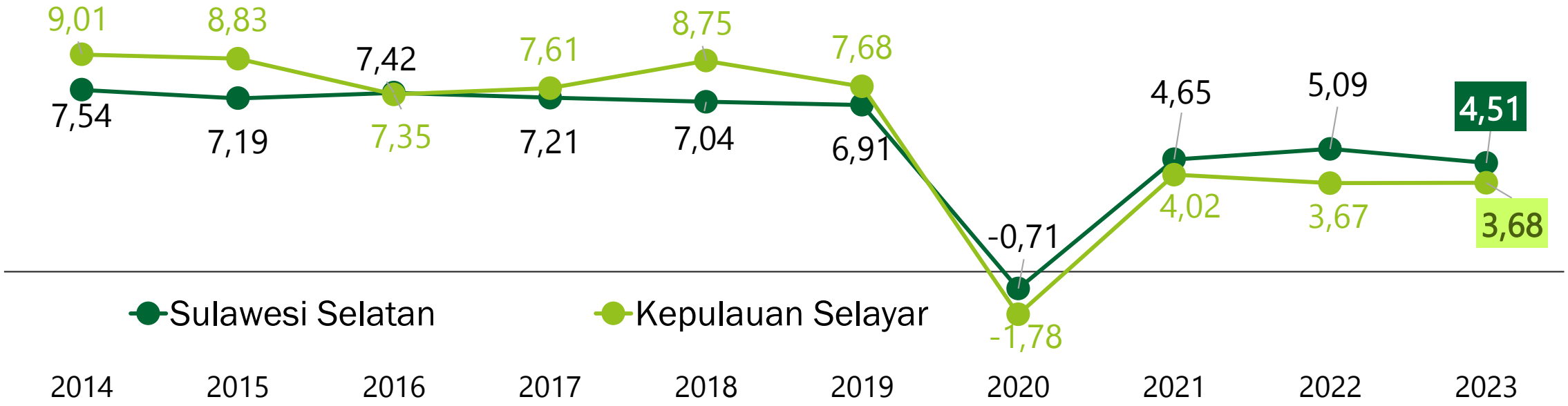

PDRB per Kapita Kepulauan Selayar Tahun 2021-2023

Uraian	2021	2022	2023
Nilai (Juta Rupiah)	49,47	53,56	56,57

- *Ekonomi Kepulauan Selayar selama 2014-2023 mengalami fluktuasi*
- *PDRB per kapita Kepulauan Selayar tahun 2023 mencapai **56,57 juta rupiah***

Peran (Share) Ekonomi Kabupaten/Kota se-Sulsel, 2023 (persen)

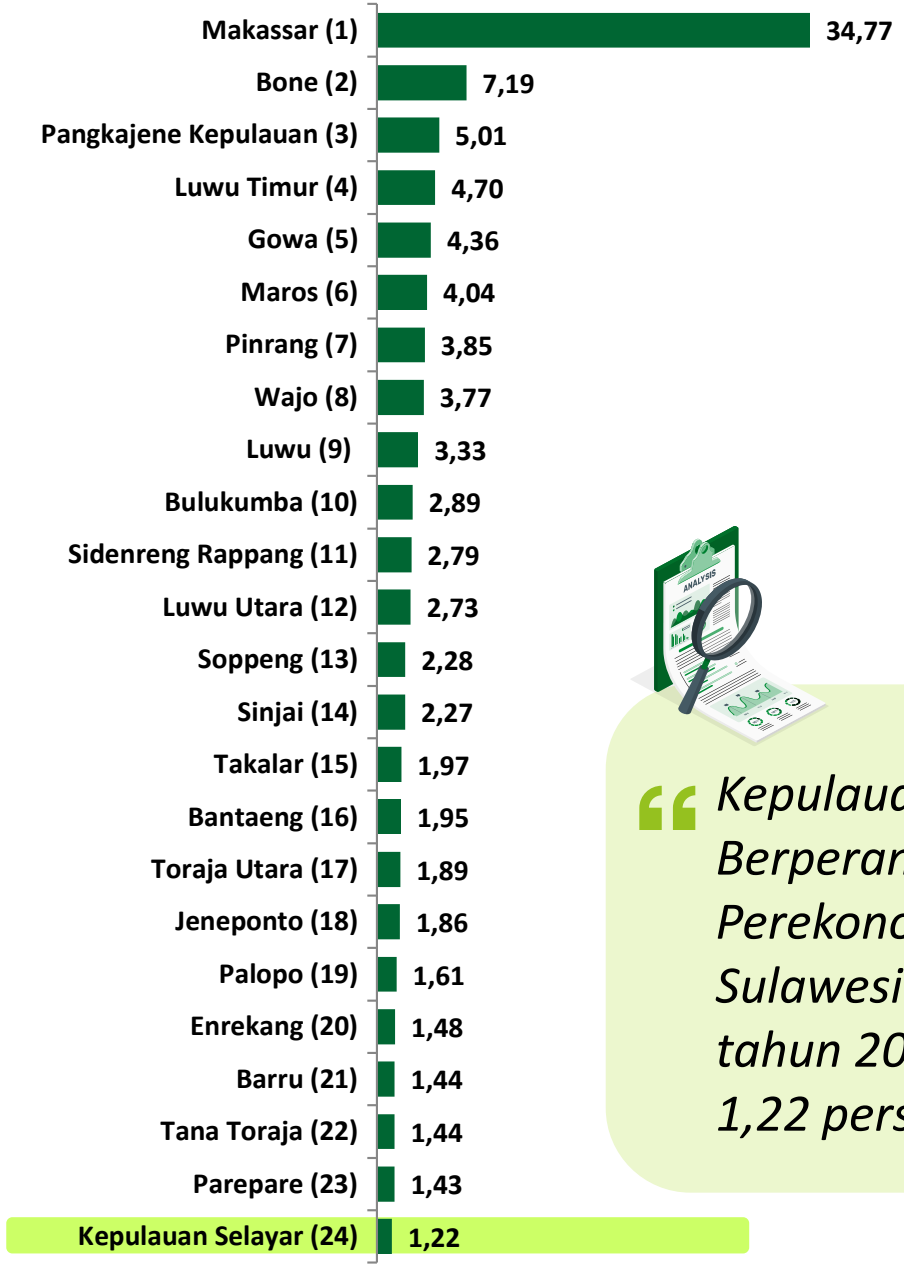

"Kepulauan Selayar Berperan terhadap Perekonomian Sulawesi Selatan tahun 2023 sebesar 1,22 persen.

Pertumbuhan Ekonomi Menurut Kabupaten/Kota, Tahun 2023 (persen)



TERIMA KASIH

NO KORUPSI