BADAN PUSAT STATISTIK
KOTA BANDAR LAMPUNG

BERITA RESMI STATISTIK

1 Maret 2024

BADAN PUSAT STATISTIK
KOTA BANDAR LAMPUNG

ST2023
SENSUS PERTANIAN

I N F L A S I

PERKEMBANGAN INDEKS HARGA KONSUMEN
KOTA BANDAR LAMPUNG

No. 03/03/1871/Th. V, 1 Maret 2024

INFLASI FEBRUARI 2024 *(m-to-m)*

Inflasi Bulan ke Bulan
(Februari 2024 terhadap Januari 2024)

0,46 %
0,37 % (NASIONAL)

Inflasi Tahun ke Tahun
(Februari 2024 terhadap Februari 2023)

2,69 %
2,75 % (NASIONAL)

Inflasi Tahun Kalender
(Februari 2024 terhadap Desember 2023)

0,17 %
0,41 % (NASIONAL)

Perkembangan inflasi bulan ke bulan (%)

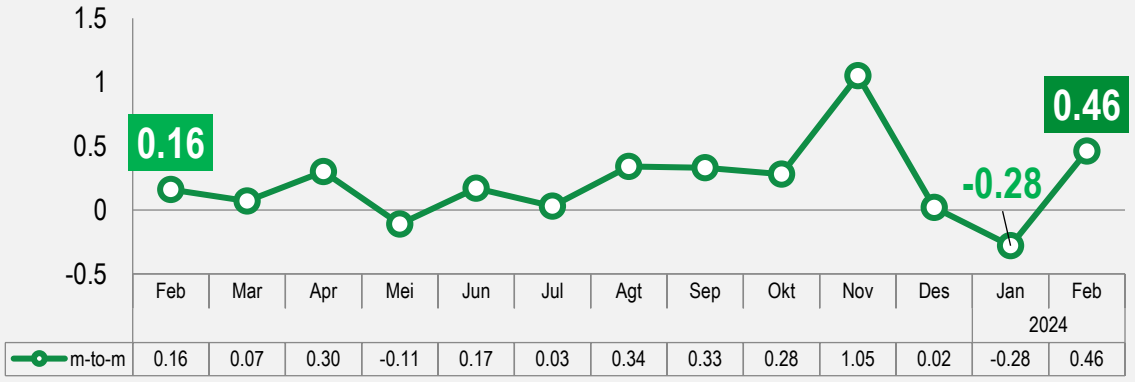

> Tingkat inflasi Bulan Februari 2024 signifikan **lebih tinggi** dibandingkan dengan **bulan sebelumnya**, maupun dengan **bulan yang sama tahun lalu**.

Inflasi Berdasarkan Kelompok Pengeluaran (*m-to-m*, %)

	Rincian	Inflasi	Andil Inflasi
	Inflasi Umum	**0.46**	**0.46**
1.	Makanan, Minuman, dan Tembakau	1.56	0.44
2.	Pakaian dan Alas Kaki	0.31	0.02
3.	Perumahan, Air, Listrik, dan Bahan Bakar Rumah Tangga	-0.02	0.00
4.	Perlengkapan, Peralatan, dan Pemeliharaan Rutin Rumah Tangga	-0.40	-0.02
5.	Kesehatan	0.53	0.01
6.	Transportasi	-0.10	-0.01
7.	Informasi, Komunikasi, dan Jasa Keuangan	0.00	0.00
8.	Rekreasi, Olahraga, dan Budaya	1.04	0.02
9.	Pendidikan	0.00	0.00
10.	Penyediaan Makanan dan Minuman/Restoran	0.00	0.00
11.	Perawatan Pribadi dan Jasa Lainnya	-0.08	0.00

INFLASI FEBRUARI 2024 (*y-on-y*)

Inflasi Tahun ke Tahun | **2,69 %**

(Februari 2024 terhadap Februari 2023) | **2,75 % (NASIONAL)**

Perkembangan inflasi tahun ke tahun (%)

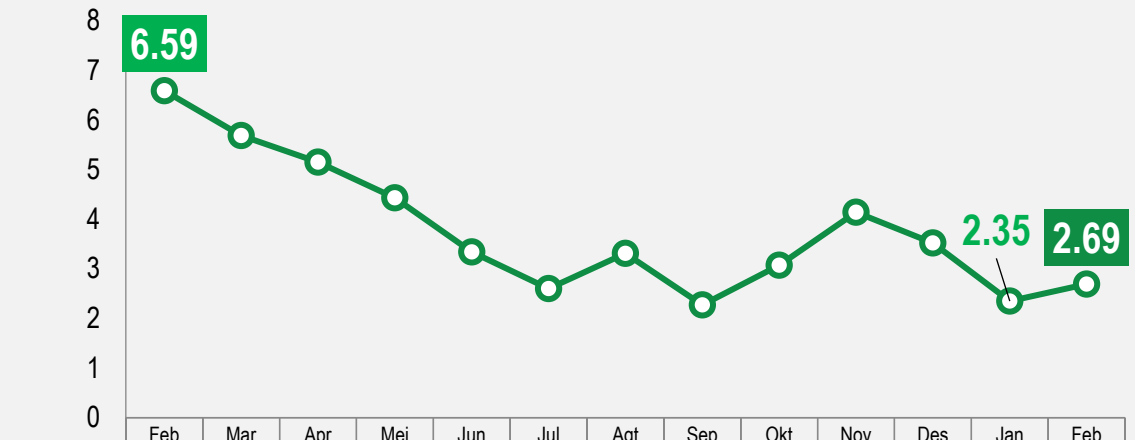

	Feb	Mar	Apr	Mei	Jun	Jul	Agt	Sep	Okt	Nov	Des	Jan	Feb
												2024	
y-on-y	6.59	5.68	5.15	4.43	3.34	2.60	3.31	2.27	3.07	4.14	3.52	2.35	2.69

Tingkat Inflasi y-on-y Bulan Februari 2024 **masih jauh lebih rendah** dibandingkan tingkat inflasi y-on-y Bulan Februari 2023.

Inflasi Berdasarkan Kelompok Pengeluaran (*y-on-y,%*)

	Rincian	Inflasi	Andil Inflasi
	Inflasi Umum	**2.69**	**2.69**
1.	Makanan, Minuman, dan Tembakau	6.50	1.85
2.	Pakaian dan Alas Kaki	1.64	0.09
3.	Perumahan, Air, Listrik, dan Bahan Bakar Rumah Tangga	0.92	0.13
4.	Perlengkapan, Peralatan, dan Pemeliharaan Rutin Rumah Tangga	0.66	0.04
5.	Kesehatan	0.66	0.02
6.	Transportasi	0.83	0.09
7.	Informasi, Komunikasi, dan Jasa Keuangan	0.00	0.00
8.	Rekreasi, Olahraga, dan Budaya	-0.05	0.00
9.	Pendidikan	3.69	0.28
10.	Penyediaan Makanan dan Minuman/Restoran	0.56	0.06
11.	Perawatan Pribadi dan Jasa Lainnya	2.13	0.13

INFLASI MENURUT KOMODITAS DOMINAN (*m-to-m*, %) FEBRUARI 2024

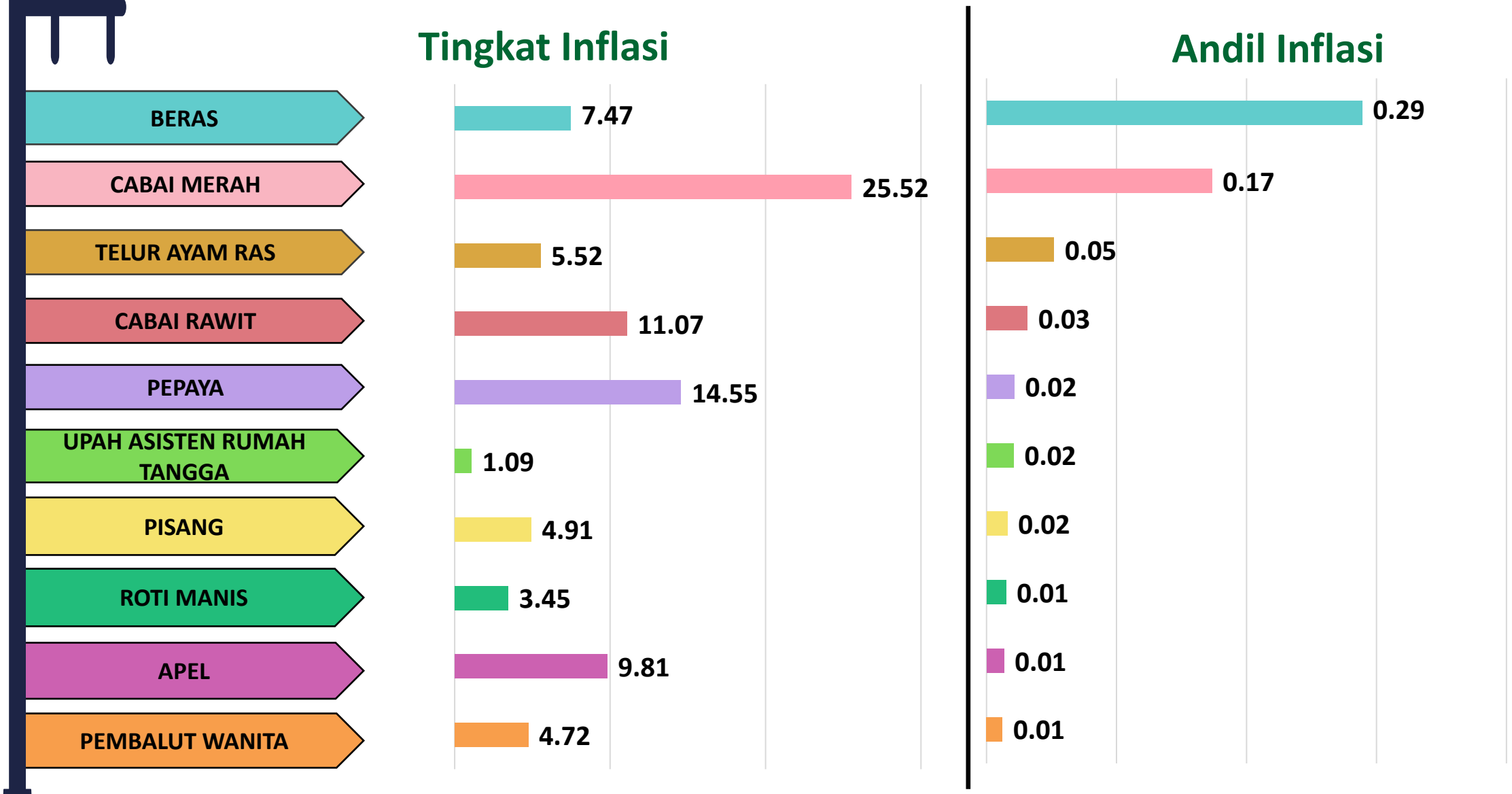

DEFLASI MENURUT KOMODITAS DOMINAN (*m-to-m*, %) FEBRUARI 2024

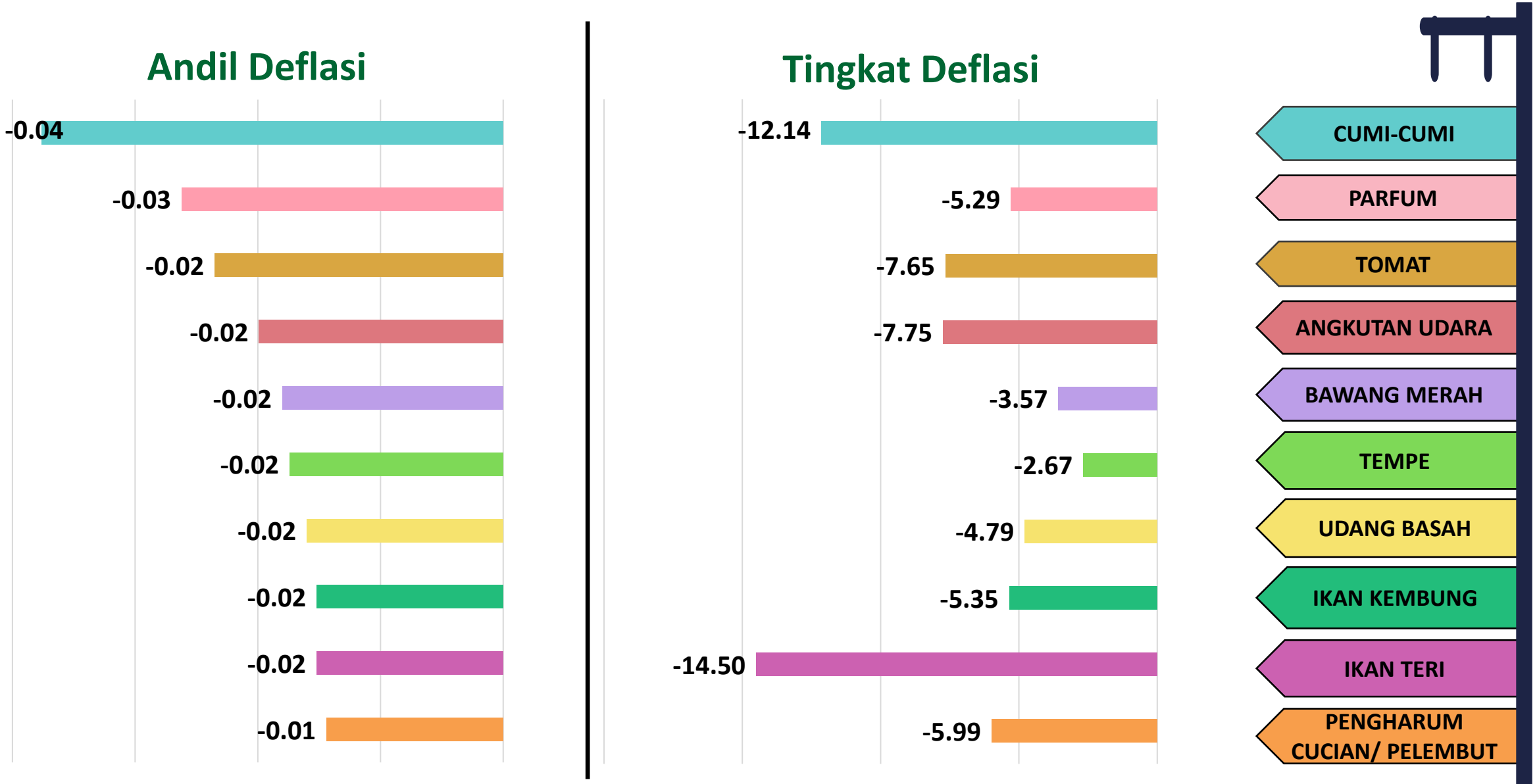

INFLASI ANTAR WILAYAH CAKUPAN IHK, FEBRUARI 2024

Kabupaten/Kota	IHK	Inflasi *y-on-y* (%)	Inflasi *y-to-d* (%)	Inflasi *m-to-m* (%)
Kabupaten Lampung Timur	**109,32**	**4,53**	**0,24**	**0,25**
Kabupaten Mesuji	**109,51**	**4,19**	**0,28**	**0,25**
Kota Bandar Lampung	**105,82**	**2,69**	**0,17**	**0,46**
Kota Metro	**105,13**	**2,37**	**0,27**	**0,58**

Tingkat inflasi y-on-y tertinggi terjadi di **Kabupaten Lampung Timur** sebesar **4,53 persen** dan terendah terjadi di **Kota Metro** sebesar **2,37 persen**.

RINGKASAN INFLASI FEBRUARI 2024

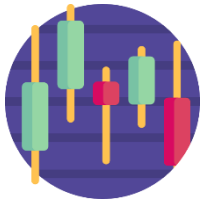

Pada Bulan Februari 2024, terjadi inflasi *m-to-m* sebesar **0,46 %,** inflasi *y-on-y* sebesar **2,69 %** dan inflasi *y-to-d* sebesar **0,17 %.**

Penyumbang utama inflasi Bulan Februari 2024 secara *m-to-m* adalah kelompok **makanan, minuman, dan tembakau** dengan andil **0,44 %**. Penyumbang utama inflasi Bulan Februari 2024 secara *y-on-y* adalah kelompok **makanan, minuman, dan tembakau** dengan andil **1,85 %**.

3 Besar komoditas andil inflasi terbesar (m-to-m, %) Bulan Februari 2024 yaitu **beras, cabai merah, dan telur ayam ras**. Sedangkan 3 Besar komoditas andil deflasi terdalam (m-to-m, %) Bulan Februari 2024 yaitu **cumi-cumi, parfum, dan tomat.**

INFOGRAFIS INFLASI FEBRUARI 2024

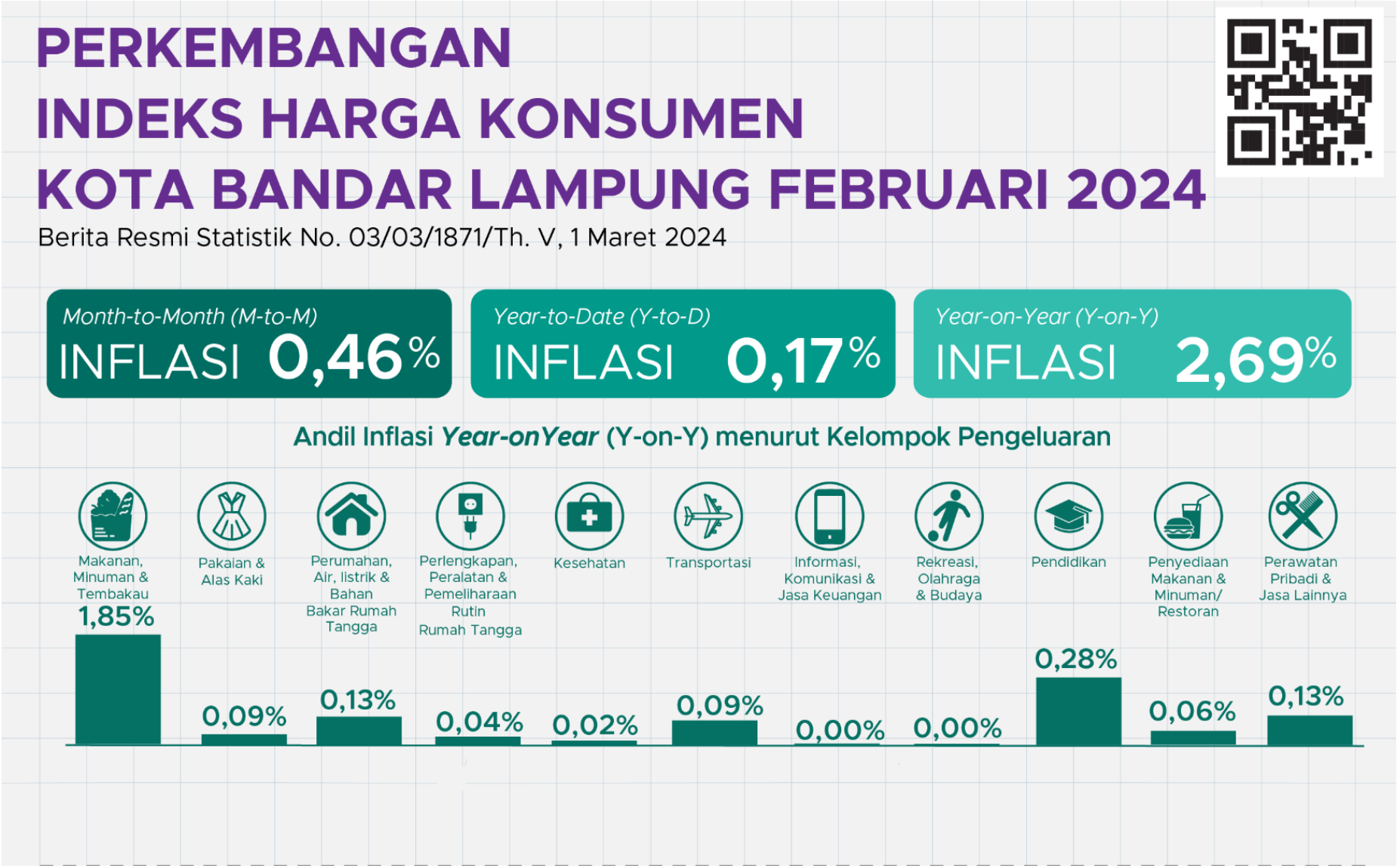

INFOGRAFIS INFLASI FEBRUARI 2024

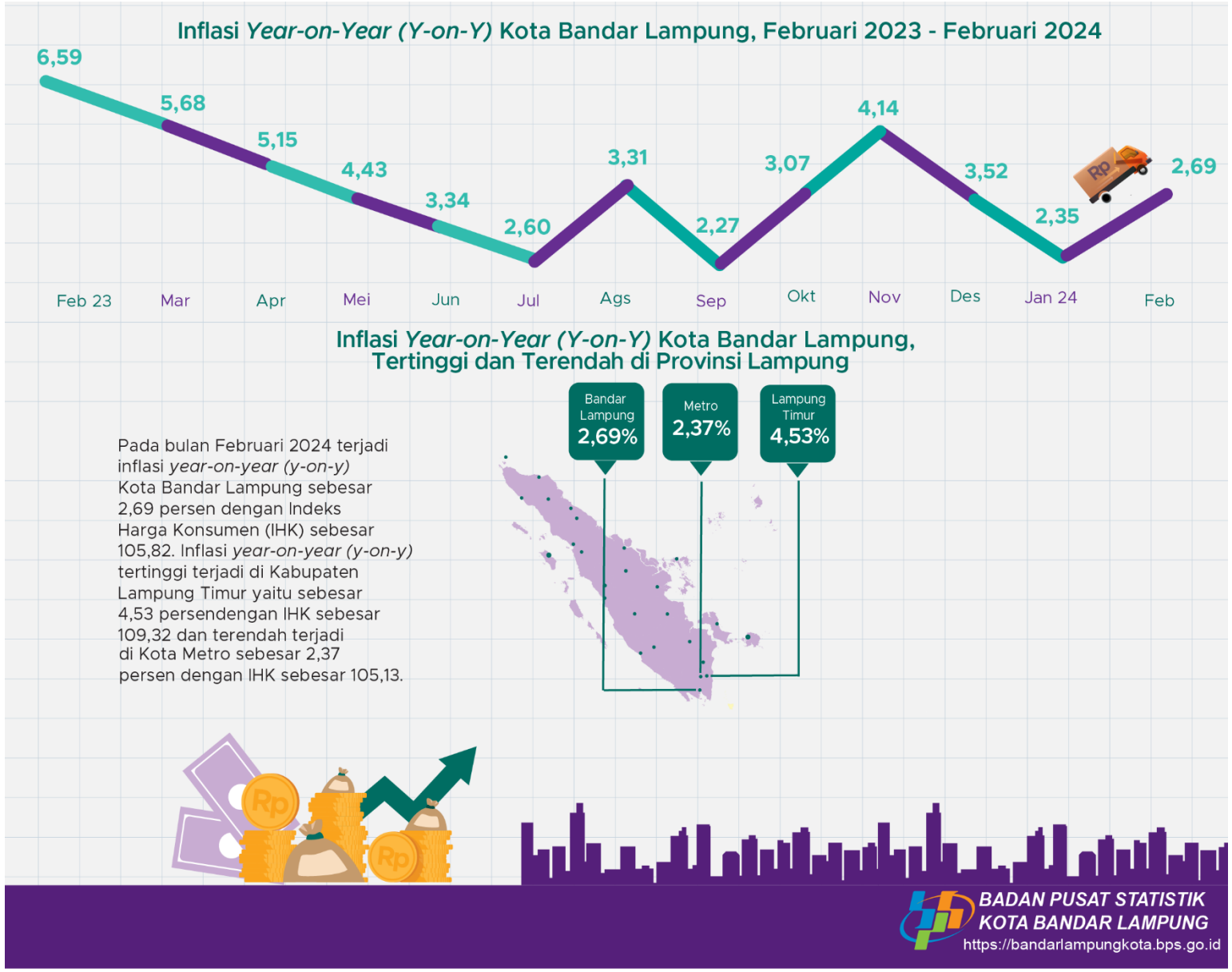

BAHAN TAYANG DAN NASKAH BRS DAPAT DIUNDUH MELALUI TAUTAN BERIKUT:

https://bandarlampungkota.bps.go.id/pressrelease.html

BADAN PUSAT STATISTIK
KOTA BANDAR LAMPUNG
BerAKHLAK
Berorientasi Pelayanan Akuntabel Kompeten
Harmonis Loyal Adaptif Kolaboratif
#bangga melayani bangsa
ST2023
SENSUS PERTANIAN
Media Online
Pelayanan Statistik Terbaru
BPS Kota Bandar Lampung
15.21
Business Info
SIADIN
SIADIN BPS Kota
Bandar Lampung
+62 852-8187-1871
Audio
Share
Search
Government Official
Open until 16.00
This is a business account.
SIADIN (Silahkan Tanya Data Online)
Pelayanan Statistik Terpadu (PST)
BPS Kota Bandar Lampung
Menyediakan pelayanan :
1. Permintaan Data
2. Perpustakaan
3. Rekomendasi Kegiatan Statistik
Open now
07.30 - 16.00
SIADIN
SILAHKAN TANYA DATA ONLINE*
atau hubungi kami pada nomor :
+62-8528-1871871
*didukung Oleh Whatsapp business
@bpsbandarlampung
bps1871@bps.go.id