

BERITA RESMI STATISTIK

1 Agustus 2024





BADAN PUSAT STATISTIK
KOTA BANDAR LAMPUNG



NUSANTARA BARU
INDONESIA MAJU

I N F L A S I

PERKEMBANGAN INDEKS HARGA KONSUMEN KOTA BANDAR LAMPUNG

Berita Resmi Statistik No. 08/08/1871/Th. V, 1 Agustus 2024

INFLASI JULI 2024 (m-to-m)

Inflasi Bulan ke Bulan (m-to-m)

(Juli 2024 terhadap Juni 2024)

-0,01 %

- 0,18 % (NASIONAL)

Inflasi Tahun ke Tahun (y-on-y)

(Juli 2024 terhadap Juli 2023)

2,18 %

2,13 % (NASIONAL)

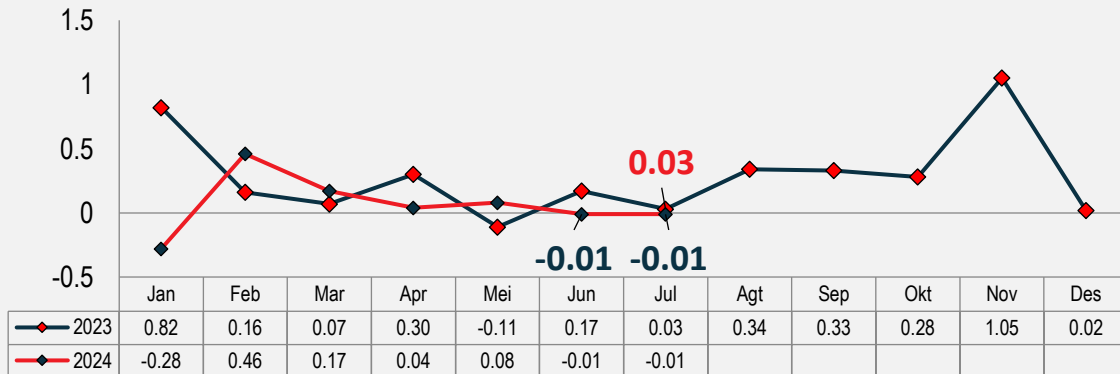
Inflasi Tahun Kalender (y-to-d)

(Juli 2024 terhadap Desember 2023)

0,44 %

0,89 % (NASIONAL)

Perkembangan inflasi bulan ke bulan (%)



Tingkat inflasi (m-to-m) Bulan Juli 2024 **relatif sama** dibandingkan dengan **bulan sebelumnya**, dan lebih rendah dibandingkan **bulan yang sama tahun lalu**.

Inflasi Berdasarkan Kelompok Pengeluaran (m-to-m, %)

Rincian		Inflasi	Andil Inflasi
Inflasi Umum		-0,01	-0,01
1.	Makanan, Minuman, dan Tembakau	-0.44	-0.14
2.	Pakaian dan Alas Kaki	-0.08	~0
3.	Perumahan, Air, Listrik, dan Bahan Bakar Rumah Tangga	~0	~0
4.	Perlengkapan, Peralatan, dan Pemeliharaan Rutin Rumah Tangga	0.46	0.03
5.	Kesehatan	-0.07	~0
6.	Transportasi	0.19	0.02
7.	Informasi, Komunikasi, dan Jasa Keuangan	~0	~0
8.	Rekreasi, Olahraga, dan Budaya	1.37	0.03
9.	Pendidikan	0.05	~0
10.	Penyediaan Makanan dan Minuman/Restoran	~0	~0
11.	Perawatan Pribadi dan Jasa Lainnya	0.86	0.05

*Catatan: ~0: Data sangat kecil/ mendekati nol

INFLASI JULI 2024 (y-on-y)

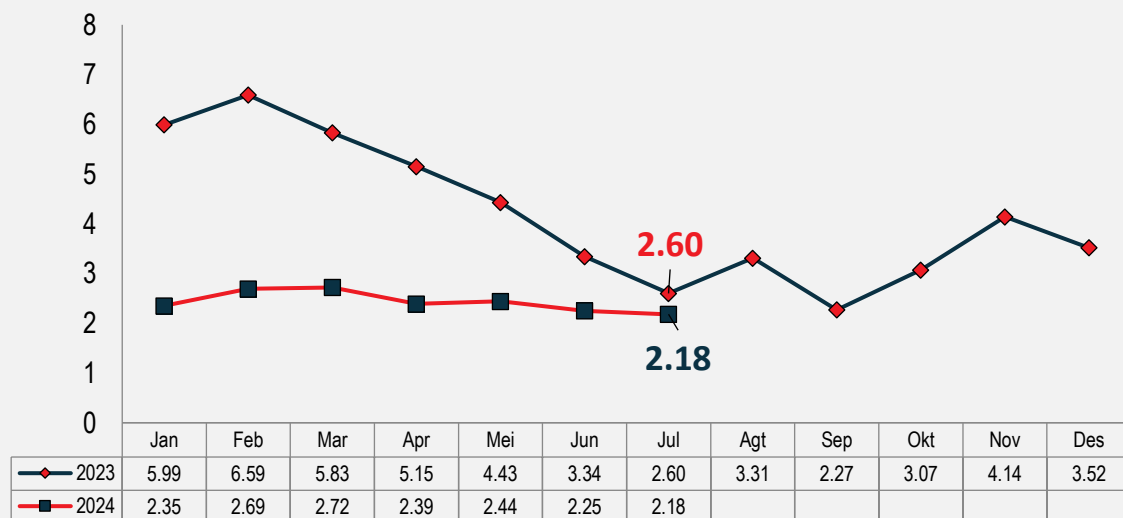
Inflasi Tahun ke Tahun (y-on-y)

(Juli 2024 terhadap Juli 2023)

2,18 %

2,13 % (NASIONAL)

Perkembangan inflasi tahun ke tahun (%)



“ Tingkat Inflasi y-on-y Bulan Juli 2024 **lebih rendah** dibandingkan tingkat inflasi y-on-y Bulan Juli 2023.

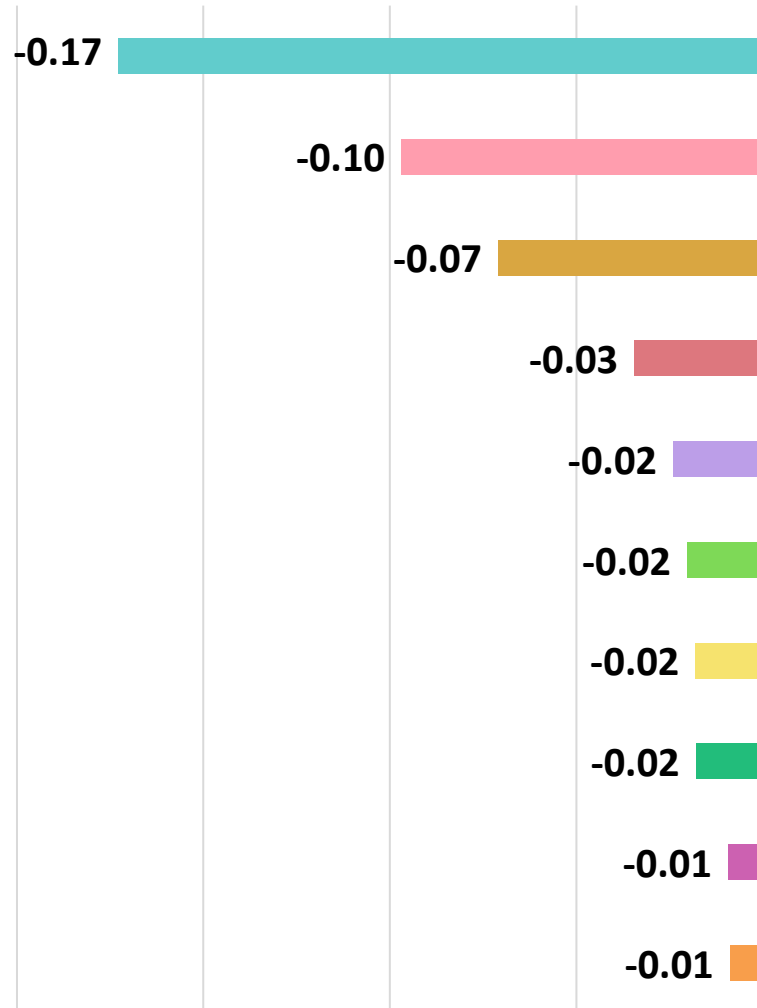
Inflasi Berdasarkan Kelompok Pengeluaran (y-on-y,%)

Rincian	Inflasi	Andil Inflasi
Inflasi Umum	2,18	2,18
1. Makanan, Minuman, dan Tembakau	4.88	1.40
2. Pakaian dan Alas Kaki	1.37	0.08
3. Perumahan, Air, Listrik, dan Bahan Bakar Rumah Tangga	0.28	0.04
4. Perlengkapan, Peralatan, dan Pemeliharaan Rutin Rumah Tangga	0.97	0.06
5. Kesehatan	-1.00	-0.03
6. Transportasi	1.38	0.15
7. Informasi, Komunikasi, dan Jasa Keuangan	-0.39	-0.02
8. Rekreasi, Olahraga, dan Budaya	-0.11	~0
9. Pendidikan	3.08	0.24
10. Penyediaan Makanan dan Minuman/Restoran	0.35	0.03
11. Perawatan Pribadi dan Jasa Lainnya	3.75	0.23

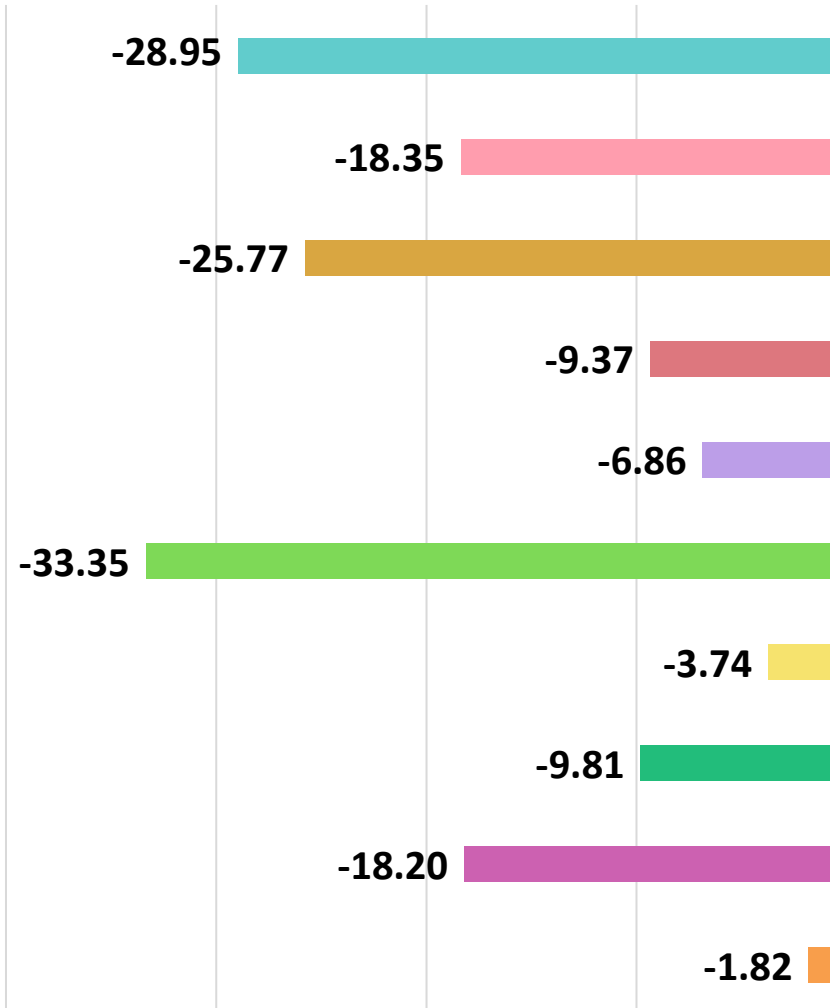
*Catatan: ~0: Data sangat kecil/ mendekati nol

DEFLASI MENURUT KOMODITAS DOMINAN (*m-to-m*, %) JULI 2024

Andil Deflasi

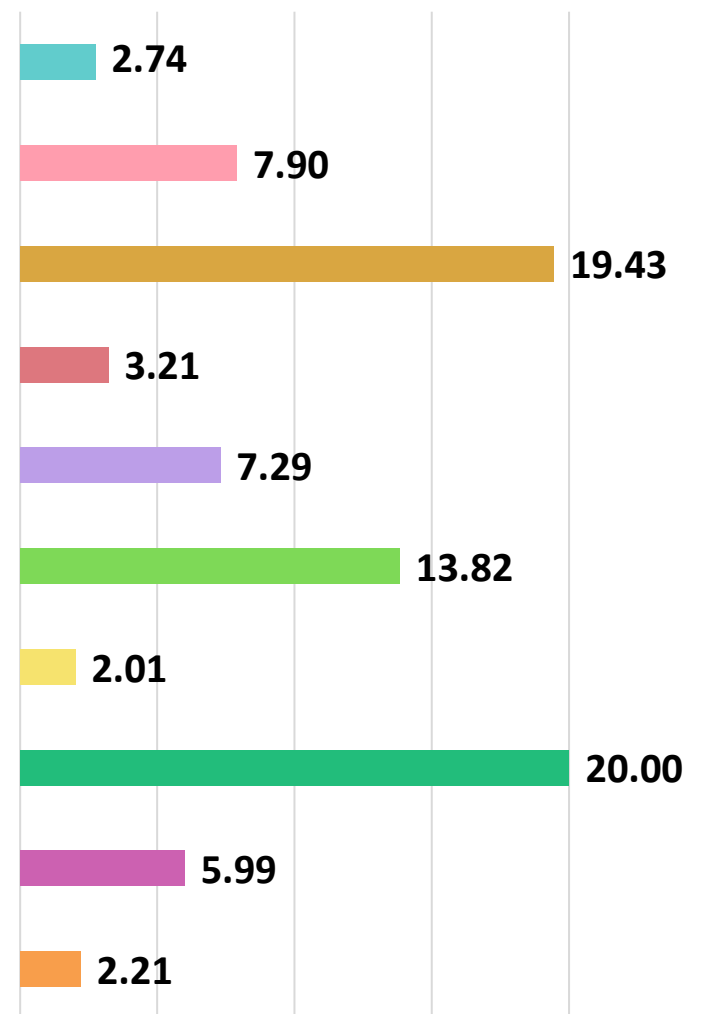


Tingkat Deflasi

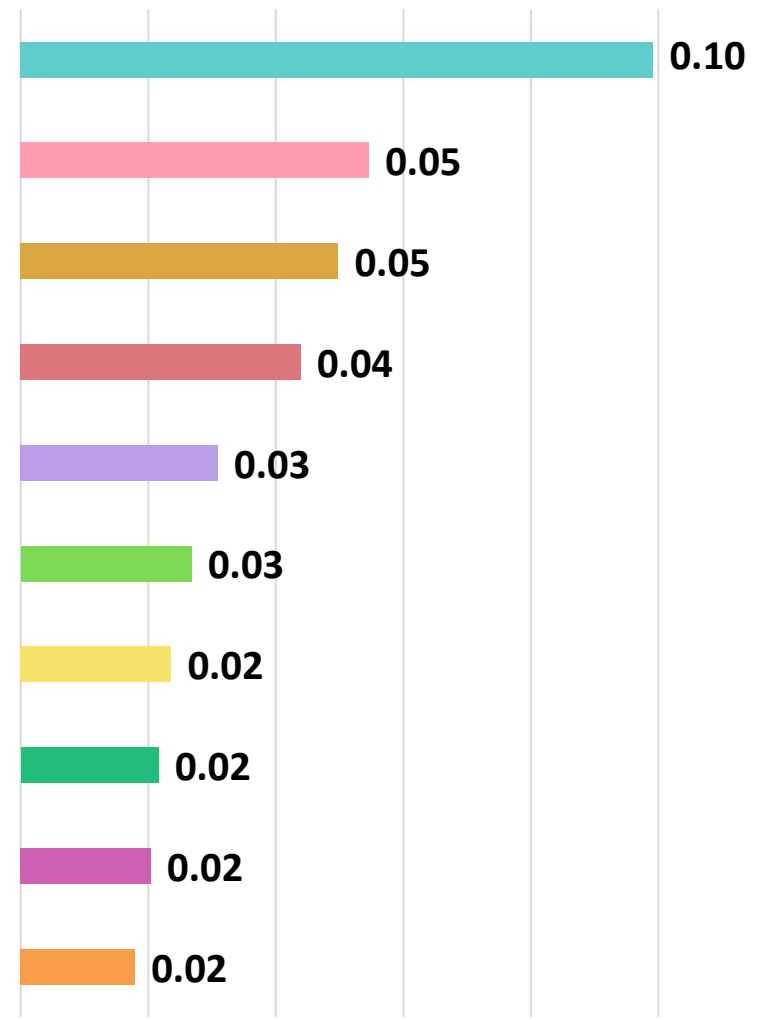


INFLASI MENURUT KOMODITAS DOMINAN (*m-to-m*, %) JULI 2024

Tingkat Inflasi



Andil Inflasi



INFLASI ANTAR WILAYAH CAKUPAN IHK, JULI 2024

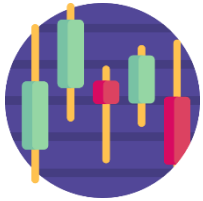
Kabupaten/Kota	IHK	Inflasi <i>y-on-y</i> (%)	Inflasi <i>y-to-d</i> (%)	Inflasi <i>m-to-m</i> (%)
Kabupaten Lampung Timur	109,07	3,63	0,01	-0,46
Kabupaten Mesuji	110,44	1,73	1,14	-0,28
Kota Bandar Lampung	106,10	2,18	0,44	-0,01
Kota Metro	105,39	1,99	0,52	-0,12



Tingkat inflasi *y-on-y* tertinggi terjadi di Kabupaten Lampung Timur sebesar 3,63 persen dan terendah terjadi di Kabupaten Mesuji sebesar 1,73 persen.



RINGKASAN INFLASI JULI 2024



Pada Bulan Juli 2024, terjadi deflasi *m-to-m* sebesar **0,01 %**, inflasi *y-on-y* sebesar **2,18 %** dan inflasi *y-to-d* sebesar **0,44 %**.



Penyumbang utama deflasi Bulan Juli 2024 secara *m-to-m* adalah kelompok **makanan, minuman dan tembakau** dengan andil **0,14 %**. Penyumbang utama inflasi Bulan Juli 2024 secara *y-on-y* adalah kelompok **makanan, minuman, dan tembakau** dengan andil **1,40 %**.



Komoditas andil deflasi terdalam secara 3 besar (*m-to-m*, %) pada Bulan Juli 2024 yaitu **bawang merah, cabai merah, dan tomat**. Sedangkan, 3 Besar komoditas andil inflasi terbesar (*y-on-y*, %) pada Bulan Juli 2024 yaitu **beras, kopi bubuk, dan emas perhiasan**.

TERIMA KASIH

**BAHAN TAYANG DAN NASKAH BRS
DAPAT DIUNDUH MELALUI TAUTAN
BERIKUT:**

<https://bandarlampungkota.bps.go.id/pressrelease.html>

