



**SURAT PENGESAHAN DAFTAR ISIAN PELAKSANAAN ANGGARAN PETIKAN
TAHUN ANGGARAN 2018
NOMOR : SP DIPA- 054.01.2.636900/2018**



DS:3047-6564-0380-9499

A. Dasar Hukum:

- 1.UU No. 17 Tahun 2003 tentang Keuangan Negara.
- 2.UU No. 1 Tahun 2004 tentang Perbendaharaan Negara.
- 3.UU No. 15 Tahun 2017 tentang APBN TA 2018.

B. Dengan ini disahkan Alokasi Anggaran Untuk:

- | | | |
|-------------------------------|------------|---|
| 1. Kementerian Negara/Lembaga | : (054) | BADAN PUSAT STATISTIK |
| 2. Unit Organisasi | : (01) | BADAN PUSAT STATISTIK |
| 3. Provinsi | : (31) | GORONTALO |
| 4. Kode>Nama Satker | : (636900) | BADAN PUSAT STATISTIK.PROP. GORONTALO |
| Sebesar | : Rp. | 20.264.780.000 (DUA PULUH MILIAR DUA RATUS ENAM PULUH EMPAT JUTA TUJUH RATUS DELAPAN PULUH RIBU RUPIAH) |

Untuk kegiatan-kegiatan sebagai berikut :

Kode dan Nama Fungsi dan Sub Fungsi :

- | | |
|-------|---|
| 01 | PELAYANAN UMUM |
| 01.01 | LEMBAGA EKSEKUTIF DAN LEGISLATIF, MASALAH KEUANGAN DAN FISKAL, SERTA URUSAN LUAR NEGERI |

Kode dan Nama Program dan Kegiatan :

Jumlah Uang

Terlampir

C. Sumber Dana Berasal Dari :

1. Rupiah Murni	Rp.	20.264.780.000	4. Pinjaman/Hibah Dalam Negeri	Rp.	0
2. PNBP			- Pinjaman Dalam Negeri	Rp.	0
PNBP TA Berjalan	Rp.	0	- Hibah Dalam Negeri	Rp.	0
			5. Hibah Langsung	Rp.	0
3. Pinjaman/Hibah Luar Negeri	Rp.	0	- Hibah Luar Negeri Langsung	Rp.	0
- Pinjaman Luar Negeri	Rp.	0	- Hibah Dalam Negeri Langsung	Rp.	0
- Hibah Luar Negeri	Rp.	0	6. SBSN PBS	Rp.	0

D. Pencairan dana dilakukan melalui :

- | | | |
|-------------------|-----------|----------------|
| 1. KPPN GORONTALO | (050) Rp. | 20.264.780.000 |
|-------------------|-----------|----------------|


E. Pernyataan Syarat dan Ketentuan (Disclaimer)

1. DIPA Petikan ini merupakan bagian yang tidak terpisahkan dari DIPA Induk (Nama Program, Unit Organisasi dan Kementerian Negara/Lembaga).
2. DIPA Petikan ini dicetak secara otomatis melalui sistem yang dilengkapi dengan kode pengaman berupa digital stamp sebagai pengganti tanda tangan pengesahan (otentifikasi).
3. DIPA Petikan berfungsi sebagai dasar pelaksanaan kegiatan satker dan pencairan dana/pengesahan bagi Bendahara Umum Negara/Kuasa Bendahara Umum Negara.
4. Rencana Penarikan Dana dan Perkiraan Penerimaan yang tercantum dalam Halaman III DIPA diisi sesuai dengan rencana pelaksanaan kegiatan.
5. Tanggung jawab terhadap penggunaan anggaran yang tertuang dalam DIPA Petikan sepenuhnya berada pada Pengguna Anggaran/Kuasa Pengguna Anggaran.
6. Dalam hal terdapat perbedaan data antara DIPA Petikan dengan database RKA-K/L-DIPA Kementerian Keuangan maka yang berlaku adalah data yang terdapat di dalam database RKA-K/L-DIPA Kementerian Keuangan (berdasarkan bukti-bukti yang ada).
7. DIPA Petikan berlaku sejak tanggal 1 Januari 2018 sampai dengan 31 Desember 2018.

Jakarta, 05 Desember 2017
A.N MENTERI KEUANGAN
DIREKTUR JENDERAL ANGGARAN

ttd.
ASKOLANI
NIP. 196606111992021001

LAMPIRAN
SURAT PENGESAHAN DAFTAR ISIAN PELAKSANAAN ANGGARAN PETIKAN
TAHUN ANGGARAN 2018
NOMOR : DIPA- 054.01.2.636900/2018



DS:3047-6564-0380-9499

Satker : (636900) BADAN PUSAT STATISTIK.PROP. GORONTALO

01	Program Dukungan Manajemen dan Pelaksanaan Tugas Teknis Lainnya BPS	Rp.	8.733.058.000
01.2886	Dukungan Manajemen dan Pelaksanaan Tugas Teknis Lainnya BPS Provinsi	Rp.	8.733.058.000
02	Program Peningkatan Sarana dan Prasarana Aparatur BPS	Rp.	685.676.000
02.2891	Peningkatan Sarana dan Prasarana Aparatur Negara BPS Provinsi	Rp.	685.676.000
06	Program Penyediaan dan Pelayanan Informasi Statistik	Rp.	10.846.046.000
06.2895	Penyediaan dan Pelayanan Informasi Statistik BPS Provinsi	Rp.	10.846.046.000

**DAFTAR ISIAN PELAKSANAAN ANGGARAN PETIKAN
TAHUN ANGGARAN 2018
NOMOR : DIPA- 054.01.2.636900/2018
IA. INFORMASI KINERJA**



DS:3047-6564-0380-9499

Kementerian Negara/Lembaga : (054) BADAN PUSAT STATISTIK
Unit Organisasi : (01) BADAN PUSAT STATISTIK
Provinsi : (31) GORONTALO
Kode>Nama Satker : (636900) BADAN PUSAT STATISTIK.PROP. GORONTALO

Kuasa Pengguna Anggaran : Ir. Eko Marsoro, MM
Bendahara Pengeluaran : Sity Defriani Djou
Pejabat Penanda Tangan SPM : Wiesye J. Damal

Halaman : IA.1

1 Fungsi	01	PELAYANAN UMUM	20.264.780.000
Sub Fungsi	01.01	LEMBAGA EKSEKUTIF DAN LEGISLATIF, MASALAH KEUANGAN DAN FISKAL, SERTA URUSAN LUAR NEGERI	20.264.780.000
2 Program	054.01.01	Program Dukungan Manajemen dan Pelaksanaan Tugas Teknis Lainnya BPS	8.733.058.000
Sasaran Program	01	Meningkatnya kualitas pembinaan SDM dalam penyelenggaraan kegiatan statistik	
	02	Meningkatnya pengawasan dan akuntabilitas kinerja aparatur BPS	
	03	Pelaksanaan Penataan Kelembagaan Dan Komunikasi Eksternal Dan Internal Yang Efektif	
	04	Meningkatnya Tata Kelola Penggunaan Anggaran Dan Pelaksanaan Kegiatan	
	05	Meningkatnya Layanan Perkantoran	
Indikator Kinerja Program	01	Persentase pegawai yang memenuhi standar kompetensi tertentu	70 Persen
	02	Persentase Kementerian/Lembaga yang sudah memiliki Pejabat Fungsional Statistik dan pranata komputer	70 Persen
	03	Persentase terpenuhinya kebutuhan pejabat Fungsional Statistisi dan Pranata Komputer Kementerian/Lembaga	30 Persen
	01	Hasil Penilaian SAKIP oleh Kementerian PAN dan RB	81 Point
	02	Hasil Penilaian Reformasi Birokrasi oleh Kementerian PAN dan RB	77 Point
	01	Tingkat Kehadiran peserta eksternal pada aktivitas sosialisasi	75 Persen
	02	Persentase terselesaikannya kasus hukum yang terkait dengan kelembagaan, kepegawaian, ataupun kegiatan BPS	95 Persen
	01	Opini terhadap Laporan Keuangan BPS oleh BPK	WTP Opini
	01	Persentase Kepuasan pegawai terhadap pelayanan kerumahtanggaan	80 Persen
Output Program	05	Manajemen BMN, dan Umum dan Perkantoran	
Kegiatan	2886	Dukungan Manajemen dan Pelaksanaan Tugas Teknis Lainnya BPS Provinsi	8.733.058.000
Sasaran Kegiatan	01	Meningkatnya akuntabilitas kinerja Aparatur BPS serta pembinaan SDM dalam penyelenggaraan kegiatan statistik	
	02	Layanan Perkantoran	
Indikator Kinerja Kegiatan	01	Persentase Sarana dan Prasarana TIK dalam kondisi Baik	
	01	Persentase pembayaran upah dan Gaji yang tepat waktu	
	02	Persentase Sarana dan Prasarana Teknologi Informasi dan Komunikasi dalam Kondisi baik	

**DAFTAR ISIAN PELAKSANAAN ANGGARAN PETIKAN
TAHUN ANGGARAN 2018
NOMOR : DIPA- 054.01.2.636900/2018
IA. INFORMASI KINERJA**



DS:3047-6564-0380-9499


Kementerian Negara/Lembaga : (054) BADAN PUSAT STATISTIK
Unit Organisasi : (01) BADAN PUSAT STATISTIK
Provinsi : (31) GORONTALO
Kode>Nama Satker : (636900) BADAN PUSAT STATISTIK.PROP. GORONTALO

Kuasa Pengguna Anggaran : Ir. Eko Marsoro, MM
Bendahara Pengeluaran : Sity Defriani Djou
Pejabat Penanda Tangan SPM : Wiesye J. Damal

Halaman : IA.2

Indikator Kinerja Kegiatan	02	Persentase pembayaran upah dan gaji yang tepat waktu		
	03	Persentase Sarana dan Prasarana Lainnya dalam kondisi Baik		
	03	Persentase Sarana dan prasarana lainnya dalam Kondisi baik		
Output Kegiatan	2886.951	Layanan Internal (Overhead)	1,00 layanan	298.510.000
Output Kegiatan	2886.994	Layanan Perkantoran	1,00 layanan	8.434.548.000
Indikator Output Kegiatan	01	Persentase pembayaran upah dan gaji yang tepat waktu	100 persen	
	02	Persentase Sarana dan Prasarana TIK dalam kondisi Baik	95 persen	
	03	Persentase Sarana dan Prasarana Lainnya dalam kondisi Baik	95 persen	
Program	054.01.02	Program Peningkatan Sarana dan Prasarana Aparatur BPS		685.676.000
Sasaran Program	01	Meningkatnya Kualitas sarana dan Prasarana BPS		
Indikator Kinerja Program	01	Persentase pengguna layanan yang merasa puas terhadap pemenuhan sarana dan prasarana BPS	80 Persen	
	02	Persentase pengadaan sarana dan prasarana aparatur yang diselesaikan	100 Persen	
	03	Kepuasan Pegawai terhadap Kualitas Sarana dan Prasarana Aparatur BPS	100 Persen	
Output Program	01	Layanan Internal (Overhead)		
Indikator Output Program	01	Persentase pengadaan sarana dan prasarana aparatur yang diselesaikan	100 persen	
	02	Persentase pengguna layanan yang merasa puas terhadap pemenuhan sarana dan prasarana BPS	80 Persen	
	03	Kepuasan Pegawai terhadap Kualitas Sarana dan Prasarana BPS	100 Persen	
Kegiatan	2891	Peningkatan Sarana dan Prasarana Aparatur Negara BPS Provinsi		685.676.000
Sasaran Kegiatan	01	Meningkatnya Kualitas sarana dan Prasarana BPS		
Indikator Kinerja Kegiatan	01	Persentase pengadaan kendaraan bermotor yang diselesaikan		
	02	Persentase pengadaan perangkat pengolah data dan komunikasi yang diselesaikan		
	03	Persentase pengadaan peralatan dan fasilitas yang diselesaikan		
	04	Persentase pengadaan tanah dan pengadaan, rehabilitasi, revitalisasi dan pembangunan gedung/bangunan yang diselesaikan		
Output Kegiatan	2891.951	Layanan Internal (Overhead)	1,00 Layanan	685.676.000
Indikator Output Kegiatan	01	Persentase pengadaan kendaraan bermotor yang diselesaikan	100 Persen	
	02	Persentase pengadaan perangkat pengolah data dan komunikasi yang diselesaikan	100 Persen	

**DAFTAR ISIAN PELAKSANAAN ANGGARAN PETIKAN
TAHUN ANGGARAN 2018
NOMOR : DIPA- 054.01.2.636900/2018
IA. INFORMASI KINERJA**



DS:3047-6564-0380-9499


Kementerian Negara/Lembaga : (054) BADAN PUSAT STATISTIK
Unit Organisasi : (01) BADAN PUSAT STATISTIK
Provinsi : (31) GORONTALO
Kode>Nama Satker : (636900) BADAN PUSAT STATISTIK.PROP. GORONTALO

Kuasa Pengguna Anggaran : Ir. Eko Marsoro, MM
Bendahara Pengeluaran : Sity Defriani Djou
Pejabat Penanda Tangan SPM : Wiesye J. Damal

Halaman : IA.3

Indikator Output Kegiatan	03	Persentase pengadaan peralatan dan fasilitas yang diselesaikan	100 Persen
	04	Persentase pengadaan tanah dan pengadaan, rehabilitasi, revitalisasi dan pembangunan gedung/bangunan yang diselesaikan	100 Persen
Program	054.01.06	Program Penyediaan dan Pelayanan Informasi Statistik	10.846.046.000
Sasaran Program	01	Meningkatnya Kepercayaan Pengguna Terhadap Kualitas Data BPS	
	02	Menjamin ketersediaan statistik yang memenuhi standar penjaminan kualitas	
	03	Meningkatnya Kualitas Hubungan Dengan Pengguna Data (User Engagement)	
	04	Meningkatnya Koordinasi Dan Kerjasama Dalam Penyelenggaraan SSN	
Indikator Kinerja Program	01	Persentase konsumen yang merasa puas dengan kualitas data statistik	80 Persen
	02	Persentase konsumen yang selalu menjadikan data dan informasi statistik BPS sebagai rujukan utama	80 Persen
	03	Persentase pemutakhiran data MFD dan MBS	100 PErсен
	04	Jumlah Aktivitas statistik yang mempublikasikan nilai akurasi	17 Aktivitas
	05	Jumlah Publikasi/Laporan Statistik yang terbit tepat waktu	211 Publikasi/laporan
	06	Jumlah Release data Statistik yang tepat waktu	32 Rilis
	07	Jumlah Publikasi/Laporan sensus yang terbit tepat waktu	53 Publikasi/laporan
	08	Persentase pemasukan dokumen (response rate) survei	93 Persen
	01	jumlah self assement aktivitas statistik mandiri yang dihimpun	11 Laporan
	01	Persentase Konsumen yang puas akan layanan data BPS	84 Persen
	02	Persentase konsumen yang menggunakan data BPS dalam perencanaan dan evaluasi pembangunan nasional	46 Persen
	03	Jumlah pengunjung eksternal yang mengakses data dan informasi statistik melalui website	1100000 Pengunjung
	04	Persentase Konsumen yang puas terhadap akses data BPS	80 Persen
	01	Jumlah metadata kegiatan statistik sektoral dan khusus yang dihimpun	800 Metadata
	02	Jumlah Instansi/Institusi yang mendapatkan rekomendasi kegiatan statistik	115 Instansi/Institusi
03	Jumlah instansi yang telah menindaklanjuti rekomendasi	28 Instansi	
Output Program	01	Publikasi/Laporan Metodologi, Statistik Produksi, Distribusi, Sosial, dan Neraca Nasional	
Indikator Output Program	01	Persentase konsumen yang merasa puas dengan kualitas data statistik	85 Persen
	02	Persentase pemutakhiran data MFD dan MBS	100 Persen

**DAFTAR ISIAN PELAKSANAAN ANGGARAN PETIKAN
TAHUN ANGGARAN 2018
NOMOR : DIPA- 054.01.2.636900/2018
IA. INFORMASI KINERJA**



DS:3047-6564-0380-9499


Kementerian Negara/Lembaga : (054) BADAN PUSAT STATISTIK
Unit Organisasi : (01) BADAN PUSAT STATISTIK
Provinsi : (31) GORONTALO
Kode>Nama Satker : (636900) BADAN PUSAT STATISTIK.PROP. GORONTALO

Kuasa Pengguna Anggaran : Ir. Eko Marsoro, MM
Bendahara Pengeluaran : Sity Defriani Djou
Pejabat Penanda Tangan SPM : Wiesye J. Damal

Halaman : IA.4

Indikator Output Program	03	Persentase konsumen yang selalu menjadikan data dan informasi statistik BPS sebagai rujukan utama	90 Persen	
	04	Jumlah Aktivitas statistik yang mempublikasikan nilai akurasi	17 Aktivitas	
	05	Jumlah Publikasi/Laporan Statistik yang terbit tepat waktu	211 Publikasi/Laporan	
	06	Jumlah Release data Statistik yang tepat waktu	32 Aktivitas	
	07	Jumlah Publikasi/Laporan sensus yang terbit tepat waktu	53 Publikasi/Laporan	
	08	Persentase pemasukan dokumen (response rate) survei	93 Persen	
Kegiatan	2895	Penyediaan dan Pelayanan Informasi Statistik BPS Provinsi		10.846.046.000
Sasaran Kegiatan	01	Meningkatnya kepercayaan pengguna terhadap kualitas data BPS		
	02	Meningkatnya kualitas hubungan dengan pengguna data (user engagement)		
	03	Meningkatnya koordinasi dan kerjasama dalam penyelenggaraan SSN		
Indikator Kinerja Kegiatan	01	Jumlah laporan diseminasi statistik yang terbit tepat waktu		
	01	Jumlah metadata kegiatan statistik sektoral dan khusus yang dihimpun		
	05	Jumlah Publikasi/Laporan yang terbit tepat waktu		
	06	Jumlah Publikasi/Laporan sensus yang terbit tepat waktu		
Output Kegiatan	2895.003	LAPORAN PENGEMBANGAN METODOLOGI SENSUS DAN SURVEI	1,00 Laporan	7.238.000
Indikator Output Kegiatan	01	Persentase pemutakhiran data MFD dan MBS	100 persen	
	02	Jumlah dokumen updating peta	510 dokumen	
Output Kegiatan	2895.004	LAPORAN DISEMINASI STATISTIK	1,00 Laporan	161.196.000
Indikator Output Kegiatan	01	Jumlah Laporan Diseminasi Statistik yang terbit tepat waktu	510 Laporan	
Output Kegiatan	2895.005	LAPORAN METADATA STATISTIK	1,00 Laporan	20.026.000
Indikator Output Kegiatan	01	Jumlah Laporan Metadata Statistik yang terbit tepat waktu	510 Laporan	
	02	Persentase pemasukan dokumen (response rate) survei kebutuhan data	100 persen	
Output Kegiatan	2895.006	PUBLIKASI/LAPORAN KEPENDUDUKAN DAN KETENAGAKERJAAN	1,00 PUBLIKASI/LAPORAN	278.048.000
Indikator Output Kegiatan	01	Jumlah Publikasi/Laporan Kependudukan dan Ketenagakerjaan yang terbit tepat waktu	510 publikasi/laporan	
	02	Persentase pemasukan dokumen (response rate) survei ketenagakerjaan dan kependudukan dengan pendekatan rumah tangga	100 persen	
Output Kegiatan	2895.009	PUBLIKASI/LAPORAN STATISTIK KESEJAHTERAAN RAKYAT	1,00 PUBLIKASI/LAPORAN	533.414.000
Indikator Output Kegiatan	01	Jumlah Publikasi/Laporan Statistik Kesejahteraan Rakyat yang terbit tepat waktu	510 Publikasi/Laporan	
	02	Persentase pemasukan dokumen (response rate) Survei Kesejahteraan Rakyat dengan pendekatan rumah tangga	100 persen	

**DAFTAR ISIAN PELAKSANAAN ANGGARAN PETIKAN
TAHUN ANGGARAN 2018
NOMOR : DIPA- 054.01.2.636900/2018
IA. INFORMASI KINERJA**



DS:3047-6564-0380-9499

Kementerian Negara/Lembaga : (054) BADAN PUSAT STATISTIK
Unit Organisasi : (01) BADAN PUSAT STATISTIK
Provinsi : (31) GORONTALO
Kode>Nama Satker : (636900) BADAN PUSAT STATISTIK.PROP. GORONTALO

Kuasa Pengguna Anggaran : Ir. Eko Marsoro, MM
Bendahara Pengeluaran : Sity Defriani Djou
Pejabat Penanda Tangan SPM : Wiesye J. Damal

Halaman : IA.5

Output Kegiatan	2895.010	PUBLIKASI/LAPORAN STATISTIK KETAHANAN SOSIAL	1,00 PUBLIKASI/LAPORAN	26.862.000
Indikator Output Kegiatan	01	Jumlah Publikasi/Laporan Statistik Ketahanan Sosial yang terbit tepat waktu	510 Publikasi/Laporan	
	02	Persentase pemasukan dokumen (response rate) Survei Ketahanan Sosial dengan pendekatan rumah tangga	100 persen	
	03	Persentase pemasukan dokumen (response rate) Survei Ketahanan Sosial dengan pendekatan non rumah tangga non usaha	100 persen	
Output Kegiatan	2895.011	PUBLIKASI/LAPORAN PENDATAAN POTENSI DESA	1,00 PUBLIKASI/LAPORAN	772.410.000
Indikator Output Kegiatan	01	Jumlah Publikasi/Laporan Pendataan Potensi Desa yang tepat waktu	510 Publikasi/Laporan	
	02	Persentase pemasukan dokumen (response rate) Pendataan Potensi Desa	95 persen	
Output Kegiatan	2895.014	PUBLIKASI/LAPORAN STATISTIK PETERNAKAN, PERIKANAN, DAN KEHUTANAN	1,00 PUBLIKASI/LAPORAN	43.251.000
Indikator Output Kegiatan	01	Jumlah Publikasi/Laporan Statistik Peternakan, Perikanan, dan Kehutanan yang terbit tepat waktu	510 Publikasi/Laporan	
	02	Persentase pemasukan dokumen (response rate) Survei Peternakan, Perikanan, dan Kehutanan dengan pendekatan rumah tangga	100 persen	
	03	Persentase pemasukan dokumen (response rate) Survei Peternakan, Perikanan, dan Kehutanan dengan pendekatan usaha	100 persen	
	04	Persentase pemasukan dokumen (response rate) Survei Survei Peternakan, Perikanan, dan Kehutanan dengan pendekatan non rumah tangga non usaha	100 persen	
Output Kegiatan	2895.015	PUBLIKASI/LAPORAN STATISTIK INDUSTRI, PERTAMBANGAN DAN PENGGALIAN, ENERGI, DAN KONSTRUKSI	1,00 PUBLIKASI/LAPORAN	609.215.000
Indikator Output Kegiatan	01	Jumlah Publikasi/Laporan Statistik Industri, Pertambangan dan Penggalian, Energi, dan Konstruksi yang terbit tepat waktu	510 Publikasi/Laporan	
	02	Persentase pemasukan dokumen (response rate) Survei Industri, Pertambangan dan Penggalian, Energi, dan Konstruksi dengan pendekatan usaha	100 persen	
Output Kegiatan	2895.016	PUBLIKASI/LAPORAN STATISTIK DISTRIBUSI	1,00 PUBLIKASI/LAPORAN	110.408.000
Indikator Output Kegiatan	01	Jumlah Publikasi/Laporan Statistik Distribusi yang terbit tepat waktu	510 Publikasi/Laporan	
	02	Persentase pemasukan dokumen (response rate) survei statistik distribusi dengan pendekatan usaha	100 persen	
	03	Persentase pemasukan dokumen (response rate) survei statistik distribusi dengan pendekatan non rumah tangga non usaha	100 persen	
Output Kegiatan	2895.017	PUBLIKASI/LAPORAN PENYUSUNAN STATISTIK PERDAGANGAN ANTAR WILAYAH KOMODITI TERTENTU	1,00 PUBLIKASI/LAPORAN	60.230.000
Indikator Output Kegiatan	01	Jumlah Publikasi/Laporan Statistik Perdagangan Antar Wilayah Komoditi Tertentu yang tepat waktu yang terbit tepat waktu	510 Publikasi/Laporan	
	02	Persentase pemasukan dokumen (response rate) survei dengan pendekatan usaha	100 persen	

**DAFTAR ISIAN PELAKSANAAN ANGGARAN PETIKAN
TAHUN ANGGARAN 2018
NOMOR : DIPA- 054.01.2.636900/2018
IA. INFORMASI KINERJA**



DS:3047-6564-0380-9499


Kementerian Negara/Lembaga : (054) BADAN PUSAT STATISTIK
Unit Organisasi : (01) BADAN PUSAT STATISTIK
Provinsi : (31) GORONTALO
Kode>Nama Satker : (636900) BADAN PUSAT STATISTIK.PROP. GORONTALO

Kuasa Pengguna Anggaran : Ir. Eko Marsoro, MM
Bendahara Pengeluaran : Sity Defriani Djou
Pejabat Penanda Tangan SPM : Wiesye J. Damal

Halaman : IA.6

Output Kegiatan	2895.019	PUBLIKASI/LAPORAN SENSUS EKONOMI	1,00 PUBLIKASI/LAPORAN	142.820.000
Indikator Output Kegiatan	01	Jumlah publikasi/laporan Sensus Ekonomi 2016 yang terbit tepat waktu	510 Publikasi/laporan	
	02	Persentase pemasukan dokumen (response rate) Sensus Ekonomi 2016	0 Persen	
Output Kegiatan	2895.020	PUBLIKASI/LAPORAN STATISTIK HARGA	1,00 PUBLIKASI/LAPORAN	464.074.000
Indikator Output Kegiatan	01	Jumlah Publikasi/Laporan Statistik Harga yang terbit tepat waktu	510 Publikasi/Laporan	
	02	Persentase pemasukan dokumen (response rate) survei statistik harga dengan pendekatan rumah tangga	100 persen	
	03	Persentase pemasukan dokumen (response rate) survei statistik harga dengan pendekatan usaha	100 persen	
Output Kegiatan	2895.022	PUBLIKASI/LAPORAN SURVEI BIAYA HIDUP	1,00 PUBLIKASI/LAPORAN	1.877.756.000
Indikator Output Kegiatan	01	Jumlah Publikasi/Laporan Survei Biaya Hidup yang terbit tepat waktu	90 Publikasi/Laporan	
	02	Persentase pemasukan dokumen (response rate) Survei Biaya Hidup	100 persen	
Output Kegiatan	2895.023	PUBLIKASI/LAPORAN STATISTIK KEUANGAN, TI, DAN PARIWISATA	1,00 PUBLIKASI/LAPORAN	61.897.000
Indikator Output Kegiatan	01	Jumlah Publikasi/Laporan Statistik Keuangan, TI, dan Pariwisata yang terbit tepat waktu	510 Publikasi/Laporan	
	02	Persentase pemasukan dokumen (response rate) survei statistik Keuangan, TI, dan Pariwisata dengan pendekatan usaha	100 persen	
Output Kegiatan	2895.024	PUBLIKASI/LAPORAN NERACA PRODUKSI	1,00 PUBLIKASI/LAPORAN	234.325.000
Indikator Output Kegiatan	02	Persentase pemasukan dokumen (response rate) survei neraca produksi dengan pendekatan usaha	100 Persen	
	01	Jumlah Publikasi/Laporan Neraca Produksi yang terbit tepat waktu	510 Publikasi/Laporan	
Output Kegiatan	2895.025	PUBLIKASI/LAPORAN NERACA PENGELUARAN	1,00 PUBLIKASI/LAPORAN	203.650.000
Indikator Output Kegiatan	01	Jumlah Publikasi/Laporan Neraca Pengeluaran yang terbit tepat waktu	510 Publikasi/Laporan	
	02	Persentase pemasukan dokumen (response rate) survei neraca pengeluaran dengan pendekatan rumah tangga	100 Persen	
	03	Persentase pemasukan dokumen (response rate) survei neraca pengeluaran dengan pendekatan usaha	100 Persen	
	04	Persentase pemasukan dokumen (response rate) survei neraca pengeluaran dengan pendekatan non rumah tangga non usaha	100 Persen	
Output Kegiatan	2895.026	PUBLIKASI/LAPORAN ANALISIS DAN PENGEMBANGAN STATISTIK	1,00 PUBLIKASI/LAPORAN	23.126.000
Indikator Output Kegiatan	01	Jumlah Publikasi/Laporan analisis dan pengembangan statistik yang terbit tepat waktu	510 Publikasi/Laporan	
	02	Persentase pemasukan dokumen (response rate) survei analisis dan pengembangan statistik dengan pendekatan rumah tangga	100 Persen	
	03	Persentase pemasukan dokumen (response rate) survei analisis dan pengembangan statistik dengan pendekatan usaha	100 Persen	

**DAFTAR ISIAN PELAKSANAAN ANGGARAN PETIKAN
TAHUN ANGGARAN 2018
NOMOR : DIPA- 054.01.2.636900/2018
IA. INFORMASI KINERJA**



DS:3047-6564-0380-9499

Kementerian Negara/Lembaga : (054) BADAN PUSAT STATISTIK
Unit Organisasi : (01) BADAN PUSAT STATISTIK
Provinsi : (31) GORONTALO
Kode>Nama Satker : (636900) BADAN PUSAT STATISTIK.PROP. GORONTALO

Kuasa Pengguna Anggaran : Ir. Eko Marsoro, MM
Bendahara Pengeluaran : Sity Defriani Djou
Pejabat Penanda Tangan SPM : Wiesye J. Damal

Halaman : IA.7


Output Kegiatan	2895.027	PUBLIKASI/LAPORAN STATISTIK TANAMAN PANGAN [PN]	1,00 PUBLIKASI/LAPORAN	676.963.000
Indikator Output Kegiatan	01	Jumlah Publikasi/Laporan Statistik Tanaman Pangan yang terbit tepat waktu	145 Publikasi/Laporan	
	02	Persentase pemasukan dokumen (response rate) Survei Tanaman Pangan, Hortikultura, dan Perkebunan dengan pendekatan rumah tangga	100 Persen	
	03	Persentase pemasukan dokumen (response rate) Survei Tanaman Pangan, Hortikultura, dan Perkebunan dengan pendekatan usaha	100 Persen	
	04	Persentase pemasukan dokumen (response rate) Survei Tanaman Pangan, Hortikultura, dan Perkebunan dengan pendekatan non rumah tangga non usaha	100 Persen	
Output Kegiatan	2895.028	PUBLIKASI/LAPORAN STATISTIK HORTIKULTURA DAN PERKEBUNAN	1,00 PUBLIKASI/LAPORAN	744.812.000
Indikator Output Kegiatan	01	Jumlah Publikasi/Laporan Statistik Hortikultura, dan Perkebunan yang terbit tepat waktu	510 Publikasi/Laporan	
	02	Persentase pemasukan dokumen (response rate) Survei Tanaman Pangan, Hortikultura, dan Perkebunan dengan pendekatan rumah tangga	100 Persen	
	03	Persentase pemasukan dokumen (response rate) Survei Tanaman Pangan, Hortikultura, dan Perkebunan dengan pendekatan usaha	100 Persen	
	04	Persentase pemasukan dokumen (response rate) Survei Tanaman Pangan, Hortikultura, dan Perkebunan dengan pendekatan non rumah tangga non usaha	100 Persen	
Output Kegiatan	2895.029	PUBLIKASI/LAPORAN INDEKS KEMAHALAN KONSTRUKSI	1,00 PUBLIKASI/LAPORAN	79.219.000
Indikator Output Kegiatan	01	Jumlah Publikasi/Laporan Statistik Harga konstruksi yang terbit tepat waktu	510 Publikasi/Laporan	
Output Kegiatan	2895.030	PUBLIKASI/LAPORAN STATISTIK KEUANGAN PEMERINTAH DAERAH	1,00 PUBLIKASI/LAPORAN	14.375.000
Indikator Output Kegiatan	01	Jumlah Publikasi/Laporan Statistik Keuangan pemerintah daerah yang terbit tepat waktu	510 Publikasi/Laporan	
	02	Persentase pemasukan dokumen (response rate) survei dengan pendekatan non rumah tangga non usaha	510 Persen	
Output Kegiatan	2895.032	PUBLIKASI/ LAPORAN SENSUS PENDUDUK	1,00 PUBLIKASI/LAPORAN	218.296.000
Indikator Output Kegiatan	01	Jumlah publikasi/laporan Sensus Penduduk yang terbit tepat waktu	510 publikasi/laporan	
Output Kegiatan	2895.033	PUBLIKASI/ LAPORAN SURVEI PERTANIAN ANTAR SENSUS [PN]	1,00 PUBLIKASI/ LAPORAN	2.826.715.000
Indikator Output Kegiatan	01	Jumlah Publikasi/laporan Survei Pertanian Antar Sensus yang terbit tepat waktu	510 Publikasi/laporan	
	02	Persentase pemasukan dokumen (response rate) Survei Pertanian Antar Sensus	100 Persen	
Output Kegiatan	2895.034	PUBLIKASI/ LAPORAN PMTB INSTITUSI DAN LAPANGAN USAHA [PN]	1,00 PUBLIKASI/LAPORAN	528.970.000
Indikator Output Kegiatan	01	Jumlah publikasi/laporan PMTB institusi dan lapangan usaha	510 Publikasi/laporan	
Output Kegiatan	2895.035	PUBLIKASI/ LAPORAN STATISTIK WISATAWAN NUSANTARA [PN]	1,00 PUBLIKASI/LAPORAN	126.750.000
Indikator Output Kegiatan	01	Jumlah Publikasi/Laporan Statistik Pariwisata Nasional yan terbit tepat waktu	510 Publikasi/Laporan	

Jakarta, 05 Desember 2017
SEKRETARIS UTAMA BADAN PUSAT STATISTIK

ttd.

Dr. Adi Lumaksono, M.A.
NIP 196008311983021002

**DAFTAR ISIAN PELAKSANAAN ANGGARAN PETIKAN
TAHUN ANGGARAN 2018
NOMOR : DIPA- 054.01.2.636900/2018
II. RINCIAN PENGELUARAN**



DS:3047-6564-0380-9499

Kementerian Negara/Lembaga : (054) BADAN PUSAT STATISTIK
Unit Organisasi : (01) BADAN PUSAT STATISTIK
Provinsi : (31) GORONTALO
Kode>Nama Satker : (636900) BADAN PUSAT STATISTIK.PROP. GORONTALO
Kewenangan : (KD)

Halaman : II. 1
(dalam ribuan rupiah)

KODE	URAIAN SATKER/PROGRAM/KEGIATAN/OUTPUT/SUMBER DANA	BELANJA						LOKASI/ KPPN	CARA PENARIKAN/ REGISTER
		PEGAWAI [51]	BARANG [52]	MODAL [53]	BANTUAN SOSIAL [57]	LAIN-LAIN [58]	JUMLAH SELURUH 8		
1	2	3	4	5	6	7	8	9	10
636900	BADAN PUSAT STATISTIK.PROP. GORONTALO	6.531.025	13.048.079	685.676	-	-	20.264.780		
054.01.01	Program Dukungan Manajemen dan Pelaksanaan Tugas Teknis Lainnya BPS	6.531.025	2.202.033	-	-	-	8.733.058		
2886	Dukungan Manajemen dan Pelaksanaan Tugas Teknis Lainnya BPS Provinsi	6.531.025	2.202.033	-	-	-	8.733.058		
2886.951	Layanan Internal (Overhead)	-	298.510	-	-	-	298.510	31 . 00	
01	RM	-	298.510	-	-	-	298.510	050	
2886.994	Layanan Perkantoran	6.531.025	1.903.523	-	-	-	8.434.548	31 . 00	
01	RM	6.531.025	1.903.523	-	-	-	8.434.548	050	
054.01.02	Program Peningkatan Sarana dan Prasarana Aparatur BPS	-	-	685.676	-	-	685.676		
2891	Peningkatan Sarana dan Prasarana Aparatur Negara BPS Provinsi	-	-	685.676	-	-	685.676		
2891.951	Layanan Internal (Overhead)	-	-	685.676	-	-	685.676	31 . 00	
01	RM	-	-	685.676	-	-	685.676	050	
054.01.06	Program Penyediaan dan Pelayanan Informasi Statistik	-	10.846.046	-	-	-	10.846.046		
2895	Penyediaan dan Pelayanan Informasi Statistik BPS Provinsi	-	10.846.046	-	-	-	10.846.046		
2895.003	LAPORAN PENGEMBANGAN METODOLOGI SENSUS DAN SURVEI	-	7.238	-	-	-	7.238	31 . 00	

**DAFTAR ISIAN PELAKSANAAN ANGGARAN PETIKAN
TAHUN ANGGARAN 2018
NOMOR : DIPA- 054.01.2.636900/2018
II. RINCIAN PENGELUARAN**



DS:3047-6564-0380-9499

Kementerian Negara/Lembaga : (054) BADAN PUSAT STATISTIK
Unit Organisasi : (01) BADAN PUSAT STATISTIK
Provinsi : (31) GORONTALO
Kode>Nama Satker : (636900) BADAN PUSAT STATISTIK.PROP. GORONTALO
Kewenangan : (KD)

Halaman : II. 2
(dalam ribuan rupiah)

KODE	URAIAN SATKER/PROGRAM/KEGIATAN/OUTPUT/SUMBER DANA	BELANJA						LOKASI/ KPPN	CARA PENARIKAN/ REGISTER
		PEGAWAI [51]	BARANG [52]	MODAL [53]	BANTUAN SOSIAL [57]	LAIN-LAIN [58]	JUMLAH SELURUH 8		
1	2	3	4	5	6	7	8	9	10
01 RM		-	7.238	-	-	-	7.238	050	
2895.004	LAPORAN DISEMINASI STATISTIK	-	161.196	-	-	-	161.196	31 .00	
01 RM		-	161.196	-	-	-	161.196	050	
2895.005	LAPORAN METADATA STATISTIK	-	20.026	-	-	-	20.026	31 .00	
01 RM		-	20.026	-	-	-	20.026	050	
2895.006	PUBLIKASI/LAPORAN KEPENDUDUKAN DAN KETENAGAKERJAAN	-	278.048	-	-	-	278.048	31 .00	
01 RM		-	278.048	-	-	-	278.048	050	
2895.009	PUBLIKASI/LAPORAN STATISTIK KESEJAHTERAAN RAKYAT	-	533.414	-	-	-	533.414	31 .00	
01 RM		-	533.414	-	-	-	533.414	050	
2895.010	PUBLIKASI/LAPORAN STATISTIK KETAHANAN SOSIAL	-	26.862	-	-	-	26.862	31 .00	
01 RM		-	26.862	-	-	-	26.862	050	
2895.011	PUBLIKASI/LAPORAN PENDATAAN POTENSI DESA	-	772.410	-	-	-	772.410	31 .00	
01 RM		-	772.410	-	-	-	772.410	050	
2895.014	PUBLIKASI/LAPORAN STATISTIK PETERNAKAN, PERIKANAN, DAN KEHUTANAN	-	43.251	-	-	-	43.251	31 .00	

**DAFTAR ISIAN PELAKSANAAN ANGGARAN PETIKAN
TAHUN ANGGARAN 2018
NOMOR : DIPA- 054.01.2.636900/2018
II. RINCIAN PENGELUARAN**




DS:3047-6564-0380-9499

Kementerian Negara/Lembaga : (054) BADAN PUSAT STATISTIK
Unit Organisasi : (01) BADAN PUSAT STATISTIK
Provinsi : (31) GORONTALO
Kode>Nama Satker : (636900) BADAN PUSAT STATISTIK.PROP. GORONTALO
Kewenangan : (KD)

Halaman : II. 3
(dalam ribuan rupiah)

KODE	URAIAN SATKER/PROGRAM/KEGIATAN/OUTPUT/SUMBER DANA	BELANJA						LOKASI/ KPPN	CARA PENARIKAN/ REGISTER
		PEGAWAI [51]	BARANG [52]	MODAL [53]	BANTUAN SOSIAL [57]	LAIN-LAIN [58]	JUMLAH SELURUH 8		
1	2	3	4	5	6	7	8	9	10
01	RM	-	43.251	-	-	-	43.251	050	
2895.015	PUBLIKASI/LAPORAN STATISTIK INDUSTRI, PERTAMBANGAN DAN PENGGALIAN, ENERGI, DAN KONSTRUKSI	-	609.215	-	-	-	609.215	31 .00	
01	RM	-	609.215	-	-	-	609.215	050	
2895.016	PUBLIKASI/LAPORAN STATISTIK DISTRIBUSI	-	110.408	-	-	-	110.408	31 .00	
01	RM	-	110.408	-	-	-	110.408	050	
2895.017	PUBLIKASI/LAPORAN PENYUSUNAN STATISTIK PERDAGANGAN ANTAR WILAYAH KOMODITI TERTENTU	-	60.230	-	-	-	60.230	31 .00	
01	RM	-	60.230	-	-	-	60.230	050	
2895.019	PUBLIKASI/LAPORAN SENSUS EKONOMI	-	142.820	-	-	-	142.820	31 .00	
01	RM	-	142.820	-	-	-	142.820	050	
2895.020	PUBLIKASI/LAPORAN STATISTIK HARGA	-	464.074	-	-	-	464.074	31 .00	
01	RM	-	464.074	-	-	-	464.074	050	
2895.022	PUBLIKASI/LAPORAN SURVEI BIAYA HIDUP	-	1.877.756	-	-	-	1.877.756	31 .00	
01	RM	-	1.877.756	-	-	-	1.877.756	050	
2895.023	PUBLIKASI/LAPORAN STATISTIK KEUANGAN, TI, DAN PARIWISATA	-	61.897	-	-	-	61.897	31 .00	

**DAFTAR ISIAN PELAKSANAAN ANGGARAN PETIKAN
TAHUN ANGGARAN 2018
NOMOR : DIPA- 054.01.2.636900/2018
II. RINCIAN PENGELUARAN**




DS:3047-6564-0380-9499

Kementerian Negara/Lembaga : (054) BADAN PUSAT STATISTIK
Unit Organisasi : (01) BADAN PUSAT STATISTIK
Provinsi : (31) GORONTALO
Kode>Nama Satker : (636900) BADAN PUSAT STATISTIK.PROP. GORONTALO
Kewenangan : (KD)

Halaman : II. 4
(dalam ribuan rupiah)

KODE	URAIAN SATKER/PROGRAM/KEGIATAN/OUTPUT/SUMBER DANA	BELANJA						LOKASI/ KPPN	CARA PENARIKAN/ REGISTER
		PEGAWAI [51]	BARANG [52]	MODAL [53]	BANTUAN SOSIAL [57]	LAIN-LAIN [58]	JUMLAH SELURUH 8		
1	2	3	4	5	6	7	8	9	10
01 RM		-	61.897	-	-	-	61.897	050	
2895.024	PUBLIKASI/LAPORAN NERACA PRODUKSI	-	234.325	-	-	-	234.325	31 .00	
01 RM		-	234.325	-	-	-	234.325	050	
2895.025	PUBLIKASI/LAPORAN NERACA PENGELUARAN	-	203.650	-	-	-	203.650	31 .00	
01 RM		-	203.650	-	-	-	203.650	050	
2895.026	PUBLIKASI/LAPORAN ANALISIS DAN PENGEMBANGAN STATISTIK	-	23.126	-	-	-	23.126	31 .00	
01 RM		-	23.126	-	-	-	23.126	050	
2895.027	PUBLIKASI/LAPORAN STATISTIK TANAMAN PANGAN [PN]	-	676.963	-	-	-	676.963	31 .00	
01 RM		-	676.963	-	-	-	676.963	050	
2895.028	PUBLIKASI/LAPORAN STATISTIK HORTIKULTURA DAN PERKEBUNAN	-	744.812	-	-	-	744.812	31 .00	
01 RM		-	744.812	-	-	-	744.812	050	
2895.029	PUBLIKASI/LAPORAN INDEKS KEMAHALAN KONSTRUKSI	-	79.219	-	-	-	79.219	31 .00	
01 RM		-	79.219	-	-	-	79.219	050	
2895.030	PUBLIKASI/LAPORAN STATISTIK KEUANGAN PEMERINTAH DAERAH	-	14.375	-	-	-	14.375	31 .00	

**DAFTAR ISIAN PELAKSANAAN ANGGARAN PETIKAN
TAHUN ANGGARAN 2018
NOMOR : DIPA- 054.01.2.636900/2018
II. RINCIAN PENGELUARAN**



DS:3047-6564-0380-9499

Kementerian Negara/Lembaga : (054) BADAN PUSAT STATISTIK
Unit Organisasi : (01) BADAN PUSAT STATISTIK
Provinsi : (31) GORONTALO
Kode>Nama Satker : (636900) BADAN PUSAT STATISTIK.PROP. GORONTALO
Kewenangan : (KD)


Halaman : II. 5
(dalam ribuan rupiah)

KODE	URAIAN SATKER/PROGRAM/KEGIATAN/OUTPUT/SUMBER DANA	BELANJA						LOKASI/ KPPN	CARA PENARIKAN/ REGISTER
		PEGAWAI [51]	BARANG [52]	MODAL [53]	BANTUAN SOSIAL [57]	LAIN-LAIN [58]	JUMLAH SELURUH 8		
1	2	3	4	5	6	7	8	9	10
01	RM	-	14.375	-	-	-	14.375	050	
2895.032	PUBLIKASI/ LAPORAN SENSUS PENDUDUK	-	218.296	-	-	-	218.296	31 .00	
01	RM	-	218.296	-	-	-	218.296	050	
2895.033	PUBLIKASI/ LAPORAN SURVEI PERTANIAN ANTAR SENSUS [PN]	-	2.826.715	-	-	-	2.826.715	31 .00	
01	RM	-	2.826.715	-	-	-	2.826.715	050	
2895.034	PUBLIKASI/ LAPORAN PMTB INSTITUSI DAN LAPANGAN USAHA [PN]	-	528.970	-	-	-	528.970	31 .00	
01	RM	-	528.970	-	-	-	528.970	050	
2895.035	PUBLIKASI/ LAPORAN STATISTIK WISATAWAN NUSANTARA [PN]	-	126.750	-	-	-	126.750	31 .00	
01	RM	-	126.750	-	-	-	126.750	050	
JUMLAH		6.531.025	13.048.079	685.676	-	-	20.264.780		

Jakarta, 05 Desember 2017
SEKRETARIS UTAMA BADAN PUSAT STATISTIK

ttd.
Dr. Adi Lumaksono, M.A.
NIP 196008311983021002

**DAFTAR ISIAN PELAKSANAAN ANGGARAN PETIKAN
TAHUN ANGGARAN 2018
NOMOR : DIPA- 054.01.2.636900/2018
III. RENCANA PENARIKAN DANA DAN PERKIRAAN PENERIMAAN**



DS:3047-6564-0380-9499

Kementerian Negara/Lembaga : (054) BADAN PUSAT STATISTIK
Unit Organisasi : (01) BADAN PUSAT STATISTIK
Provinsi : (31) GORONTALO
Kode>Nama Satker : (636900) BADAN PUSAT STATISTIK.PROP. GORONTALO


Halaman : III. 1
(dalam ribuan rupiah)

NO	KODE	URAIAN SATKER	RENCANA PENARIKAN												JUMLAH SELURUH
			JANUARI	FEBRUARI	MARET	APRIL	MEI	JUNI	JULI	AGUSTUS	SEPTEMBER	OKTOBER	NOVEMBER	DESEMBER	
1	2	3	4	5	6	7	8	9	10	11	12	13	14	15	16
1.	636900	BADAN PUSAT STATISTIK.PROP. GORONTALO													
		RENCANA PENARIKAN DANA	504.266	674.726	916.932	1.279.585	1.295.734	1.663.530	2.125.861	2.048.744	2.376.862	2.000.681	2.403.672	2.974.187	20.264.780
		51 BELANJA PEGAWAI	381.412	387.290	421.904	536.850	515.298	792.866	617.182	570.158	770.008	378.146	576.036	583.875	6.531.025
		52 BELANJA BARANG	120.043	266.180	467.121	715.034	751.569	835.077	1.449.642	1.410.498	1.529.235	1.560.550	1.747.138	2.195.992	13.048.079
		53 BELANJA MODAL	2.811	21.256	27.907	27.701	28.867	35.587	59.037	68.088	77.619	61.985	80.498	194.320	685.676
054.01.01.2886		Dukungan Manajemen dan Pelaksanaan Tugas Teknis Lainnya BPS Provinsi	401.671	432.211	500.737	657.521	642.135	933.796	861.828	808.198	1.028.086	641.509	870.888	954.478	8.733.058
		51 BELANJA PEGAWAI	381.412	387.290	421.904	536.850	515.298	792.866	617.182	570.158	770.008	378.146	576.036	583.875	6.531.025
		52 BELANJA BARANG	20.259	44.921	78.833	120.671	126.837	140.930	244.646	238.040	258.078	263.363	294.852	370.603	2.202.033
054.01.02.2891		Peningkatan Sarana dan Prasarana Aparatur Negara BPS Provinsi	2.811	21.256	27.907	27.701	28.867	35.587	59.037	68.088	77.619	61.985	80.498	194.320	685.676
		53 BELANJA MODAL	2.811	21.256	27.907	27.701	28.867	35.587	59.037	68.088	77.619	61.985	80.498	194.320	685.676
054.01.06.2895		Penyediaan dan Pelayanan Informasi Statistik BPS Provinsi	99.784	221.259	388.288	594.363	624.732	694.147	1.204.996	1.172.458	1.271.157	1.297.187	1.452.286	1.825.389	10.846.046
		52 BELANJA BARANG	99.784	221.259	388.288	594.363	624.732	694.147	1.204.996	1.172.458	1.271.157	1.297.187	1.452.286	1.825.389	10.846.046

Jakarta, 05 Desember 2017
SEKRETARIS UTAMA BADAN PUSAT STATISTIK

ttd.
Dr. Adi Lumaksono, M.A.
NIP 196008311983021002

**DAFTAR ISIAN PELAKSANAAN ANGGARAN PETIKAN
TAHUN ANGGARAN 2018
NOMOR : DIPA- 054.01.2.636900/2018
IV A. B L O K I R**



DS:3047-6564-0380-9499

Kementerian Negara/Lembaga : [054] BADAN PUSAT STATISTIK
Unit Organisasi : [01] BADAN PUSAT STATISTIK
Provinsi : [31] GORONTALO
Kode dan Nama Satker : [636900] BADAN PUSAT STATISTIK.PROP. GORONTALO


Halaman : IV.A. 1
(dalam ribuan rupiah)

KODE	URAIAN	KODE	URAIAN

Jakarta, 05 Desember 2017
SEKRETARIS UTAMA BADAN PUSAT STATISTIK

ttd.
Dr. Adi Lumaksono, M.A.
NIP 196008311983021002

**DAFTAR ISIAN PELAKSANAAN ANGGARAN PETIKAN
TAHUN ANGGARAN 2018
NOMOR : DIPA- 054.01.2.636900/2018
IV B. C A T A T A N**



DS:3047-6564-0380-9499

Kementerian Negara/Lembaga : [054] BADAN PUSAT STATISTIK
Unit Organisasi : [01] BADAN PUSAT STATISTIK
Provinsi : [31] GORONTALO
Kode dan Nama Satker : [636900] BADAN PUSAT STATISTIK.PROP. GORONTALO

Halaman : IV.B. 1
(dalam ribuan rupiah)

KODE	URAIAN	KODE	URAIAN
636900	BADAN PUSAT STATISTIK.PROP. GORONTALO		
054.01.02	Program Peningkatan Sarana dan Prasarana Aparatur BPS		
2891	Peningkatan Sarana dan Prasarana Aparatur Negara BPS Provinsi		
2891.951	Layanan Internal (Overhead) Rp. 668.676		
532111	Belanja Modal Peralatan dan Mesin - Pengadaan Mobil Dinas 2 Unit Rp. 668.676		

Jakarta, 05 Desember 2017
SEKRETARIS UTAMA BADAN PUSAT STATISTIK

ttd.
Dr. Adi Lumaksono, M.A.
NIP 196008311983021002