



**SURAT PENGESAHAN DAFTAR ISIAN PELAKSANAAN ANGGARAN PETIKAN
TAHUN ANGGARAN 2019
NOMOR : SP DIPA- 054.01.2.636900/2019**

A. Dasar Hukum:

- 1.UU No. 17 Tahun 2003 tentang Keuangan Negara.
- 2.UU No. 1 Tahun 2004 tentang Perbendaharaan Negara.
- 3.UU No. 12 Tahun 2018 tentang APBN TA 2019

B.Dengan ini disahkan Alokasi Anggaran Untuk:

- | | | |
|-------------------------------|------------|---|
| 1. Kementerian Negara/Lembaga | : (054) | BADAN PUSAT STATISTIK |
| 2. Unit Organisasi | : (01) | BADAN PUSAT STATISTIK |
| 3. Provinsi | : (31) | GORONTALO |
| 4. Kode>Nama Satker | : (636900) | BADAN PUSAT STATISTIK.PROP. GORONTALO |
| Sebesar | : Rp. | 16.048.303.000 (ENAM BELAS MILIAR EMPAT PULUH DELAPAN JUTA TIGA RATUS TIGA RIBU RUPIAH) |

Untuk kegiatan-kegiatan sebagai berikut :

Kode dan Nama Fungsi dan Sub Fungsi :

- | | |
|-------|---|
| 01 | PELAYANAN UMUM |
| 01.01 | LEMBAGA EKSEKUTIF DAN LEGISLATIF, MASALAH KEUANGAN DAN FISKAL, SERTA URUSAN LUAR NEGERI |

Kode dan Nama Program dan Kegiatan :

Jumlah Uang

Terlampir

C. Sumber Dana Berasal Dari :

1. Rupiah Murni	Rp.	16.048.303.000	4. Pinjaman/Hibah Dalam Negeri	Rp.	0
2. PNBP			- Pinjaman Dalam Negeri	Rp.	0
PNBP TA Berjalan	Rp.	0	- Hibah Dalam Negeri	Rp.	0
			5. Hibah Langsung	Rp.	0
3. Pinjaman/Hibah Luar Negeri	Rp.	0	- Hibah Luar Negeri Langsung	Rp.	0
- Pinjaman Luar Negeri	Rp.	0	- Hibah Dalam Negeri Langsung	Rp.	0
- Hibah Luar Negeri	Rp.	0	6. SBSN PBS	Rp.	0

D. Pencairan dana dilakukan melalui :

- | | | |
|-------------------|-----------|----------------|
| 1. KPPN GORONTALO | (050) Rp. | 16.048.303.000 |
|-------------------|-----------|----------------|


E. Pernyataan Syarat dan Ketentuan (Disclaimer)

1. DIPA Petikan ini merupakan bagian yang tidak terpisahkan dari DIPA Induk (Nama Program, Unit Organisasi dan Kementerian Negara/Lembaga).
2. DIPA Petikan ini dicetak secara otomatis melalui sistem yang dilengkapi dengan kode pengaman berupa digital stamp sebagai pengganti tanda tangan pengesahan (otentifikasi).
3. DIPA Petikan berfungsi sebagai dasar pelaksanaan kegiatan satker dan pencairan dana/pengesahan bagi Bendahara Umum Negara/Kuasa Bendahara Umum Negara.
4. Rencana Penarikan Dana dan Perkiraan Penerimaan yang tercantum dalam Halaman III DIPA diisi sesuai dengan rencana pelaksanaan kegiatan.
5. Tanggung jawab terhadap penggunaan anggaran yang tertuang dalam DIPA Petikan sepenuhnya berada pada Pengguna Anggaran/Kuasa Pengguna Anggaran.
6. Dalam hal terdapat perbedaan data antara DIPA Petikan dengan database RKA-K/L-DIPA Kementerian Keuangan maka yang berlaku adalah data yang terdapat di dalam database RKA-K/L-DIPA Kementerian Keuangan (berdasarkan bukti-bukti yang ada).
7. DIPA Petikan berlaku sejak tanggal 1 Januari 2019 sampai dengan 31 Desember 2019.

Jakarta, 05 Desember 2018
A.N MENTERI KEUANGAN
DIREKTUR JENDERAL ANGGARAN

ttd.
ASKOLANI
NIP. 196606111992021001

LAMPIRAN
SURAT PENGESAHAN DAFTAR ISIAN PELAKSANAAN ANGGARAN PETIKAN
TAHUN ANGGARAN 2019
NOMOR : DIPA- 054.01.2.636900/2019



DS:8687-8480-6294-7813

Satker : (636900) BADAN PUSAT STATISTIK.PROP. GORONTALO

01	Program Dukungan Manajemen dan Pelaksanaan Tugas Teknis Lainnya BPS	Rp.	9.533.465.000
01.2886	Dukungan Manajemen dan Pelaksanaan Tugas Teknis Lainnya BPS Provinsi	Rp.	9.533.465.000
02	Program Peningkatan Sarana dan Prasarana Aparatur BPS	Rp.	1.553.313.000
02.2891	Peningkatan Sarana dan Prasarana Aparatur Negara BPS Provinsi	Rp.	1.553.313.000
06	Program Penyediaan dan Pelayanan Informasi Statistik	Rp.	4.961.525.000
06.2895	Penyediaan dan Pelayanan Informasi Statistik BPS Provinsi	Rp.	4.961.525.000

**DAFTAR ISIAN PELAKSANAAN ANGGARAN PETIKAN
TAHUN ANGGARAN 2019
NOMOR : DIPA- 054.01.2.636900/2019
IA. INFORMASI KINERJA**



DS:8687-8480-6294-7813

Kementerian Negara/Lembaga : (054) BADAN PUSAT STATISTIK
Unit Organisasi : (01) BADAN PUSAT STATISTIK
Provinsi : (31) GORONTALO
Kode>Nama Satker : (636900) BADAN PUSAT STATISTIK.PROP. GORONTALO

Kuasa Pengguna Anggaran : Ir. Eko Marsoro, MM
Bendahara Pengeluaran : Insen Sj. Kalay
Pejabat Penanda Tangan SPM : Wiesye J. Damal

Halaman : IA.1

1 Fungsi	01	PELAYANAN UMUM			16.048.303.000
Sub Fungsi	01.01	LEMBAGA EKSEKUTIF DAN LEGISLATIF, MASALAH KEUANGAN DAN FISKAL, SERTA URUSAN LUAR NEGERI			16.048.303.000
2 Program	054.01.01	Program Dukungan Manajemen dan Pelaksanaan Tugas Teknis Lainnya BPS			9.533.465.000
Sasaran Program	01	Meningkatnya kualitas pembinaan SDM dalam penyelenggaraan kegiatan statistik			
	02	Meningkatnya pengawasan dan akuntabilitas kinerja aparatur BPS			
	03	Pelaksanaan Penataan Kelembagaan Dan Komunikasi Eksternal Dan Internal Yang Efektif			
	04	Meningkatnya Tata Kelola Penggunaan Anggaran Dan Pelaksanaan Kegiatan			
	05	Meningkatnya Layanan Perkantoran			
Indikator Kinerja Program	01	Persentase pegawai yang memenuhi standar kompetensi tertentu	70	Persen	
	02	Persentase Kementerian/Lembaga yang sudah memiliki Pejabat Fungsional Statistik dan pranata komputer	70	Persen	
	03	Persentase terpenuhinya kebutuhan pejabat Fungsional Statistisi dan Pranata Komputer Kementerian/Lembaga	30	Persen	
	01	Hasil Penilaian SAKIP oleh Kementerian PAN dan RB	81	Point	
	02	Hasil Penilaian Reformasi Birokrasi oleh Kementerian PAN dan RB	77	Point	
	01	Tingkat Kehadiran peserta eksternal pada aktivitas sosialisasi	75	Persen	
	02	Persentase terselesaikannya kasus hukum yang terkait dengan kelembagaan, kepegawaian, ataupun kegiatan BPS	95	Persen	
	01	Opini terhadap Laporan Keuangan BPS oleh BPK	WTP	Opini	
	01	Persentase Kepuasan pegawai terhadap pelayanan kerumahtanggaan	80	Persen	
Output Program	05	Manajemen BMN, dan Umum dan Perkantoran			
Kegiatan	2886	Dukungan Manajemen dan Pelaksanaan Tugas Teknis Lainnya BPS Provinsi			9.533.465.000
Sasaran Kegiatan	01	Meningkatnya akuntabilitas kinerja Aparatur BPS serta pembinaan SDM dalam penyelenggaraan kegiatan statistik			
	02	Layanan Perkantoran			
Indikator Kinerja Kegiatan	01	Persentase Sarana dan Prasarana TIK dalam kondisi Baik			
	02	Persentase pembayaran upah dan gaji yang tepat waktu			
	03	Persentase Sarana dan Prasarana Lainnya dalam kondisi Baik			

**DAFTAR ISIAN PELAKSANAAN ANGGARAN PETIKAN
TAHUN ANGGARAN 2019
NOMOR : DIPA- 054.01.2.636900/2019
IA. INFORMASI KINERJA**



DS:8687-8480-6294-7813

Kementerian Negara/Lembaga : (054) BADAN PUSAT STATISTIK
Unit Organisasi : (01) BADAN PUSAT STATISTIK
Provinsi : (31) GORONTALO
Kode>Nama Satker : (636900) BADAN PUSAT STATISTIK.PROP. GORONTALO

Kuasa Pengguna Anggaran : Ir. Eko Marsoro, MM
Bendahara Pengeluaran : Insan Sj. Kalay
Pejabat Penanda Tangan SPM : Wiesye J. Damal

Halaman : IA.2

Indikator Kinerja Kegiatan	01	Persentase pembayaran upah dan Gaji yang tepat waktu			
	02	Persentase Sarana dan Prasarana Teknologi Informasi dan Komunikasi dalam Kondisi baik			
	03	Persentase Sarana dan prasarana lainnya dalam Kondisi baik			
Output Kegiatan	2886.970	Layanan Dukungan Manajemen Satker	1 Layanan		288.482.000
Indikator Output Kegiatan	01	Jumlah Laporan Dukungan anajemen Yang Tepat Waktu	514	Laporan	
Output Kegiatan	2886.994	Layanan Perkantoran	1 Layanan		9.244.983.000
Indikator Output Kegiatan	04	Realisasi penyediaan layanan operasional dan pemeliharaan kantor	90	Persen	
	03	Persentase Sarana dan Prasarana Lainnya dalam kondisi Baik	95	persen	
	02	Persentase Sarana dan Prasarana TIK dalam kondisi Baik	95	persen	
	01	Realisasi Pembayaran Gaji dan Tunjangan	95	persen	
Program	054.01.02	Program Peningkatan Sarana dan Prasarana Aparatur BPS			1.553.313.000
Sasaran Program	01	Meningkatnya Kualitas sarana dan Prasarana BPS			
Indikator Kinerja Program	01	Persentase pengguna layanan yang merasa puas terhadap pemenuhan sarana dan prasarana BPS	80	Persen	
	02	Persentase pengadaan sarana dan prasarana aparatur yang diselesaikan	100	Persen	
	03	Kepuasan Pegawai terhadap Kualitas Sarana dan Prasarana Aparatur BPS	100	Persen	
Output Program	01	Layanan Internal (Overhead)			
Indikator Output Program	01	Persentase pengadaan sarana dan prasarana aparatur yang diselesaikan	100	persen	
	02	Persentase pengguna layanan yang merasa puas terhadap pemenuhan sarana dan prasarana BPS	80	Persen	
	03	Kepuasan Pegawai terhadap Kualitas Sarana dan Prasarana BPS	100	Persen	
Kegiatan	2891	Peningkatan Sarana dan Prasarana Aparatur Negara BPS Provinsi			1.553.313.000
Sasaran Kegiatan	01	Meningkatnya Kualitas sarana dan Prasarana BPS			
Indikator Kinerja Kegiatan	01	Persentase pengadaan kendaraan bermotor yang diselesaikan			
	02	Persentase pengadaan perangkat pengolah data dan komunikasi yang diselesaikan			
	03	Persentase pengadaan peralatan dan fasilitas yang diselesaikan			
	04	Persentase pengadaan tanah dan pengadaan, rehabilitasi, revitalisasi dan pembangunan gedung/bangunan yang diselesaikan			
Output Kegiatan	2891.951	Layanan Sarana dan Prasarana Internal	1 Layanan		1.553.313.000
Indikator Output Kegiatan	05	Luas Pengadaan tanah untuk pembangunan/ renovasi gedung dan bangunan = xx m2	6939	m2	

**DAFTAR ISIAN PELAKSANAAN ANGGARAN PETIKAN
TAHUN ANGGARAN 2019
NOMOR : DIPA- 054.01.2.636900/2019
IA. INFORMASI KINERJA**



DS:8687-8480-6294-7813


Kementerian Negara/Lembaga : (054) BADAN PUSAT STATISTIK
Unit Organisasi : (01) BADAN PUSAT STATISTIK
Provinsi : (31) GORONTALO
Kode>Nama Satker : (636900) BADAN PUSAT STATISTIK.PROP. GORONTALO

Kuasa Pengguna Anggaran : Ir. Eko Marsoro, MM
Bendahara Pengeluaran : Insen Sj. Kalay
Pejabat Penanda Tangan SPM : Wiesye J. Damal

Halaman : IA.3

Indikator Output Kegiatan	04	Luas Pembangunan/ renovasi gedung dan bangunan = xx m2	22562	m2	
	03	Jumlah Pengadaan peralatan fasilitas perkantoran = xx unit	1685	Unit	
	01	Jumlah Pengadaan kendaraan bermotor = xx unit	180	Unit	
	02	Jumlah Pengadaan perangkat pengolahan data dan komunikasi = xx unit	27	Unit	
Program	054.01.06	Program Penyediaan dan Pelayanan Informasi Statistik			4.961.525.000
Sasaran Program	01	Meningkatnya Kepercayaan Pengguna Terhadap Kualitas Data BPS			
	02	Menjamin ketersediaan statistik yang memenuhi standar penjaminan kualitas			
	03	Meningkatnya Kualitas Hubungan Dengan Pengguna Data (User Engagement)			
	04	Meningkatnya Koordinasi Dan Kerjasama Dalam Penyelenggaraan SSN			
Indikator Kinerja Program	01	Persentase konsumen yang merasa puas dengan kualitas data statistik	80	Persen	
	02	Persentase konsumen yang selalu menjadikan data dan informasi statistik BPS sebagai rujukan utama	80	Persen	
	03	Persentase pemutakhiran data MFD dan MBS	100	PErsen	
	04	Jumlah Aktivitas statistik yang mempublikasikan nilai akurasi	17	Aktivitas	
	05	Jumlah Publikasi/Laporan Statistik yang terbit tepat waktu	211	Publikasi/laporan	
	06	Jumlah Release data Statistik yang tepat waktu	32	Rilis	
	07	Jumlah Publikasi/Laporan sensus yang terbit tepat waktu	53	Publikasi/laporan	
	08	Persentase pemasukan dokumen (response rate) survei	93	Persen	
	01	jumlah self assement aktivitas statistik mandiri yang dihimpun	11	Laporan	
	01	Persentase Konsumen yang puas akan layanan data BPS	84	Persen	
	02	Persentase konsumen yang menggunakan data BPS dalam perencanaan dan evaluasi pembangunan nasional	46	Persen	
	03	Jumlah pengunjung eksternal yang mengakses data dan informasi statistik melalui website	1100000	Pengunjung	
	04	Persentase Konsumen yang puas terhadap akses data BPS	80	Persen	
	01	Jumlah metadata kegiatan statistik sektoral dan khusus yang dihimpun	800	Metadata	
	02	Jumlah Instansi/Institusi yang mendapatkan rekomendasi kegiatan statistik	115	Instansi/Institusi	
	03	Jumlah instansi yang telah menindaklanjuti rekomendasi	28	Instansi	
Output Program	01	Publikasi/Laporan Metodologi, Statistik Produksi, Distribusi, Sosial, dan Neraca Nasional			
Indikator Output Program	01	Persentase konsumen yang merasa puas dengan kualitas data statistik	85	Persen	

**DAFTAR ISIAN PELAKSANAAN ANGGARAN PETIKAN
TAHUN ANGGARAN 2019
NOMOR : DIPA- 054.01.2.636900/2019
IA. INFORMASI KINERJA**



DS:8687-8480-6294-7813

Kementerian Negara/Lembaga : (054) BADAN PUSAT STATISTIK
Unit Organisasi : (01) BADAN PUSAT STATISTIK
Provinsi : (31) GORONTALO
Kode>Nama Satker : (636900) BADAN PUSAT STATISTIK.PROP. GORONTALO

Kuasa Pengguna Anggaran : Ir. Eko Marsoro, MM
Bendahara Pengeluaran : Insen Sj. Kalay
Pejabat Penanda Tangan SPM : Wiesye J. Damal

Halaman : IA.4

Indikator Output Program	02	Persentase pemutakhiran data MFD dan MBS	100	Persen	
	03	Persentase konsumen yang selalu menjadikan data dan informasi statistik BPS sebagai rujukan utama	90	Persen	
	04	Jumlah Aktivitas statistik yang mempublikasikan nilai akurasi	17	Aktivitas	
	05	Jumlah Publikasi/Laporan Statistik yang terbit tepat waktu	211	Publikasi/Laporan	
	06	Jumlah Release data Statistik yang tepat waktu	32	Aktivitas	
	07	Jumlah Publikasi/Laporan sensus yang terbit tepat waktu	53	Publikasi/Laporan	
	08	Persentase pemasukan dokumen (response rate) survei	93	Persen	
Kegiatan	2895	Penyediaan dan Pelayanan Informasi Statistik BPS Provinsi			4.961.525.000
Sasaran Kegiatan	01	Meningkatnya kepercayaan pengguna terhadap kualitas data BPS			
	02	Meningkatnya kualitas hubungan dengan pengguna data (user engagement)			
	03	Meningkatnya koordinasi dan kerjasama dalam penyelenggaraan SSN			
Indikator Kinerja Kegiatan	05	Jumlah Publikasi/Laporan yang terbit tepat waktu			
	06	Jumlah Publikasi/Laporan sensus yang terbit tepat waktu			
	01	Jumlah laporan diseminasi statistik yang terbit tepat waktu			
	01	Jumlah metadata kegiatan statistik sektoral dan khusus yang dihimpun			
Output Kegiatan	2895.003	LAPORAN PENGEMBANGAN METODOLOGI SENSUS DAN SURVEI	1 Laporan		1.605.000
Indikator Output Kegiatan	02	Jumlah dokumen updating peta	510	dokumen	
	01	Persentase pemutakhiran data MFD dan MBS	100	persen	
Output Kegiatan	2895.004	LAPORAN DISEMINASI STATISTIK	1 Laporan		62.280.000
Indikator Output Kegiatan	01	Jumlah Laporan Diseminasi Statistik yang terbit tepat waktu	510	Laporan	
Output Kegiatan	2895.005	LAPORAN METADATA STATISTIK	1 Laporan		12.576.000
Indikator Output Kegiatan	02	Persentase pemasukan dokumen (response rate) survei kebutuhan data	100	persen	
	01	Jumlah Laporan Metadata Statistik yang terbit tepat waktu	510	Laporan	
Output Kegiatan	2895.006	PUBLIKASI/LAPORAN KEPENDUDUKAN DAN KETENAGAKERJAAN	2 PUBLIKASI/LAPORAN		188.814.000
Indikator Output Kegiatan	02	Persentase pemasukan dokumen (response rate) survei ketenagakerjaan dan kependudukan dengan pendekatan rumah tangga	100	persen	
	01	Jumlah Publikasi/Laporan Kependudukan dan Ketenagakerjaan yang terbit tepat waktu	510	publikasi/laporan	
Output Kegiatan	2895.009	PUBLIKASI/LAPORAN STATISTIK KESEJAHTERAAN RAKYAT	2 PUBLIKASI/LAPORAN		649.538.000
Indikator Output Kegiatan	02	Persentase pemasukan dokumen (response rate) Survei Kesejahteraan Rakyat dengan pendekatan rumah tangga	100	persen	
	01	Jumlah Publikasi/Laporan Statistik Kesejahteraan Rakyat yang terbit tepat waktu	510	Publikasi/Laporan	

**DAFTAR ISIAN PELAKSANAAN ANGGARAN PETIKAN
TAHUN ANGGARAN 2019
NOMOR : DIPA- 054.01.2.636900/2019
IA. INFORMASI KINERJA**



DS:8687-8480-6294-7813


Kementerian Negara/Lembaga : (054) BADAN PUSAT STATISTIK
Unit Organisasi : (01) BADAN PUSAT STATISTIK
Provinsi : (31) GORONTALO
Kode>Nama Satker : (636900) BADAN PUSAT STATISTIK.PROP. GORONTALO

Kuasa Pengguna Anggaran : Ir. Eko Marsoro, MM
Bendahara Pengeluaran : Insan Sj. Kalay
Pejabat Penanda Tangan SPM : Wiesye J. Damal

Halaman : IA.5

Output Kegiatan	2895.010	PUBLIKASI/LAPORAN STATISTIK KETAHANAN SOSIAL	6 PUBLIKASI/LAPORAN	34.784.000
Indikator Output Kegiatan	03	Persentase pemasukan dokumen (response rate) Survei Ketahanan Sosial dengan pendekatan non rumah tangga non usaha	100 persen	
	02	Persentase pemasukan dokumen (response rate) Survei Ketahanan Sosial dengan pendekatan rumah tangga	100 persen	
	01	Jumlah Publikasi/Laporan Statistik Ketahanan Sosial yang terbit tepat waktu	510 Publikasi/Laporan	
Output Kegiatan	2895.011	PUBLIKASI/LAPORAN PENDATAAN POTENSI DESA [PN]	1 PUBLIKASI/LAPORAN	50.761.000
Indikator Output Kegiatan	01	Jumlah Publikasi/Laporan Pendataan Potensi Desa yang tepat waktu	510 Publikasi/Laporan	
	02	Persentase pemasukan dokumen (response rate) Pendataan Potensi Desa	95 persen	
Output Kegiatan	2895.014	PUBLIKASI/LAPORAN STATISTIK PETERNAKAN, PERIKANAN, DAN KEHUTANAN	3 PUBLIKASI/LAPORAN	34.438.000
Indikator Output Kegiatan	04	Persentase pemasukan dokumen (response rate) Survei Survei Peternakan, Perikanan, dan Kehutanan dengan pendekatan non rumah tangga non usaha	100 persen	
	03	Persentase pemasukan dokumen (response rate) Survei Peternakan, Perikanan, dan Kehutanan dengan pendekatan usaha	100 persen	
	02	Persentase pemasukan dokumen (response rate) Survei Peternakan, Perikanan, dan Kehutanan dengan pendekatan rumah tangga	100 persen	
	01	Jumlah Publikasi/Laporan Statistik Peternakan, Perikanan, dan Kehutanan yang terbit tepat waktu	510 Publikasi/Laporan	
Output Kegiatan	2895.015	PUBLIKASI/LAPORAN STATISTIK INDUSTRI, PERTAMBANGAN DAN PENGGALIAN, ENERGI, DAN KONSTRUKSI	6 PUBLIKASI/LAPORAN	197.690.000
Indikator Output Kegiatan	02	Persentase pemasukan dokumen (response rate) Survei Industri, Pertambangan dan Penggalian, Energi, dan Konstruksi dengan pendekatan usaha	100 persen	
	01	Jumlah Publikasi/Laporan Statistik Industri, Pertambangan dan Penggalian, Energi, dan Konstruksi yang terbit tepat waktu	510 Publikasi/Laporan	
Output Kegiatan	2895.016	PUBLIKASI/LAPORAN STATISTIK DISTRIBUSI	9 PUBLIKASI/LAPORAN	89.671.000
Indikator Output Kegiatan	03	Persentase pemasukan dokumen (response rate) survei statistik distribusi dengan pendekatan non rumah tangga non usaha	100 persen	
	02	Persentase pemasukan dokumen (response rate) survei statistik distribusi dengan pendekatan usaha	100 persen	
	01	Jumlah Publikasi/Laporan Statistik Distribusi yang terbit tepat waktu	510 Publikasi/Laporan	
Output Kegiatan	2895.017	PUBLIKASI/LAPORAN PENYUSUNAN STATISTIK PERDAGANGAN ANTAR WILAYAH KOMODITI TERTENTU	1 PUBLIKASI/LAPORAN	56.946.000
Indikator Output Kegiatan	02	Persentase pemasukan dokumen (response rate) survei dengan pendekatan usaha	100 persen	
	01	Jumlah Publikasi/Laporan Statistik Perdagangan Antar Wilayah Komoditi Tertentu yang tepat waktu yang terbit tepat waktu	510 Publikasi/Laporan	

**DAFTAR ISIAN PELAKSANAAN ANGGARAN PETIKAN
TAHUN ANGGARAN 2019
NOMOR : DIPA- 054.01.2.636900/2019
IA. INFORMASI KINERJA**



DS:8687-8480-6294-7813


Kementerian Negara/Lembaga : (054) BADAN PUSAT STATISTIK
Unit Organisasi : (01) BADAN PUSAT STATISTIK
Provinsi : (31) GORONTALO
Kode>Nama Satker : (636900) BADAN PUSAT STATISTIK.PROP. GORONTALO

Kuasa Pengguna Anggaran : Ir. Eko Marsoro, MM
Bendahara Pengeluaran : Insen Sj. Kalay
Pejabat Penanda Tangan SPM : Wiesye J. Damal

Halaman : IA.6

Output Kegiatan	2895.018	PUBLIKASI/LAPORAN UPDATING DIREKTORI PASAR DAN PUSAT PERDAGANGAN	1 PUBLIKASI/LAPORAN	5.935.000
Indikator Output Kegiatan	02	Persentase pemasukan dokumen (response rate) survei dengan pendekatan usaha	100 persen	
	01	Jumlah Publikasi/Laporan Updating Direktori Pasar dan Pusat Perdagangan yang terbit tepat waktu	33 Publikasi/Laporan	
Output Kegiatan	2895.020	PUBLIKASI/LAPORAN STATISTIK HARGA	4 PUBLIKASI/LAPORAN	344.883.000
Indikator Output Kegiatan	03	Persentase pemasukan dokumen (response rate) survei statistik harga dengan pendekatan usaha	100 persen	
	02	Persentase pemasukan dokumen (response rate) survei statistik harga dengan pendekatan rumah tangga	100 persen	
	01	Jumlah Publikasi/Laporan Statistik Harga yang terbit tepat waktu	510 Publikasi/Laporan	
Output Kegiatan	2895.022	PUBLIKASI/LAPORAN SURVEI BIAYA HIDUP	1 PUBLIKASI/LAPORAN	2.845.000
Indikator Output Kegiatan	02	Persentase pemasukan dokumen (response rate) Survei Biaya Hidup	100 persen	
	01	Jumlah Publikasi/Laporan Survei Biaya Hidup yang terbit tepat waktu	90 Publikasi/Laporan	
Output Kegiatan	2895.023	PUBLIKASI/LAPORAN STATISTIK KEUANGAN, TI, DAN PARIWISATA	5 PUBLIKASI/LAPORAN	67.503.000
Indikator Output Kegiatan	02	Persentase pemasukan dokumen (response rate) survei statistik Keuangan, TI, dan Pariwisata dengan pendekatan usaha	100 persen	
	01	Jumlah Publikasi/Laporan Statistik Keuangan, TI, dan Pariwisata yang terbit tepat waktu	510 Publikasi/Laporan	
Output Kegiatan	2895.024	PUBLIKASI/LAPORAN NERACA PRODUKSI	4 PUBLIKASI/LAPORAN	245.431.000
Indikator Output Kegiatan	02	Persentase pemasukan dokumen (response rate) survei neraca produksi dengan pendekatan usaha	100 Persen	
	01	Jumlah Publikasi/Laporan Neraca Produksi yang terbit tepat waktu	510 Publikasi/Laporan	
Output Kegiatan	2895.025	PUBLIKASI/LAPORAN NERACA PENGELUARAN	6 PUBLIKASI/LAPORAN	125.251.000
Indikator Output Kegiatan	04	Persentase pemasukan dokumen (response rate) survei neraca pengeluaran dengan pendekatan non rumah tangga non usaha	100 Persen	
	03	Persentase pemasukan dokumen (response rate) survei neraca pengeluaran dengan pendekatan usaha	100 Persen	
	02	Persentase pemasukan dokumen (response rate) survei neraca pengeluaran dengan pendekatan rumah tangga	100 Persen	
	01	Jumlah Publikasi/Laporan Neraca Pengeluaran yang terbit tepat waktu	510 Publikasi/Laporan	
Output Kegiatan	2895.026	PUBLIKASI/LAPORAN ANALISIS DAN PENGEMBANGAN STATISTIK	3 PUBLIKASI/LAPORAN	50.496.000
Indikator Output Kegiatan	03	Persentase pemasukan dokumen (response rate) survei analisis dan pengembangan statistik dengan pendekatan usaha	100 Persen	
	02	Persentase pemasukan dokumen (response rate) survei analisis dan pengembangan statistik dengan pendekatan rumah tangga	100 Persen	

**DAFTAR ISIAN PELAKSANAAN ANGGARAN PETIKAN
TAHUN ANGGARAN 2019
NOMOR : DIPA- 054.01.2.636900/2019
IA. INFORMASI KINERJA**



DS:8687-8480-6294-7813


Kementerian Negara/Lembaga : (054) BADAN PUSAT STATISTIK
Unit Organisasi : (01) BADAN PUSAT STATISTIK
Provinsi : (31) GORONTALO
Kode>Nama Satker : (636900) BADAN PUSAT STATISTIK.PROP. GORONTALO

Kuasa Pengguna Anggaran : Ir. Eko Marsoro, MM
Bendahara Pengeluaran : Insen Sj. Kalay
Pejabat Penanda Tangan SPM : Wiesye J. Damal

Halaman : IA.7

Indikator Output Kegiatan	01	Jumlah Publikasi/Laporan analisis dan pengembangan statistik yang tebit tepat waktu	510	Publikasi/Laporan	
Output Kegiatan	2895.027	PUBLIKASI/LAPORAN STATISTIK TANAMAN PANGAN [PN]	1 PUBLIKASI/LAPORAN		135.527.000
Indikator Output Kegiatan	04	Persentase pemasukan dokumen (response rate) Survei Tanaman Pangan, Hortikultura, dan Perkebunan dengan pendekatan non rumah tangga non usaha	100	Persen	
	03	Persentase pemasukan dokumen (response rate) Survei Tanaman Pangan, Hortikultura, dan Perkebunan dengan pendekatan usaha	100	Persen	
	02	Persentase pemasukan dokumen (response rate) Survei Tanaman Pangan, Hortikultura, dan Perkebunan dengan pendekatan rumah tangga	100	Persen	
	01	Jumlah Publikasi/Laporan Statistik Tanaman Pangan yang terbit tepat waktu	145	Publikasi/Laporan	
Output Kegiatan	2895.028	PUBLIKASI/LAPORAN STATISTIK HORTIKULTURA DAN PERKEBUNAN	2 PUBLIKASI/LAPORAN		55.635.000
Indikator Output Kegiatan	04	Persentase pemasukan dokumen (response rate) Survei Tanaman Pangan, Hortikultura, dan Perkebunan dengan pendekatan non rumah tangga non usaha	100	Persen	
	03	Persentase pemasukan dokumen (response rate) Survei Tanaman Pangan, Hortikultura, dan Perkebunan dengan pendekatan usaha	100	Persen	
	02	Persentase pemasukan dokumen (response rate) Survei Tanaman Pangan, Hortikultura, dan Perkebunan dengan pendekatan rumah tangga	100	Persen	
	01	Jumlah Publikasi/Laporan Statistik Hortikultura, dan Perkebunan yang terbit tepat waktu	510	Publikasi/Laporan	
Output Kegiatan	2895.029	PUBLIKASI/LAPORAN INDEKS KEMAHALAN KONSTRUKSI	1 PUBLIKASI/LAPORAN		70.249.000
Indikator Output Kegiatan	01	Jumlah Publikasi/Laporan Statistik Harga konstruksi yang terbit tepat waktu	510	Publikasi/Laporan	
Output Kegiatan	2895.030	PUBLIKASI/LAPORAN STATISTIK KEUANGAN PEMERINTAH DAERAH	1 PUBLIKASI/LAPORAN		13.375.000
Indikator Output Kegiatan	02	Persentase pemasukan dokumen (response rate) survei dengan pendekatan non rumah tangga non usaha	510	Persen	
	01	Jumlah Publikasi/Laporan Statistik Keuangan pemerintah daerah yang terbit tepat waktu	510	Publikasi/Laporan	
Output Kegiatan	2895.032	PUBLIKASI/ LAPORAN SENSUS PENDUDUK	3 PUBLIKASI/LAPORAN		1.156.952.000
Indikator Output Kegiatan	01	Jumlah publikasi/laporan Sensus Penduduk yang terbit tepat waktu	510	publikasi/laporan	
Output Kegiatan	2895.034	PUBLIKASI/ LAPORAN PMTB INSTITUSI DAN LAPANGAN USAHA [PN]	1 PUBLIKASI/LAPORAN		322.787.000
Indikator Output Kegiatan	01	Jumlah publikasi/laporan PMTB institusi dan lapangan usaha	510	Publikasi/laporan	
Output Kegiatan	2895.035	PUBLIKASI/ LAPORAN STATISTIK WISATAWAN NUSANTARA [PN]	1 PUBLIKASI/LAPORAN		132.265.000
Indikator Output Kegiatan	01	Jumlah Publikasi/Laporan Statistik Pariwisata Nasional yan terbit tepat waktu	510	Publikasi/Laporan	
Output Kegiatan	2895.038	PUBLIKASI/ LAPORAN STATISTIK TANAMAN PANGAN TERINTEGRASI DENGAN KERANGKA SAMPEL AREA [PN]	1 Publikasi/ Laporan		200.480.000
Indikator Output Kegiatan	02	Persentase pemasukan dokumen (response rate) Statistik Tanaman Pangan Terintegrasi dengan Kerangka Sampel Area	70	Persen	
	01	Jumlah Publikasi/Laporan Statistik Tanaman Pangan Terintegrasi dengan Kerangka Sampel	510	Publikasi/Laporan	

**DAFTAR ISIAN PELAKSANAAN ANGGARAN PETIKAN
TAHUN ANGGARAN 2019
NOMOR : DIPA- 054.01.2.636900/2019
IA. INFORMASI KINERJA**



DS:8687-8480-6294-7813

Kementerian Negara/Lembaga : (054) BADAN PUSAT STATISTIK
Unit Organisasi : (01) BADAN PUSAT STATISTIK
Provinsi : (31) GORONTALO
Kode>Nama Satker : (636900) BADAN PUSAT STATISTIK.PROP. GORONTALO

Kuasa Pengguna Anggaran : Ir. Eko Marsoro, MM
Bendahara Pengeluaran : Insan Sj. Kalay
Pejabat Penanda Tangan SPM : Wiesye J. Damal

Halaman : IA.8

Area yang terbit tepat waktu				
Output Kegiatan	2895.039	PUBLIKASI/LAPORAN E COMMERCE [PN]	1 PUBLIKASI/LAPORAN	74.912.000
Indikator Output Kegiatan	01	Publikasi/laporan e commerce	34 Publikasi/laporan	
Output Kegiatan	2895.040	PUBLIKASI/ LAPORAN INTER REGIONAL INPUT OUTPUT [PN]	1 Publikasi/ Laporan	577.896.000
Indikator Output Kegiatan	01	Jumlah Publikasi/laporan Interregional Input Output	1 Publikasi/laporan	

Jakarta, 05 Desember 2018
a.n. Kepala Badan Pusat Statistik
Sekretaris Utama Badan Pusat Statistik

ttd.
Dr. Adi Lumaksono, M.A.
NIP 196008311983021002

**DAFTAR ISIAN PELAKSANAAN ANGGARAN PETIKAN
TAHUN ANGGARAN 2019
NOMOR : DIPA- 054.01.2.636900/2019
II. RINCIAN PENGELUARAN**




DS:8687-8480-6294-7813

Kementerian Negara/Lembaga : (054) BADAN PUSAT STATISTIK
Unit Organisasi : (01) BADAN PUSAT STATISTIK
Provinsi : (31) GORONTALO
Kode>Nama Satker : (636900) BADAN PUSAT STATISTIK.PROP. GORONTALO
Kewenangan : (KD)

Halaman : II. 1
(dalam ribuan rupiah)

KODE	URAIAN SATKER/PROGRAM/KEGIATAN/OUTPUT/SUMBER DANA	BELANJA						LOKASI/ KPPN	CARA PENARIKAN/ REGISTER
		PEGAWAI [51]	BARANG [52]	MODAL [53]	BANTUAN SOSIAL [57]	LAIN-LAIN [58]	JUMLAH SELURUH 8		
1	2	3	4	5	6	7	8	9	10
636900	BADAN PUSAT STATISTIK.PROP. GORONTALO	7.517.227	6.977.763	1.553.313	-	-	16.048.303		
054.01.01	Program Dukungan Manajemen dan Pelaksanaan Tugas Teknis Lainnya BPS	7.517.227	2.016.238	-	-	-	9.533.465		
2886	Dukungan Manajemen dan Pelaksanaan Tugas Teknis Lainnya BPS Provinsi	7.517.227	2.016.238	-	-	-	9.533.465		
2886.970	Layanan Dukungan Manajemen Satker	-	288.482	-	-	-	288.482	31.00	
01	RM	-	288.482	-	-	-	288.482	050	
2886.994	Layanan Perkantoran	7.517.227	1.727.756	-	-	-	9.244.983	31.00	
01	RM	7.517.227	1.727.756	-	-	-	9.244.983	050	
054.01.02	Program Peningkatan Sarana dan Prasarana Aparatur BPS	-	-	1.553.313	-	-	1.553.313		
2891	Peningkatan Sarana dan Prasarana Aparatur Negara BPS Provinsi	-	-	1.553.313	-	-	1.553.313		
2891.951	Layanan Sarana dan Prasarana Internal	-	-	1.553.313	-	-	1.553.313	31.00	
01	RM	-	-	1.553.313	-	-	1.553.313	050	
054.01.06	Program Penyediaan dan Pelayanan Informasi Statistik	-	4.961.525	-	-	-	4.961.525		
2895	Penyediaan dan Pelayanan Informasi Statistik BPS Provinsi	-	4.961.525	-	-	-	4.961.525		
2895.003	LAPORAN PENGEMBANGAN METODOLOGI SENSUS DAN SURVEI	-	1.605	-	-	-	1.605	31.00	

**DAFTAR ISIAN PELAKSANAAN ANGGARAN PETIKAN
TAHUN ANGGARAN 2019
NOMOR : DIPA- 054.01.2.636900/2019
II. RINCIAN PENGELUARAN**



DS:8687-8480-6294-7813

Kementerian Negara/Lembaga : (054) BADAN PUSAT STATISTIK
Unit Organisasi : (01) BADAN PUSAT STATISTIK
Provinsi : (31) GORONTALO
Kode>Nama Satker : (636900) BADAN PUSAT STATISTIK.PROP. GORONTALO
Kewenangan : (KD)

Halaman : II. 2
(dalam ribuan rupiah)

KODE	URAIAN SATKER/PROGRAM/KEGIATAN/OUTPUT/SUMBER DANA	BELANJA						LOKASI/ KPPN	CARA PENARIKAN/ REGISTER
		PEGAWAI [51]	BARANG [52]	MODAL [53]	BANTUAN SOSIAL [57]	LAIN-LAIN [58]	JUMLAH SELURUH 8		
1	2	3	4	5	6	7	8	9	10
01 RM		-	1.605	-	-	-	1.605	050	
2895.004	LAPORAN DISEMINASI STATISTIK	-	62.280	-	-	-	62.280	31 .00	
01 RM		-	62.280	-	-	-	62.280	050	
2895.005	LAPORAN METADATA STATISTIK	-	12.576	-	-	-	12.576	31 .00	
01 RM		-	12.576	-	-	-	12.576	050	
2895.006	PUBLIKASI/LAPORAN KEPENDUDUKAN DAN KETENAGAKERJAAN	-	188.814	-	-	-	188.814	31 .00	
01 RM		-	188.814	-	-	-	188.814	050	
2895.009	PUBLIKASI/LAPORAN STATISTIK KESEJAHTERAAN RAKYAT	-	649.538	-	-	-	649.538	31 .00	
01 RM		-	649.538	-	-	-	649.538	050	
2895.010	PUBLIKASI/LAPORAN STATISTIK KETAHANAN SOSIAL	-	34.784	-	-	-	34.784	31 .00	
01 RM		-	34.784	-	-	-	34.784	050	
2895.011	PUBLIKASI/LAPORAN PENDATAAN POTENSI DESA [PN]	-	50.761	-	-	-	50.761	31 .00	
01 RM		-	50.761	-	-	-	50.761	050	
2895.014	PUBLIKASI/LAPORAN STATISTIK PETERNAKAN, PERIKANAN, DAN KEHUTANAN	-	34.438	-	-	-	34.438	31 .00	

**DAFTAR ISIAN PELAKSANAAN ANGGARAN PETIKAN
TAHUN ANGGARAN 2019
NOMOR : DIPA- 054.01.2.636900/2019
II. RINCIAN PENGELUARAN**



DS:8687-8480-6294-7813

Kementerian Negara/Lembaga : (054) BADAN PUSAT STATISTIK
Unit Organisasi : (01) BADAN PUSAT STATISTIK
Provinsi : (31) GORONTALO
Kode>Nama Satker : (636900) BADAN PUSAT STATISTIK.PROP. GORONTALO
Kewenangan : (KD)

Halaman : II. 3
(dalam ribuan rupiah)

KODE	URAIAN SATKER/PROGRAM/KEGIATAN/OUTPUT/SUMBER DANA	BELANJA						LOKASI/ KPPN	CARA PENARIKAN/ REGISTER
		PEGAWAI [51]	BARANG [52]	MODAL [53]	BANTUAN SOSIAL [57]	LAIN-LAIN [58]	JUMLAH SELURUH 8		
1	2	3	4	5	6	7	8	9	10
01	RM	-	34.438	-	-	-	34.438	050	
2895.015	PUBLIKASI/LAPORAN STATISTIK INDUSTRI, PERTAMBANGAN DAN PENGGALIAN, ENERGI, DAN KONSTRUKSI	-	197.690	-	-	-	197.690	31 . 00	
01	RM	-	197.690	-	-	-	197.690	050	
2895.016	PUBLIKASI/LAPORAN STATISTIK DISTRIBUSI	-	89.671	-	-	-	89.671	31 . 00	
01	RM	-	89.671	-	-	-	89.671	050	
2895.017	PUBLIKASI/LAPORAN PENYUSUNAN STATISTIK PERDAGANGAN ANTAR WILAYAH KOMODITI TERTENTU	-	56.946	-	-	-	56.946	31 . 00	
01	RM	-	56.946	-	-	-	56.946	050	
2895.018	PUBLIKASI/LAPORAN UPDATING DIREKTORI PASAR DAN PUSAT PERDAGANGAN	-	5.935	-	-	-	5.935	31 . 00	
01	RM	-	5.935	-	-	-	5.935	050	
2895.020	PUBLIKASI/LAPORAN STATISTIK HARGA	-	344.883	-	-	-	344.883	31 . 00	
01	RM	-	344.883	-	-	-	344.883	050	
2895.022	PUBLIKASI/LAPORAN SURVEI BIAYA HIDUP	-	2.845	-	-	-	2.845	31 . 00	
01	RM	-	2.845	-	-	-	2.845	050	
2895.023	PUBLIKASI/LAPORAN STATISTIK KEUANGAN, TI, DAN PARIWISATA	-	67.503	-	-	-	67.503	31 . 00	

**DAFTAR ISIAN PELAKSANAAN ANGGARAN PETIKAN
TAHUN ANGGARAN 2019
NOMOR : DIPA- 054.01.2.636900/2019
II. RINCIAN PENGELUARAN**



DS:8687-8480-6294-7813

Kementerian Negara/Lembaga : (054) BADAN PUSAT STATISTIK
Unit Organisasi : (01) BADAN PUSAT STATISTIK
Provinsi : (31) GORONTALO
Kode>Nama Satker : (636900) BADAN PUSAT STATISTIK.PROP. GORONTALO
Kewenangan : (KD)

Halaman : II. 4
(dalam ribuan rupiah)

KODE	URAIAN SATKER/PROGRAM/KEGIATAN/OUTPUT/SUMBER DANA	BELANJA						LOKASI/ KPPN	CARA PENARIKAN/ REGISTER
		PEGAWAI [51]	BARANG [52]	MODAL [53]	BANTUAN SOSIAL [57]	LAIN-LAIN [58]	JUMLAH SELURUH 8		
1	2	3	4	5	6	7	8	9	10
01 RM		-	67.503	-	-	-	67.503	050	
2895.024	PUBLIKASI/LAPORAN NERACA PRODUKSI	-	245.431	-	-	-	245.431	31 .00	
01 RM		-	245.431	-	-	-	245.431	050	
2895.025	PUBLIKASI/LAPORAN NERACA PENGELUARAN	-	125.251	-	-	-	125.251	31 .00	
01 RM		-	125.251	-	-	-	125.251	050	
2895.026	PUBLIKASI/LAPORAN ANALISIS DAN PENGEMBANGAN STATISTIK	-	50.496	-	-	-	50.496	31 .00	
01 RM		-	50.496	-	-	-	50.496	050	
2895.027	PUBLIKASI/LAPORAN STATISTIK TANAMAN PANGAN [PN]	-	135.527	-	-	-	135.527	31 .00	
01 RM		-	135.527	-	-	-	135.527	050	
2895.028	PUBLIKASI/LAPORAN STATISTIK HORTIKULTURA DAN PERKEBUNAN	-	55.635	-	-	-	55.635	31 .00	
01 RM		-	55.635	-	-	-	55.635	050	
2895.029	PUBLIKASI/LAPORAN INDEKS KEMAHALAN KONSTRUKSI	-	70.249	-	-	-	70.249	31 .00	
01 RM		-	70.249	-	-	-	70.249	050	
2895.030	PUBLIKASI/LAPORAN STATISTIK KEUANGAN PEMERINTAH DAERAH	-	13.375	-	-	-	13.375	31 .00	

**DAFTAR ISIAN PELAKSANAAN ANGGARAN PETIKAN
TAHUN ANGGARAN 2019
NOMOR : DIPA- 054.01.2.636900/2019
II. RINCIAN PENGELUARAN**



DS:8687-8480-6294-7813

Kementerian Negara/Lembaga : (054) BADAN PUSAT STATISTIK
Unit Organisasi : (01) BADAN PUSAT STATISTIK
Provinsi : (31) GORONTALO
Kode>Nama Satker : (636900) BADAN PUSAT STATISTIK.PROP. GORONTALO
Kewenangan : (KD)

Halaman : II. 5
(dalam ribuan rupiah)

KODE	URAIAN SATKER/PROGRAM/KEGIATAN/OUTPUT/SUMBER DANA	BELANJA						LOKASI/ KPPN	CARA PENARIKAN/ REGISTER
		PEGAWAI [51]	BARANG [52]	MODAL [53]	BANTUAN SOSIAL [57]	LAIN-LAIN [58]	JUMLAH SELURUH 8		
1	2	3	4	5	6	7	8	9	10
01 RM		-	13.375	-	-	-	13.375	050	
2895.032	PUBLIKASI/ LAPORAN SENSUS PENDUDUK	-	1.156.952	-	-	-	1.156.952	31 .00	
01 RM		-	1.156.952	-	-	-	1.156.952	050	
2895.034	PUBLIKASI/ LAPORAN PMTB INSTITUSI DAN LAPANGAN USAHA [PN]	-	322.787	-	-	-	322.787	31 .00	
01 RM		-	322.787	-	-	-	322.787	050	
2895.035	PUBLIKASI/ LAPORAN STATISTIK WISATAWAN NUSANTARA [PN]	-	132.265	-	-	-	132.265	31 .00	
01 RM		-	132.265	-	-	-	132.265	050	
2895.038	PUBLIKASI/ LAPORAN STATISTIK TANAMAN PANGAN TERINTEGRASI DENGAN KERANGKA SAMPEL AREA [PN]	-	200.480	-	-	-	200.480	31 .00	
01 RM		-	200.480	-	-	-	200.480	050	
2895.039	PUBLIKASI/LAPORAN E COMMERCE [PN]	-	74.912	-	-	-	74.912	31 .00	
01 RM		-	74.912	-	-	-	74.912	050	
2895.040	PUBLIKASI/ LAPORAN INTER REGIONAL INPUT OUTPUT [PN]	-	577.896	-	-	-	577.896	31 .00	
01 RM		-	577.896	-	-	-	577.896	050	
JUMLAH		7.517.227	6.977.763	1.553.313	-	-	16.048.303		

Jakarta, 05 Desember 2018
a.n. Kepala Badan Pusat Statistik
Sekretaris Utama Badan Pusat Statistik

ttd.
Dr. Adi Lumaksono, M.A.
NIP 196008311983021002

**DAFTAR ISIAN PELAKSANAAN ANGGARAN PETIKAN
TAHUN ANGGARAN 2019
NOMOR : DIPA- 054.01.2.636900/2019
III. RENCANA PENARIKAN DANA DAN PERKIRAAN PENERIMAAN**



DS:8687-8480-6294-7813

Kementerian Negara/Lembaga : (054) BADAN PUSAT STATISTIK
Unit Organisasi : (01) BADAN PUSAT STATISTIK
Provinsi : (31) GORONTALO
Kode>Nama Satker : (636900) BADAN PUSAT STATISTIK.PROP. GORONTALO


Halaman : III. 1
(dalam ribuan rupiah)

NO	KODE	URAIAN SATKER	RENCANA PENARIKAN												JUMLAH SELURUH
			JANUARI	FEBRUARI	MARET	APRIL	MEI	JUNI	JULI	AGUSTUS	SEPTEMBER	OKTOBER	NOVEMBER	DESEMBER	
1	2	3	4	5	6	7	8	9	10	11	12	13	14	15	16
1.	636900	BADAN PUSAT STATISTIK.PROP. GORONTALO													
		RENCANA PENARIKAN DANA	509.570	636.271	798.637	1.063.052	1.060.422	1.439.785	1.619.347	1.564.794	1.879.910	1.410.206	1.779.700	2.286.609	16.048.303
		51 BELANJA PEGAWAI	439.006	445.772	485.613	617.916	593.109	912.591	710.378	656.254	886.281	435.247	663.019	672.041	7.517.227
		52 BELANJA BARANG	64.195	142.346	249.804	382.382	401.919	446.577	775.229	754.296	817.794	834.540	934.322	1.174.359	6.977.763
		53 BELANJA MODAL	6.369	48.153	63.220	62.754	65.394	80.617	133.740	154.244	175.835	140.419	182.359	440.209	1.553.313
054.01.01.2886		Dukungan Manajemen dan Pelaksanaan Tugas Teknis Lainnya BPS Provinsi	457.555	486.903	557.794	728.406	709.244	1.041.630	934.382	874.209	1.122.584	676.389	932.993	1.011.376	9.533.465
		51 BELANJA PEGAWAI	439.006	445.772	485.613	617.916	593.109	912.591	710.378	656.254	886.281	435.247	663.019	672.041	7.517.227
		52 BELANJA BARANG DAN BARANG	18.549	41.131	72.181	110.490	116.135	129.039	224.004	217.955	236.303	241.142	269.974	339.335	2.016.238
054.01.02.2891		Peningkatan Sarana dan Prasarana Aparatur Negara BPS Provinsi	6.369	48.153	63.220	62.754	65.394	80.617	133.740	154.244	175.835	140.419	182.359	440.209	1.553.313
		53 BELANJA MODAL	6.369	48.153	63.220	62.754	65.394	80.617	133.740	154.244	175.835	140.419	182.359	440.209	1.553.313
054.01.06.2895		Penyediaan dan Pelayanan Informasi Statistik BPS Provinsi	45.646	101.215	177.623	271.892	285.784	317.538	551.225	536.341	581.491	593.398	664.348	835.024	4.961.525
		52 BELANJA BARANG DAN BARANG	45.646	101.215	177.623	271.892	285.784	317.538	551.225	536.341	581.491	593.398	664.348	835.024	4.961.525

Jakarta, 05 Desember 2018
a.n. Kepala Badan Pusat Statistik
Sekretaris Utama Badan Pusat Statistik

ttd.
Dr. Adi Lumaksono, M.A.
NIP 196008311983021002

**DAFTAR ISIAN PELAKSANAAN ANGGARAN PETIKAN
TAHUN ANGGARAN 2019
NOMOR : DIPA- 054.01.2.636900/2019
IV A. B L O K I R**



DS:8687-8480-6294-7813

Kementerian Negara/Lembaga : [054] BADAN PUSAT STATISTIK
Unit Organisasi : [01] BADAN PUSAT STATISTIK
Provinsi : [31] GORONTALO
Kode dan Nama Satker : [636900] BADAN PUSAT STATISTIK.PROP. GORONTALO


Halaman : IV.A. 1
(dalam ribuan rupiah)

KODE	URAIAN	KODE	URAIAN

Jakarta, 05 Desember 2018
a.n. Kepala Badan Pusat Statistik
Sekretaris Utama Badan Pusat Statistik

ttd.
Dr. Adi Lumaksono, M.A.
NIP 196008311983021002

**DAFTAR ISIAN PELAKSANAAN ANGGARAN PETIKAN
TAHUN ANGGARAN 2019
NOMOR : DIPA- 054.01.2.636900/2019
IV B. C A T A T A N**



DS:8687-8480-6294-7813

Kementerian Negara/Lembaga : [054] BADAN PUSAT STATISTIK
Unit Organisasi : [01] BADAN PUSAT STATISTIK
Provinsi : [31] GORONTALO
Kode dan Nama Satker : [636900] BADAN PUSAT STATISTIK.PROP. GORONTALO

Halaman : IV.B. 1
(dalam ribuan rupiah)

KODE	URAIAN	KODE	URAIAN
636900	BADAN PUSAT STATISTIK.PROP. GORONTALO		
054.01.02	Program Peningkatan Sarana dan Prasarana Aparatur BPS		
2891	Peningkatan Sarana dan Prasarana Aparatur Negara BPS Provinsi		
2891.951	Layanan Sarana dan Prasarana Internal		
		Rp.	1.547.713
532111	Belanja Modal Peralatan dan Mesin		
	* Pengadaan kendaraan dinas 4 Unit	Rp.	1.547.713

Jakarta, 05 Desember 2018
a.n. Kepala Badan Pusat Statistik
Sekretaris Utama Badan Pusat Statistik

ttd.
Dr. Adi Lumaksono, M.A.
NIP 196008311983021002