



2023

**LAPORAN KINERJA
DIREKTORAT STATISTIK DISTRIBUSI**



Badan Pusat Statistik

KATA PENGANTAR



Laporan Kinerja Direktorat Statistik Distribusi Tahun 2023 disusun dalam rangka memenuhi Peraturan Presiden Nomor 29 Tahun 2014 tentang Sistem Akuntabilitas Kinerja Instansi Pemerintah, yang merupakan wujud pertanggungjawaban atas pelaksanaan tugas dan fungsi sesuai visi dan misi yang dibebankan kepada Direktorat Statistik Distribusi selama Tahun 2023.

Laporan Kinerja Direktorat Statistik Distribusi ini dimaksudkan untuk memberi gambaran objektif mengenai:

1. Sasaran kinerja yang ingin dicapai tahun 2023
2. Realisasi yang telah di capai selama tahun 2023

Laporan kinerja ini selanjutnya akan digunakan sebagai tolak ukur untuk peningkatan kinerja Direktorat Statistik Distribusi di masa mendatang.

Kami ucapkan terima kasih kepada seluruh pejabat dan pegawai pada Direktorat Statistik Distribusi yang telah menjalankan tujuan dan sasaran kinerja tahun 2023 dengan penuh tanggung jawab sehingga terwujud capaian kinerja sebagaimana tertuang dalam laporan ini. Semoga laporan kinerja ini dapat dimanfaatkan sebagai bahan evaluasi perencanaan program dan anggaran, serta perumusan kebijakan bidang statistik di masa mendatang.

Jakarta, Januari 2024
Direktur Statistik Distribusi

A handwritten signature in black ink, appearing to be 'Efliza'.

Ir. Efliza ME
NIP. 196504281988022001

DAFTAR ISI

KATA PENGANTAR	i
DAFTAR ISI	ii
DAFTAR TABEL	iii
DAFTAR GAMBAR	iv
DAFTAR LAMPIRAN	v
RINGKASAN EKSEKUTIF	vi
BAB 1 PENDAHULUAN	1
1.1. Latar Belakang	1
1.2. Maksud dan Tujuan	2
1.3. Tugas, Fungsi, dan Susunan Organisasi	2
1.4. Sumber Daya Manusia	5
1.5. Potensi dan Permasalahan	8
1.6. Sistematika Penyajian Laporan	9
BAB 2 PERENCANAAN KINERJA	11
2.1. Rencana Strategis 2020-2024	11
2.1.1. Visi Direktorat Statistik Distribusi	11
2.1.2. Misi Direktorat Statistik Distribusi	12
2.1.3. Sasaran Strategis	12
2.2. Perjanjian Kinerja Tahun 2023	14
BAB 3 AKUNTABILITAS KINERJA	17
3.1. Capaian Kinerja Tahun 2023	17
3.2. Capaian Kinerja terhadap Target Renstra 2020-2024	20
3.3. Kegiatan Prioritas Nasional “Pendataan Lengkap KUMKM 2023”	20
3.4. Prestasi dan Inovasi Direktorat Distribusi Tahun 2023	22
3.5. Upaya Efisiensi Direktorat Statistik Distribusi	23
3.6. Realisasi Anggaran 2023	23
BAB 4 PENUTUP	25
4.1. Tinjauan Umum	25
4.2. Tindak Lanjut	25
LAMPIRAN	27

DAFTAR TABEL

Tabel		Halaman
1	Komposisi Jumlah SDM Direktorat Statistik Distribusi Menurut Jabatan Fungsional dan Tim Kerja Tahun 2023	7
2	Perjanjian Kinerja Direktorat Statistik Distribusi Tahun 2023	14
3	Perkembangan Capaian Kinerja Sasaran Strategis Direktorat Statistik Distribusi Tahun 2023	19
4	Realisasi Penyerapan Anggaran Program Penyediaan dan Pelayanan Informasi Statistik (P2IS) Tahun 2023	22

DAFTAR GAMBAR

Gambar		Halaman
1	Sumber Daya Manusia Direktorat Statistik Distribusi Menurut Tim dan Jenis Kelamin Tahun 2023	6
2	Sumber Daya Manusia Direktorat Statistik Distribusi Menurut Tingkat Pendidikan Tahun 2023	6
3	Perkembangan Rata-rata Capaian Kinerja Direktorat Statistik Distribusi 2018-2023	15

DAFTAR LAMPIRAN

Lampiran		Halaman
1	Struktur Organisasi Direktorat Statistik Distribusi	27
2	Jumlah Sumber Daya Manusia (SDM) Direktorat Statistik Distribusi menurut Tim dan Jenjang Pendidikan Tahun 2023	28
3	Target Kinerja Direktorat Statistik Distribusi Tahun 2018-2023	29
4	Perjanjian Kinerja Direktorat Statistik Distribusi Tahun 2023	31
5	Capaian Kinerja Direktorat Statistik Distribusi per Triwulan	32
6	Publikasi Direktorat Statistik Distribusi Tahun 2023	33
7	Persentase Pemasukan Dokumen (<i>Response Rate</i>) Survei dengan Pendekatan Usaha dan Pendekatan Non Rumah Tangga Non Usaha	34

RINGKASAN EKSEKUTIF

Sesuai Peraturan Kepala Badan Pusat Statistik Nomor 7 Tahun 2008 tentang Organisasi dan Tata Kerja Badan Pusat Statistik, dan Peraturan Kepala BPS Nomor 1 Tahun 2009 tentang Tugas Pokok dan Fungsi Direktorat Statistik Distribusi mempunyai wewenang untuk menyelenggarakan kegiatan statistik ekspor, impor, perdagangan dalam negeri, dan transportasi.

Adapun tugas Direktorat Statistik Distribusi adalah melaksanakan tugas pemerintahan di bidang statistik ekspor, impor, perdagangan dalam negeri, dan transportasi. Sementara Visi Direktorat Statistik Distribusi, yaitu

“ Penyedia Data Statistik Distribusi Berkualitas untuk Indonesia Maju dalam rangka mewujudkan visi Presiden dan Wakil Presiden, Indonesia Maju yang Berdaulat, Mandiri, dan berkepribadian yang berlandaskan Gotong Royong”

dengan sasaran strategis yang ingin dicapai yaitu **“Tersedianya data Statistik Distribusi yang berkualitas”**.

Untuk mencapai sasaran yang telah ditetapkan, maka pada tahun 2023 Direktorat Statistik Distribusi melaksanakan berbagai kegiatan yang mengacu pada program Penyediaan dan Pelayanan Informasi Statistik (PPIS) dengan rata-rata capaian sebesar 100,75 persen. Pelaksanaan program tersebut dibiayai melalui APBN yang dituangkan dalam DIPA Bagian Anggaran 054 dengan nilai Rp 2.166.463.000,- realisasinya mencapai Rp 1.876.309.356,- (86,61%). Dalam melaksanakan program Direktorat Statistik Distribusi tersebut terdapat beberapa kendala yang mengakibatkan keterlambatan dan/atau tidak selesainya pelaksanaan kegiatan teknis dan anggaran. Secara umum kendala ini disebabkan oleh:

- a. Kegiatan yang di-*selfblocking* tidak dapat dilaksanakan secara *offline* karena terkendala waktu pelaksanaannya;
- b. Responsibilitas responden pada beberapa kegiatan pada Direktorat Statistik Distribusi belum memuaskan;

c. Jeda waktu antara pelaksanaan kegiatan statistik dengan kebutuhan data semakin pendek.

Berbagai upaya yang dilakukan Direktorat Statistik Distribusi untuk mengatasi kendala yang dihadapi yaitu: (a) meningkatkan koordinasi, integrasi, sinkronisasi, dan simplikasi kerja sama dengan instansi terkait; (b) memaksimalkan sarana dan prasarana yang dimiliki; serta (c) meningkatkan kegiatan statistik yang efisien dan efektif untuk memperoleh hasil keakurasian data dan informasi statistik yang cermat, tepat, dan benar. Sesuai dengan visinya, Direktorat Statistik Distribusi akan lebih berperan aktif memenuhi kebutuhan jangka pendek, menengah, dan panjang bagi keperluan pemerintah, dunia usaha, dan masyarakat.

Hasil evaluasi atas pelaksanaan fungsi dan tugas Direktorat Statistik Distribusi menyimpulkan bahwa secara umum pencapaian kinerja dan akuntabilitas tahun 2023 menunjukkan keberhasilan yang baik. Kesimpulan ini tercermin dari angka rata-rata pencapaian kinerja sasaran sebesar 100,75 persen. Dengan demikian, pelaksanaan kegiatan yang dilakukan Direktorat Statistik Distribusi sudah baik dan sesuai dengan program, kebijakan, dan sasaran yang telah ditetapkan dalam rencana strategis dan sekaligus telah mampu memenuhi Misi Direktorat Statistik Distribusi.

BAB I

PENDAHULUAN

1.1. Latar Belakang

Tata pemerintahan yang baik merupakan suatu konsepsi tentang penyelenggaraan pemerintahan yang bersih, demokratis, dan efektif. Upaya untuk mewujudkan suatu tata pemerintahan yang baik hanya dapat dilakukan apabila terjadi keseimbangan peran ketiga pilar, yaitu pemerintah, dunia usaha, dan masyarakat. Upaya tersebut telah dituangkan dalam peraturan perundang-undangan, antara lain:

- TAP MPR Nomor XI Tahun 1998 tentang Penyelenggaraan Negara yang Bersih dan Bebas KKN
- UU Nomor 28 Tahun 1999 tentang Penyelenggaraan Negara yang Bersih dan Bebas dari KKN
- Inpres Nomor 7 Tahun 1999 tentang Akuntabilitas Kinerja Instansi Pemerintah
- Inpres Nomor 5 Tahun 2004 tentang Percepatan Pemberantasan Korupsi
- Keppres Nomor 103 Tahun 2001 tentang Kedudukan, Tugas, Fungsi, Kewenangan, Susunan Organisasi, dan Tata Kerja Lembaga Pemerintah Non Departemen sebagaimana telah beberapa kali diubah, terakhir dengan Perpres Nomor 64 Tahun 2005.

Laporan Kinerja, yang berisikan ikhtisar tentang capaian kinerja yang disusun berdasarkan rencana kerja yang ditetapkan dalam rangka pelaksanaan anggaran pemerintah, disusun sebagai salah satu bentuk pertanggungjawaban instansi pemerintah dalam melaksanakan tugas dan fungsi selama setahun dalam rangka melaksanakan misi dan mencapai visi dan sekaligus sebagai alat kendali dan pemacu peningkatan kinerja setiap unit organisasi. Selain untuk memenuhi prinsip akuntabilitas, Laporan Kinerja tersebut juga merupakan amanat Peraturan Pemerintah Nomor 8 Tahun 2006 tentang Pelaporan Keuangan dan Kinerja Instansi Pemerintah, dan Peraturan Menteri Pendayagunaan Aparatur Negara dan

Reformasi Birokrasi Nomor 53 Tahun 2014 tentang Petunjuk Teknis Perjanjian Kinerja, Pelaporan Kinerja dan Tata Cara Review Atas Laporan Kinerja Instansi Pemerintah.

1.2. Maksud dan Tujuan

Penyusunan Laporan Kinerja Instansi Pemerintah (LKIP) Direktorat Statistik Distribusi Tahun 2023, merupakan suatu bentuk pertanggungjawaban Direktorat Statistik Distribusi atas pelaksanaan program/kegiatan dan pengelolaan anggaran dalam rangka mencapai sasaran/target yang telah ditetapkan. Tujuan penyusunan Laporan Kinerja adalah untuk menilai dan mengevaluasi pencapaian sasaran strategis Direktorat Statistik Distribusi selama tahun 2023. Berdasarkan hasil evaluasi yang dilakukan, kemudian dirumuskan suatu simpulan yang dapat menjadi salah satu umpan balik untuk memicu perbaikan kinerja Direktorat Statistik Distribusi di tahun yang akan datang.

1.3. Tugas, Fungsi, dan Susunan Organisasi

Tugas, fungsi, dan susunan organisasi Direktorat Statistik Distribusi berdasarkan pelantikan pejabat hasil penyetaraan oleh Ka BPS tanggal 23 Desember 2019, Tentang Organisasi dan Tata Kerja Badan Pusat Statistik, sebagai berikut:

1. Tugas

Direktorat Statistik Distribusi mempunyai tugas melaksanakan kegiatan dibidang statistik ekspor, statistik impor, statistik perdagangan dalam negeri, dan statistik transportasi sesuai peraturan perundang-undangan.

2. Fungsi

Dalam melaksanakan tugas tersebut, Direktorat Statistik Distribusi menyelenggarakan fungsi:

- a. pelaksanaan, penyiapan, pengolahan, penyajian, analisis, evaluasi, pelaporan, dan pengembangan statistik ekspor;
- b. pelaksanaan, penyiapan, pengolahan, penyajian, analisis, evaluasi, pelaporan, dan pengembangan statistik impor;
- c. pelaksanaan, penyiapan, pengolahan, penyajian, analisis, evaluasi, pelaporan, dan pengembangan statistik perdagangan dalam negeri; dan

- d. pelaksanaan, penyiapan, pengolahan, penyajian, analisis, evaluasi, pelaporan, dan pengembangan statistik transportasi.

3. Susunan Organisasi

Dalam melaksanakan tugas dan fungsi tersebut, susunan Organisasi Direktorat Statistik Distribusi di tahun 2023 selain menyesuaikan hasil penyetaraan juga dikembangkan dengan membentuk tim yang terdiri dari:

- a. Direktur

Direktur mempunyai tugas memimpin Direktorat Statistik Distribusi dalam menjalankan tugas dan fungsi Direktorat Statistik Distribusi.

- b. Tim Perdagangan Barang Internasional Ekspor

Mempunyai tugas melaksanakan penyiapan kegiatan, pengolahan, penyajian, analisis, evaluasi, pelaporan, dan pengembangan statistik ekspor.

- c. Tim Perdagangan Barang Internasional Impor

Mempunyai tugas melaksanakan penyiapan kegiatan, pengolahan, penyajian, analisis, evaluasi, pelaporan, dan pengembangan statistik impor

- d. Tim Perdagangan Barang Domestik

Mempunyai tugas melaksanakan penyiapan kegiatan, pengolahan, penyajian, analisis, evaluasi, pelaporan, dan pengembangan statistik perdagangan barang domestik.

- e. Tim Perdagangan Jasa Domestik Sektor Transportasi dan Pergudangan

Mempunyai tugas melaksanakan penyiapan kegiatan, pengolahan, penyajian, analisis, evaluasi, pelaporan, dan pengembangan statistik transportasi dan pergudangan.

- f. Tim Perdagangan Jasa Internasional Sektor Transportasi dan Pergudangan

Mempunyai tugas melaksanakan penyiapan kegiatan, pengolahan, penyajian, analisis, evaluasi, pelaporan, dan pengembangan statistik jasa internasional sektor transportasi dan pergudangan.

- g. Tim Pengembangan Statistik Ekonomi

Mempunyai tugas menyiapkan master plan Sensus Ekonomi (SE) 2026, melakukan benchmarking dan kajian dalam rangka persiapan SE 2026, berkoordinasi dengan Tim SBR BPS dan subject matter terkait.

- h. Tim Pembinaan Statistik Sektoral
Mempunyai tugas melaksanakan penyiapan kegiatan, pemberian pembinaan statistik, memberikan panduan pelaksanaan lapangan dan pengolahan pada K/L/I serta di tahun 2023 sebagai pelaksana pada kegiatan Pendataan Lengkap KUMKM.
- i. Tim Pelaporan Kinerja
Tim Pelaporan kinerja sebagai tim non teknis yang mendukung kegiatan teknis statistik, mempunyai tugas melaksanakan penyiapan kegiatan, pengolahan, penyajian, analisis, evaluasi, pelaporan, dan pengembangan aktivitas tim pelaporan kinerja.
- j. Tim Administrasi
Tim Administrasi sebagai tim non teknis yang mendukung kegiatan teknis statistik, mempunyai tugas melaksanakan perencanaan, penyiapan anggaran, pengolahan, monitoring, evaluasi, pelaporan, dan pengembangan aktivitas tim administrasi.
- k. Tim Reformasi Birokrasi
Tim Reformasi Birokrasi sebagai tim non teknis yang mendukung kegiatan teknis statistik, mempunyai tugas melaksanakan penyiapan kegiatan, pengolahan, penyajian, analisis, evaluasi, pelaporan, dan pengembangan aktivitas tim reformasi birokrasi.
- l. Tim Pengarsipan
Tim Pengarsipan sebagai tim non teknis mempunyai tugas yang mendukung kegiatan teknis statistik, mempunyai tugas melaksanakan penyiapan kegiatan, pengolahan, penyajian, analisis, evaluasi, pelaporan, dan pengembangan aktivitas tim pengarsipan.
- m. Tim Verifikasi dan Validasi Regsosek
Tim Verifikasi dan Validasi Regsosek memiliki tugas melakukan verifikasi dan validasi lapangan pada pelaksanaan Regsosek yang telah dilaksanakan pada tahun 2022. Tim ini merupakan tim tambahan pada Direktorat Statistik Distribusi dalam rangka mendukung Regsosek.

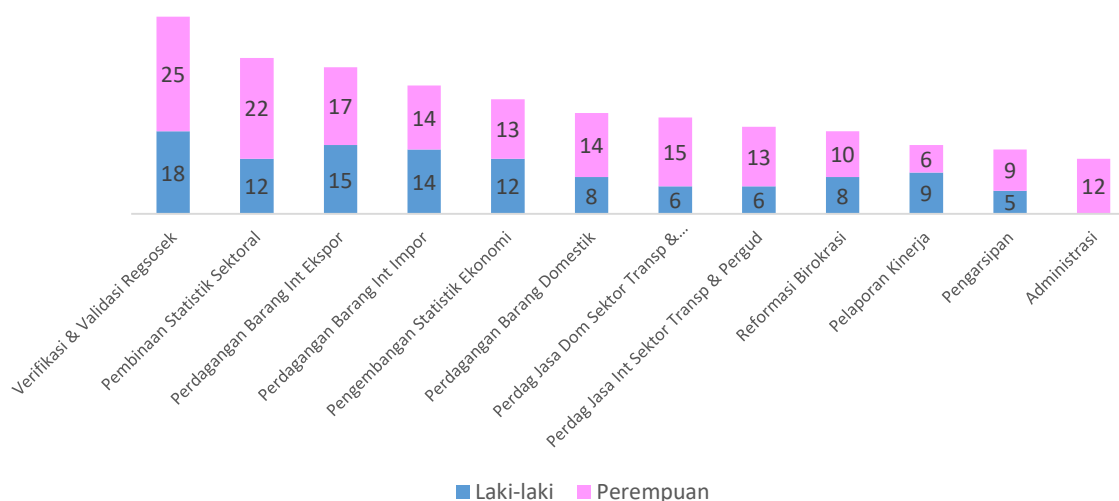
Secara rinci bagan organisasi, Direktorat Statistik Distribusi terdapat pada Lampiran 1.

1.4. Sumber Daya Manusia

Sumber daya manusia atau dalam pemerintahan disebut dengan sumber daya aparatur adalah salah satu unsur penting dalam pelaksanaan manajemen organisasi pemerintahan. Sumber daya tersebut memegang peran utama dalam menggerakkan dan menentukan keberhasilan organisasi pemerintah untuk mencapai target atau sasarnya. Terutama dalam rangka mewujudkan *good governance*, maka organisasi harus didukung oleh sumber daya aparatur yang profesional dan berkompeten.

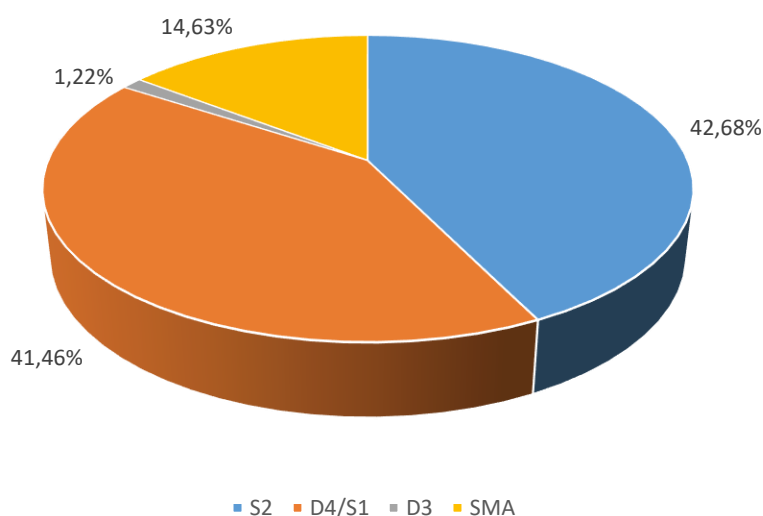
Total Aparatur Sipil Negara Direktorat Statistik Distribusi pada tahun 2023 adalah 82 orang pegawai meliputi 41,46 persen pegawai laki-laki dan 58,54 persen pegawai perempuan. Direktorat Statistik Distribusi dipimpin oleh seorang Direktur yang membawahi 7 tim teknis dan 5 tim non teknis. Masing-masing tim teknis dan non teknis mempunyai ketua tim dengan komposisi anggota yang berasal dari Direktorat Statistik Distribusi sebagai berikut: Tim Perdagangan Barang Internasional Ekspor sebanyak 31 orang, Tim Perdagangan Barang Internasional Impor sebanyak 27 orang, Tim Perdagangan Barang Domestik sebanyak 21 orang, Tim Perdagangan Jasa Domestik Sektor Transportasi dan Pergudangan sebanyak 20 orang, Tim Perdagangan Jasa Internasional Sektor Transportasi dan Pergudangan sebanyak 18 orang, Tim Pengembangan Statistik Ekonomi sebanyak 24 orang, Tim Pengembangan Statistik Sektoral sebanyak 34 orang, Tim Verifikasi dan Validasi Regsosek sebanyak 42 orang, Tim Pelaporan Kinerja sebanyak 14 Orang, Tim Administrasi sebanyak 11 orang, Tim Reformasi Birokrasi (RB) sebanyak 17 orang, dan Tim Pengarsipan sebanyak 13 orang. Karena variasi kegiatan dalam Direktorat Statistik Distribusi, maka setiap pegawai bisa berada dalam beberapa tim, komposisi SDM dapat dilihat pada Gambar 1.

Gambar 1. Sumber Daya Manusia Direktorat Statistik Distribusi Menurut Tim dan Jenis Kelamin Tahun 2023



Pada Tahun 2023, kualitas sumber daya manusia di Direktorat Statistik Distribusi sudah cukup baik untuk mendukung pelaksanaan tugas dan fungsi Direktorat Statistik Distribusi. Hal tersebut dapat dilihat dari proporsi pegawai dengan tingkat pendidikan setingkat sarjana (D4/S1) dan S2 masing-masing yang mencapai 41,46 persen dan 42,68 persen seperti ditunjukkan pada Gambar 2. Upaya pengembangan kompetensi SDM terus dilakukan oleh Direktorat Statistik Distribusi dengan memberikan kesempatan kepada pegawai untuk menempuh pendidikan lanjutan.

Gambar 2. Sumber Daya Manusia Direktorat Statistik Distribusi Menurut Tingkat Pendidikan Tahun 2023



Sementara itu, komposisi pegawai yang menduduki jabatan fungsional sesuai keanggotaan di Tim Kerja diperlihatkan pada Tabel 1. Selanjutnya secara rinci jumlah pegawai Direktorat Statistik Distribusi Tahun 2023 dapat dilihat pada Lampiran 2.

Tabel 1. Komposisi Jumlah SDM Direktorat Statistik Distribusi Menurut Jabatan Fungsional dan Tim Kerja Tahun 2023

No	Tim Kerja	Jumlah Pegawai	Jumlah Jabatan Fungsional			Persentase Jabatan Fungsional (%)
			Terampil	Ahli	Total	
(1)	(2)	(3)	(4)	(5)	(6)	(7)
1	Tim Administrasi	12	2	10	12	100,00
2	Tim Pelaporan Kinerja	15	0	15	15	100,00
3	Tim Pengarsipan	14	4	9	13	92,86
4	Tim Reformasi Birokrasi	18	1	13	14	77,78
5	Tim Pembinaan Statistik Sektoral	34	2	31	33	97,06
6	Tim Pengembangan Statistik Ekonomi	25	1	21	22	88,00
7	Tim Perdagangan Barang Domestik	22	1	20	21	95,45
8	Tim Perdagangan Barang Internasional Ekspor	32	8	21	29	90,63
9	Tim Perdagangan Barang Internasional Impor	28	4	22	26	92,86
10	Tim Perdagangan Jasa Domestik Sektor Transportasi dan Pergudangan	21	1	18	19	90,48
11	Tim Perdagangan Jasa Internasional Sektor Transportasi dan Pergudangan	19	1	14	15	78,95
12	Tim Verifikasi dan Validasi Regsosek	43	4	39	43	100,00

1.5. Potensi dan Permasalahan

Data yang berkualitas pada Direktorat Statistik Distribusi sangat diharapkan oleh pengguna data, baik dari kalangan internal Badan Pusat Statistik maupun kalangan eksternal seperti instansi/lembaga lain atau para pelaku usaha. Dari internal BPS, penghitungan PDB maupun PDRB selalu mengharapkan memperoleh data dari Direktorat Statistik Distribusi tepat waktu. Begitu juga dari kalangan eksternal seperti Kemenko Perekonomian, Kementerian Perdagangan, Bappenas, Badan Pangan Nasional, Kementerian Keuangan, Kementerian Perindustrian, Kementerian Pertanian, Kementerian Kelautan dan Perikanan, ASEAN, serta Kementerian/Lembaga Lainnya selalu menunggu rilis data dari Direktorat Statistik Distribusi. Besarnya antusias pengguna data merupakan tantangan sekaligus potensi untuk terus mengembangkan perstatistikan dalam lingkup Direktorat Statistik Distribusi.

Meskipun program kegiatan sudah sesuai dengan sasaran dan tujuan yang telah ditetapkan, namun masih memerlukan beberapa langkah perbaikan guna lebih menyempurnakannya. Secara umum, beberapa permasalahan atau kendala yang masih ditemui diantaranya adalah:

- a. Belum maksimalnya data yang digunakan sebagai dasar perencanaan, monitoring, dan evaluasi pembangunan nasional oleh pengguna data;
- b. Kebutuhan data dan informasi oleh berbagai konsumen data dirasakan semakin cepat (mingguan, bulanan, triwulanan, semesteran) dan semakin spesifik dan luas cakupannya, terutama pada beberapa data yang bersifat strategis pada statistik ekspor, impor, perdagangan dalam negeri, dan transportasi;
- c. Penerimaan dokumen hasil pendataan masih belum tepat waktu sehingga menghambat proses pengolahan data statistik distribusi;
- d. Adanya kegiatan *ad-hoc* baik internal maupun eksternal mengakibatkan komposisi dan konsentrasi SDM berubah dari perencanaan awal;
- e. Terdapat kegiatan yang anggarannya di-*selfblocking* tidak dapat dilaksanakan secara *offline*.

1.6. Sistematika Penyajian Laporan

Mengacu pada Peraturan Menteri PAN dan RB Nomor 53 tahun 2014 tentang Petunjuk Teknis Perjanjian Kinerja, Pelaporan Kinerja, dan Tata Cara Reviu atas Laporan Kinerja Instansi Pemerintah, laporan kinerja Direktorat Statistik Distribusi tahun 2023 disajikan dengan sistematika sebagai berikut:

BAB I Pendahuluan, pada bab ini disajikan latar belakang; maksud dan tujuan disusunnya laporan kinerja, tugas, fungsi, dan susunan organisasi Direktorat Statistik Distribusi, sumber daya manusia di Direktorat Statistik Distribusi, potensi dan permasalahan yang dihadapi Direktorat Statistik Distribusi, serta sistematika penyajian laporan.

BAB II Perencanaan Kinerja, pada bab ini berisi Rencana Strategis (Renstra) Direktorat Statistik Distribusi 2020-2024 dan Perjanjian Kinerja (PK) Direktorat Statistik Distribusi 2023.

BAB III Akuntabilitas Kinerja, pada bab ini berisi Capaian Kinerja 2023, Capaian Kinerja 2023 terhadap Target Renstra 2020-2024, Prestasi dan Inovasi Direktorat Statistik Distribusi tahun 2023, dan Upaya Efisiensi dan Kinerja Anggaran Direktorat Statistik Distribusi 2023.

BAB IV Penutup, pada bab ini berisi tinjauan umum dan tindak lanjut perbaikan untuk tahun berikutnya.

BAB II

PERENCANAAN KINERJA

2.1. Rencana Strategis 2020-2024

Dalam rangka memberikan arah dan sasaran yang jelas, serta sebagai pedoman dan tolok ukur kinerja dalam pelaksanaan pembangunan statistik yang diselaraskan dengan arah kebijakan dan program pembangunan nasional yang telah ditetapkan dalam Pembangunan Jangka Panjang (PJP) 2005-2025 dan Pembangunan Jangka Menengah (PJM) 2020-2024, Direktorat Statistik Distribusi (selanjutnya disebut Direktorat) memiliki dokumen Rencana Strategis (Renstra) yang mengacu pada Renstra BPS 2020-2024 dalam menjalankan tugasnya guna mencapai tujuan jangka panjang BPS yang sekaligus mencapai tujuan pemerintah.

Direktorat Statistik Distribusi mempunyai tugas melaksanakan tugas pemerintahan di bidang statistik distribusi sesuai peraturan perundang-undangan yang berlaku. Kewenangan dalam melaksanakan tugas tersebut tertuang dalam Peraturan Kepala BPS Nomor 7 tahun 2008 tentang Organisasi dan Tata Kerja Badan Pusat Statistik.

Rencana strategis Pembangunan Statistik Distribusi adalah dokumen perencanaan pembangunan di bidang statistik distribusi yang berskala nasional dan regional yang berlaku selama kurun waktu 2020-2024. Dalam rangka menyesuaikan dengan perkembangan lingkungan strategis pada tahun 2022 dilakukan reviu terhadap Dokumen Renstra yang tetap mengacu kepada Dokumen IKU dan Renstra BPS.

2.1.1. Visi Direktorat Statistik Distribusi

Visi dari Direktorat Statistik Distribusi adalah

**“ Penyedia Data Statistik Distribusi Berkualitas untuk Indonesia Maju
dalam rangka mewujudkan visi presiden dan wakil presiden:
“Indonesia Maju yang Berdaulat, Mandiri, dan berkepribadian yang
berlandaskan Gotong Royong”**

2.1.2. Misi Direktorat Statistik Distribusi

Untuk merealisasikan visi dan memberikan kebijakan tentang tujuan yang akan diwujudkan, serta untuk memberikan fokus terhadap program yang akan dilaksanakan serta memantapkan etos kerja, maka misi Direktorat Statistik Distribusi dengan uraian sebagai berikut:

Menyediakan Statistik Distribusi berkualitas yang berstandar nasional dan internasional

Mewujudkan pelayanan prima di bidang Statistik Distribusi untuk terwujudnya Sistem Statistik Nasional

2.1.3. Sasaran Strategis

Sasaran strategis adalah merupakan penjabaran dari tujuan organisasi, dalam bentuk terakhir dan akan dapat dicapai atau dihasilkan dalam jangka waktu tahunan, semesteran, atau bulanan. Sasaran strategis juga menggambarkan yang ingin dicapai melalui tindakan-tindakan yang akan dilakukan untuk mencapai tujuan, oleh karena itu sasaran yang ditetapkan diharapkan untuk memberikan fokus pada penyusunan program dan kegiatan bersifat spesifik, terinci, dapat diukur, dan dapat dicapai.

Sasaran strategis organisasi yang ditetapkan pada dasarnya merupakan bagian dari proses perencanaan strategis dengan fokus utama berupa tindakan dan alokasi sumber daya organisasi dalam rencana kegiatan atau operasi organisasi yang akan dilaksanakan.

Adapun sasaran strategis yang ingin dicapai oleh Direktorat Statistik Distribusi ada 2 (dua) sebagai berikut.

1. Tersedianya data Statistik Distribusi yang berkualitas

Direktorat Statistik Distribusi selalu berupaya menghasilkan data yang berkualitas sesuai 6 (enam) dimensi yang digunakan BPS. Dengan data yang berkualitas diharapkan dapat dimanfaatkan semaksimal mungkin terutama untuk pembangunan nasional.

Sepanjang tahun 2020-2024 keberhasilan sasaran pertama diukur dengan empat Indikator Kinerja yaitu:

- a. Persentase pengguna data yang menggunakan data statistik distribusi sebagai dasar perencanaan, monitoring, dan evaluasi pembangunan nasional;
- b. Jumlah Publikasi/Laporan Statistik Distribusi yang terbit tepat waktu (IKU);
- c. Persentase pemasukan dokumen (*response rate*) survei dengan pendekatan usaha (IKU); dan
- d. Jumlah rilis data Statistik Distribusi yang tepat waktu (IKU).

2. Penguatan Statistik Sektoral K/L/D/I

Peraturan Presiden Nomor 39 tahun 2019 Tentang Satu Data Indonesia menguatkan tugas BPS sebagai Pembina Data yang mempunyai tugas antara lain, melakukan pembinaan penyelenggaraan SDI sesuai dengan ketentuan peraturan perundang-undangan. Pembinaan yang dilakukan secara berkesinambungan terhadap K/L/D/I diharapkan agar K/L/D/I dapat berpartisipasi dalam kegiatan statistik sektoral yang pada akhirnya dapat memproduksi sendiri data sesuai kebutuhannya. Tentu saja dalam melakukan kegiatan statistik K/L/D/I berpatokan pada Norma, Standar, Prosedur, dan Kriteria (NSPK). Data berkualitas yang dihasilkan oleh K/L/D/I pada akhirnya dapat dimanfaatkan oleh BPS untuk menggantikan data yang dihasilkan dari kegiatan survei BPS. Dengan demikian aktivitas kegiatan survei akan berkurang yang berimplikasi berkurangnya beban responden dan penggunaan anggaran.

Sepanjang tahun 2020-2024 keberhasilan sasaran kedua diukur dengan dua Indikator Kinerja Utama (IKU) yaitu:

- a. Persentase aktivitas pembinaan statistik yang dilakukan untuk K/L/D/I yang telah direalisasikan; dan
- b. Persentase K/L/D/I yang mendapat pembinaan statistik dari Direktorat Statistik Distribusi.

2.2. Perjanjian Kinerja Tahun 2023

Pada awal tahun 2023 ditetapkan target dari masing-masing kegiatan dan sasaran strategis yang harus dicapai selama setahun. Penetapan target tersebut tertuang dalam dokumen Perjanjian Kinerja yang ditandatangani pada tanggal 14 Januari 2023. Jumlah indikator yang akan menjadi alat ukur pencapaian sasaran strategis Direktorat Statistik Distribusi sebanyak enam (6) indikator.

Realisasi dari target perjanjian kinerja tersebut dimonitor setiap triwulan kemudian dilaporkan menjadi laporan interim (triwulanan) oleh Biro Perencanaan BPS. Pada akhir tahun akan menjadi bahan penyusunan Laporan Kinerja Direktorat sebagai pertanggungjawaban Direktur Statistik Distribusi kepada Kepala BPS.

Tabel 2. Perjanjian Kinerja Direktorat Statistik Distribusi Tahun 2023

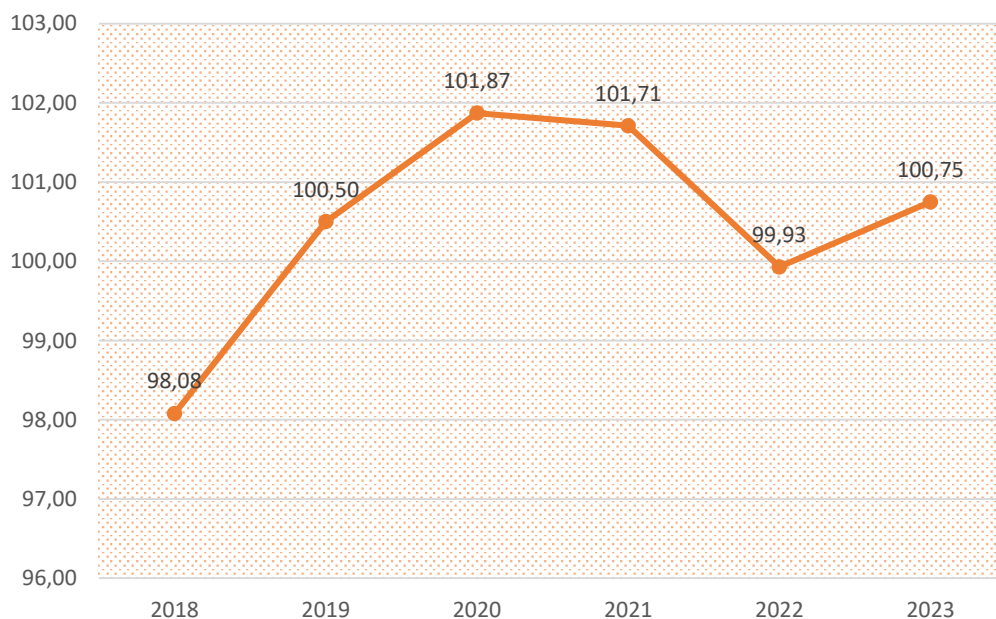
Sasaran Strategis/Indikator Kinerja		Satuan	Target	Keterangan
(1)		(2)	(3)	(4)
Tersedianya data Statistik Distribusi yang berkualitas				
1	Persentase pengguna data yang menggunakan data statistik distribusi sebagai dasar perencanaan, monitoring, dan evaluasi pembangunan nasional	Persen	96,50	IKU
2	Jumlah Publikasi/Laporan Statistik Distribusi yang terbit tepat waktu	Publikasi / Laporan	75	IKU
3	Persentase pemasukan dokumen (<i>response rate</i>) survei dengan pendekatan usaha	Persen	93,65	IKU
4	Jumlah Release data Statistik Distribusi yang tepat waktu	<i>Release</i>	24	IKU
Penguatan Statistik Sektor K/L/D/I				
1	Persentase aktivitas pembinaan statistik yang dilakukan untuk K/L/D/I yang telah direalisasikan	Persen	100,00	IKU
2	Persentase K/L/D/I yang mendapat pembinaan statistik dari Direktorat Statistik Distribusi	Persen	70,00	IKU

Seluruh Tim Teknis pada Direktorat Statistik Distribusi berperan dalam setiap penyusunan target kinerja tahun 2023. Namun untuk Tim Perdagangan Barang Internasional Ekspor, Tim Perdagangan Barang Internasional Impor, Tim Perdagangan Jasa Domestik Sektor Transportasi dan Pergudangan, dan Tim Perdagangan Jasa Internasional Sektor Transportasi dan Pergudangan tidak berperan dalam tersedianya data Statistik Distribusi yang berkualitas, khususnya persentase pemasukan dokumen (*response rate*) survei dengan pendekatan usaha karena tim tersebut mengolah data kompilasi.

Akuntabilitas kinerja Direktorat Statistik Distribusi merupakan perwujudan kewajiban direktorat untuk mempertanggungjawabkan keberhasilan/kegagalan pelaksanaan misi direktorat dalam mencapai sasaran yang telah ditetapkan selama satu tahun melalui media pertanggungjawaban secara periodik. Pelaksanaan tugas pokok dan fungsi direktorat dilakukan sesuai dengan Rencana Strategis seperti tertulis pada Bab 2.

Secara umum kinerja Direktorat Statistik Distribusi menunjukkan keberhasilan, yaitu rata-rata pencapaian sasaran 100,75 persen. Selanjutnya perkembangan rata-rata kinerja sasaran Direktorat Statistik Distribusi dapat dilihat pada Gambar 3.

Gambar 3. Perkembangan Rata-rata Kinerja Sasaran Direktorat Statistik Distribusi 2018-2023 (Persen)



Selama kurun waktu 2018-2023 secara umum terjadi kenaikan capaian kinerja rata-rata 0,55 persen per tahun. Capaian kinerja tahun 2023 mencapai 100,75 persen atau naik sebesar 0,82 persen dibanding tahun sebelumnya. Kenaikan capaian kinerja sasaran tertinggi terjadi pada tahun 2019 yaitu mengalami kenaikan sebesar 2,47 persen dibanding tahun sebelumnya.

BAB III

AKUNTABILITAS KINERJA

3.1. Capaian Kinerja Tahun 2023

Upaya meningkatkan ketersediaan data Statistik Distribusi dapat dikatakan tercapai. Pada Tabel 3 tercatat lima dari enam indikator yang menjadi alat ukur tercapainya sasaran strategis yang realisasi kinerjanya dapat memenuhi target yang ditetapkan. Namun demikian, upaya perbaikan harus tetap dilakukan mengingat masih ada satu indikator yang tidak dapat dipenuhi target kinerjanya. Di bawah ini merupakan penjelasan capaian kinerja dari masing masing indikator:

1. Persentase pengguna data yang menggunakan data statistik distribusi sebagai dasar perencanaan, monitoring, dan evaluasi pembangunan nasional

Indikator ini merupakan satu-satunya indikator yang tidak dapat terpenuhi target kinerjanya, yakni target 96,50 persen sementara realisasinya hanya 95,83 persen, dengan demikian capaian kinerjanya kurang dari 100 persen, tepatnya 99,31 persen. Diakui bahwa dalam penetapan target indikator ini cukup optimis, karena dirasa sangat pentingnya statistik yang dihasilkan Direktorat Statistik Distribusi bagi pengguna data. Namun dari hasil survei hanya mencapai 95,83 persen. Pencapaian indikator ini diperoleh dari hasil Survei Kebutuhan Data yang dilakukan oleh tim Direktorat Statistik Diseminasi BPS dengan responden pengguna data yang memanfaatkan data statistik distribusi sebagai dasar perencanaan, monitoring, dan evaluasi pembangunan nasional.

2. Jumlah Publikasi/Laporan Statistik Distribusi yang terbit tepat waktu

Pada tahun 2023, indikator ini seluruh targetnya terealisasi, yaitu sebanyak 75 Publikasi/Laporan (100%).

3. Persentase pemasukan dokumen (response rate) survei dengan pendekatan usaha

Realisasi pemasukan dokumen pada tahun 2023 melebihi target yaitu sebesar 98,53 persen dari target 93,65 persen. Dengan demikian capaian kinerjanya mencapai 105,21 persen. Terdapat lima aktivitas yang melampaui target, yaitu Survei Triwulanan Kegiatan Usaha, Survei Perdagangan Antar Wilayah, Survei Profil Pasar, Survei Waktu Tunggu (*Dwelling Time*), dan Survei Pergudangan dan Aktivitas Penunjang Angkutan.

4. Jumlah Rilis data Statistik Distribusi yang tepat waktu

Sebagaimana pada tahun 2022, seluruh jadwal *release* data Direktorat Statistik Distribusi pada tahun 2023 juga dapat diselenggarakan tepat waktu. Target *release* sebanyak 24 aktivitas berasal dari : 12 aktivitas dilaksanakan oleh Tim Perdagangan Barang Internasional Ekspor dan Tim Perdagangan Barang Internasional Impor pada setiap pertengahan bulan, sedangkan 12 aktivitas lainnya dilakukan oleh Tim Jasa Transportasi Domestik pada awal bulan.

5. Persentase aktivitas pembinaan statistik yang dilakukan untuk K/L/D/I yang telah direalisasikan

Direktorat Statistik Distribusi telah melakukan aktivitas pembinaan statistik sektoral kepada Kementerian Koperasi dan UKM dan Kementerian Perhubungan serta Kementerian Keuangan. Indikator ini seluruh targetnya terealisasi.

6. Persentase K/L/D/I yang mendapat pembinaan statistik dari Direktorat Statistik Distribusi

Sesuai prinsip Satu Data Indonesia, Direktorat Statistik Distribusi telah melakukan pembinaan statistik sektoral kepada Kementerian Koperasi dan UKM oleh Tim Statistik Perdagangan Barang Domestik dan Kementerian Perhubungan oleh Tim Jasa Transportasi Domestik.

Tabel 3. Perkembangan Capaian Kinerja Sasaran Strategis Direktorat Statistik Distribusi Tahun 2023

Sasaran Strategis/Indikator Kinerja		Target	Realisasi 2023	Capaian 2023 (%)
(1)		(2)	(3)	(4)
1	Persentase pengguna data yang menggunakan data statistik distribusi sebagai dasar perencanaan, monitoring, dan evaluasi pembangunan nasional	96,50	95,83	99,31
2	Jumlah Publikasi/Laporan Statistik Distribusi yang terbit tepat waktu	75	75	100,00
3	Persentase pemasukan dokumen (<i>response rate</i>) survei dengan pendekatan usaha	93,65	98,53	105,21
4	Jumlah Rilis data Statistik Distribusi yang tepat waktu	24	24	100,00
5	Persentase aktivitas pembinaan statistik yang dilakukan untuk K/L/D/I yang telah direalisasikan	100,00	100,00	100,00
6	Persentase K/L/D/I yang mendapat pembinaan statistik dari Direktorat Statistik Distribusi	70,00	70,00	100,00
Rata rata Capaian Kinerja				100,75

3.2. Capaian Kinerja terhadap Target Renstra 2020-2024

Target Renstra 2020-2024 Direktorat Statistik Distribusi sama dengan target kinerja tahun 2023, Pada tahun 2023 ada enam indikator yang menjadi alat ukur tercapainya sasaran strategis Direktorat Statistik Distribusi.

Secara umum pencapaian kinerja Direktorat Statistik Distribusi pada tahun 2023 terhadap target Renstra 2020-2024 rata-rata mencapai target 100,75 persen, hanya ada satu indikator kinerja yang tidak mencapai targetnya, yaitu indikator Persentase pengguna data yang menggunakan data statistik distribusi sebagai dasar perencanaan, monitoring, dan evaluasi pembangunan nasional, dengan capaian kinerja hanya 99,31 persen, Sementara itu, empat indikator lainnya mencapai 100 persen, yaitu Jumlah Publikasi/Laporan Statistik Distribusi yang terbit tepat waktu, Jumlah Release data Statistik Distribusi yang tepat waktu, Persentase aktivitas pembinaan statistik yang dilakukan untuk K/L/D/I yang telah direalisasikan, dan Persentase K/L/D/I yang mendapat pembinaan statistik dari Direktorat Statistik Distribusi. Bahkan indikator persentase pemasukan dokumen survei dengan pendekatan usaha mencapai 105,21 persen. Ini menunjukkan tingkat keberhasilan yang cukup baik dalam kinerja tahun 2023.

3.3. Kegiatan Prioritas Nasional “Pendataan Lengkap KUMKM 2023”

Pada tahun 2023, Kementerian Koperasi dan UKM bekerja sama dengan Badan Pusat Statistik (BPS) melaksanakan Pendataan Lengkap Koperasi dan UMKM (PL-KUMKM) 2023 sebagai upaya terciptanya basis data tunggal Koperasi dan UMKM. Bentuk kerjasama yang dipilih adalah Swakelola Tipe 2 dimana Kementerian KUMKM sebagai pihak pertama yang bertugas dalam perencanaan dan pengawasan, dan BPS sebagai pihak kedua yang bertugas sebagai pelaksana. Sesuai Kesepakatan Kerja sama antara Kementerian Koperasi dan Usaha Kecil dan Menengah RI dan Badan Pusat Statistik Tentang Pendataan Lengkap Koperasi dan Usaha Mikro, Kecil, dan Menengah 2023 Nomor: 1/PKS/SM/VII/2023 dan Nomor: 23.01.22/HK.610/PKS/07/2023, PL-KUMKM 2023 dilaksanakan di 33 (tiga puluh tiga) satuan kerja (satker) BPS yang terdiri atas satuan kerja Sekretariat Utama, BPS Provinsi Aceh, Sumatera Utara, Sumatera Barat, Riau, Jambi, Sumatera

Selatan, Bengkulu, Lampung, Kepulauan Bangka Belitung, Kepulauan Riau, DKI Jakarta, Jawa Barat, Jawa Tengah, Jawa Timur, Banten, Nusa Tenggara Barat, Nusa Tenggara Timur, Kalimantan Barat, Kalimantan Tengah, Kalimantan Selatan, Kalimantan Timur, Kalimantan Utara, Sulawesi Utara, Sulawesi Tengah, Sulawesi Selatan, Sulawesi Tenggara, Gorontalo, Sulawesi Barat, Maluku, Maluku Utara, Papua Barat, dan Papua.

Kegiatan Pendataan Lengkap Usaha Mikro, Kecil, dan Menengah pada tahun 2023 (PL-KUMKM 2023), Direktorat Statistik Distribusi sebagai Sekretariat dan penanggungjawab teknis mengawali dengan kegiatan rapat koordinasi dengan BPS Provinsi cakupan PL-KUMKM 2023. Langkah awal yang dilakukan adalah pendaftaran bangunan dan UMKM yang berada di dalam bangunan tersebut. Jika keberadaan suatu unit usaha telah diidentifikasi, maka kegiatan ini akan dilanjutkan dengan melakukan pendataan karakteristik usaha dan informasi lainnya.

Keberadaan suatu unit usaha/perusahaan akan diidentifikasi oleh petugas lapangan dengan cara mengunjungi setiap bangunan yang berada di Satuan Lingkungan Setempat (SLS). Sedangkan pendataan karakteristik usaha dan informasi lainnya dilakukan dengan cara melakukan wawancara dengan pemilik/pengelola unit usaha dari unit usaha/perusahaan di bangunan tersebut (*door to door*). Dengan demikian, keberhasilan kegiatan Pendataan Lengkap Usaha Mikro, Kecil, dan Menengah ini sangat ditentukan oleh kemampuan petugas lapangan dalam mengidentifikasi keberadaan suatu unit usaha dan menggali keterangan atau informasi lainnya dari para responden di lapangan.

Pendataan Lengkap Koperasi dan UMKM yang dilaksanakan secara bertahap mulai tahun 2022 sampai dengan tahun 2024 dimaksudkan untuk memperoleh data koperasi dan UMKM yang bergerak di berbagai aktivitas usaha kecuali usaha pertanian. Pendataan Lengkap UMKM Tahun 2023 bertujuan untuk memperoleh profil data Koperasi dan UMKM, mencakup: pelaku usaha; unit usaha/perusahaan menurut wilayah maupun lapangan usaha; penggunaan tenaga kerja; pasokan dan pasar; struktur pendapatan dan pengeluaran dari kegiatan usaha/perusahaan; permodalan; dan pemanfaatan digitalisasi pada Koperasi dan UKM.

3.4. Prestasi dan Inovasi Direktorat Statistik Distribusi 2023

Pada tahun 2023, Direktorat Statistik Distribusi memberikan beberapa terobosan inovasi, baik inovasi dari segi teknis kegiatan statistik maupun dari segi pendukung kegiatan statistik. Inovasi-inovasi tersebut adalah sebagai berikut.

1. Survei menggunakan moda *Computer Assisted Personal Interviewing* (CAPI) untuk Pendataan Lengkap Koperasi & UMKM (PL-KUMKM) 2023 dan Survei Profil Pasar 2023;
2. Penghitungan imputasi komponen *Insurance* dan *Freight* berbasis model statistik;
3. BerBumBu (Berbagi Untuk Bertumbuh)
BerBumBu merupakan forum sharing skill dan ilmu pengetahuan dari dan untuk pegawai di Direktorat Statistik Distribusi. Kegiatan BerBumBu diadakan secara rutin setidaknya satu atau dua kali dalam sebulan. Beberapa tema yang diangkat dalam BerBumBu yaitu pemodelan statistik pada program asuransi, internalisasi sensus pertanian, peringkasan berita dengan metode klasifikasi *Machine Learning*, *Central Bank Digital Currency*, dan Pengolahan dan Visualisasi Data dengan *Python*.
4. Pojok Berdasi (Berbagi Info Kegiatan Statistik DSD di Dinding)
Pojok Berdasi merupakan media sosialisasi tercetak yang dipajang di dinding Direktorat Statistik Distribusi dan diperbarui secara berkala. Media tersebut berupa infografis kegiatan-kegiatan yang ada di Direktorat Statistik Distribusi seperti sosialisasi kearsipan, rilis Data Statistik Distribusi, dan intermezo isu-isu menarik tentang kegiatan Statistik Distribusi.
5. *Capacity building*
Sesuai dengan temanya "Merajut Inklusi, Membangun Sinergi", capacity building di Direktorat Statistik Distribusi diadakan untuk menciptakan inklusivitas, rasa toleransi, dan saling membantu guna meningkatkan kerja sama dan sinergi antar pegawai khususnya di internal lingkungan Direktorat Statistik Distribusi.

6. *Launching* data statistik distribusi pada akun Instagram "dsd.bps"
Akun Instagram "dsd.bps" dimanfaatkan sebagai media untuk berbagi informasi kegiatan dan data-data Statistik Distribusi. Beberapa konten yang diunggah pada media sosial Instagram tersebut seperti infografis rilis data Perkembangan Transportasi bulanan, infografis rilis data Perkembangan Ekspor-Impor bulanan, dan dokumentasi kegiatan yang dilakukan oleh Direktorat Statistik Distribusi.
7. Pengelolaan arsip melalui Sipadus (Sistem Informasi Pengelolaan Arsip Distribusi)
Aplikasi ini dibangun untuk mengatasi masalah belum optimal dan terintegrasinya pengelolaan arsip konvensional dan digital di Direktorat Statistik Distribusi. Aplikasi ini mengakomodasi penggunaannya untuk memproses penciptaan naskah dinas, penyimpanan arsip, dan berbagi-pakai arsip agar menjadi lebih mudah dan sederhana.

3.5. Upaya Efisiensi Direktorat Statistik Distribusi

Upaya efisiensi yang dilakukan Direktorat Statistik Distribusi sebagai bagian dari BPS selama tahun 2023 di antaranya adalah pelatihan dan rekonsiliasi data yang dilakukan secara *online*. Selain itu Direktorat Statistik Distribusi juga melakukan integrasi FGD dalam rangka efisiensi anggaran. Pendataan yang dilakukan dengan moda CAPI juga menciptakan efisiensi waktu dalam melakukan pengolahan data.

3.6. Realisasi Anggaran 2023

Dalam rangka mencapai sasaran strategis Tersedianya data Statistik Distribusi yang berkualitas, Direktorat Distribusi mendapatkan pagu sebesar Rp 2.166.463.000,- realisasinya mencapai Rp1.876.309.356,- (86,61 persen). Realisasi anggaran berdasarkan output disajikan pada Tabel 4.

Tabel 4. Realisasi Penyerapan Anggaran Direktorat Statistik Distribusi Tahun Anggaran 2023

No	Jenis Anggaran/Program/Belanja	Pagu 2023 (Rp)	Realisasi Anggaran (Rp)	Persentase
(1)	(2)	(3)	(4)	(5)
Program Penyediaan dan Pelayanan Informasi Statistik				
1	Penyediaan dan Pengembangan Statistik Distribusi	2.166.463.000,-	1.876.309.356,-	86,61
	- Pelaksanaan Pembinaan Statistik Sektoral	94.332.000,-	29.545.043,-	31,32
2	Data dan Informasi Publik			
	Publikasi/Laporan Statistik Distribusi yang terbit tepat waktu			
	- Dukungan Penyelenggaraan Tugas dan Fungsi Unit	12.600.000,-	12.600.000,-	100,00
	- Persiapan	477.222.000,-	341.596.540,-	71,58
	- Pengumpulan data	1.361.627.000,-	1.275.527.773,-	93,68
	- Pengolahan dan analisis	4.800.000,-	4.500.000,-	93,75
	- Diseminasi dan evaluasi	215.882.000,-	212.540.000,-	98,45

Jika dilihat dari pelaksanaan kegiatan, pagu yang diterima diperuntukkan bagi pelaksanaan kegiatan Penyediaan dan Pengembangan Statistik Distribusi untuk dua program, yaitu:

1. Pelaksanaan Pembinaan Statistik Sektoral
2. Publikasi Laporan Statistik Distribusi yang terbit tepat waktu

BAB IV PENUTUP

4.1. Tinjauan Umum

Berdasarkan hasil evaluasi atas pelaksanaan fungsi dan tugas Direktorat Statistik Distribusi dapat disimpulkan bahwa secara umum mengalami peningkatan dibanding tahun sebelumnya, yaitu pencapaian kinerja menunjukkan kenaikan dari 99,93 menjadi 100,75 persen. Kenaikan ini disebabkan ada satu indikator yang melampaui target yaitu persentase pemasukan dokumen survei dengan pendekatan usaha. Dalam hal ini penentuan target memang cukup optimis karena dirasa statistik yang dihasilkan Direktorat Statistik Distribusi sangat diperlukan dan dinanti semua pengguna data. Selanjutnya untuk pengukuran indikator kinerja utama (IKU) selama tahun 2023 juga menghasilkan rata-rata pencapaian kinerja sebesar 100,75 persen. Tingkat pencapaian kinerja tersebut mengindikasikan bahwa pelaksanaan kegiatan yang dilakukan Direktorat Statistik Distribusi telah berusaha untuk mencapai sesuai program, kebijakan, sasaran, dan tujuan yang telah ditetapkan dalam rencana strategis dan sekaligus telah mampu memenuhi misi Direktorat Statistik Distribusi.

Diharapkan laporan ini harus terintegrasi mulai dari penyusunan rencana, penyusunan anggaran, dan monitoring evaluasi pelaksanaan kegiatan yang dapat menggambarkan akuntabilitas kinerja. Namun demikian masih ada data ekspor dan impor jasa sektor transportasi dan pergudangan belum dimasukkan dalam sasaran strategis padahal dari kegiatan tersebut sudah menghasilkan output berupa terdapat publikasi/laporan.

4.2. Tindak Lanjut

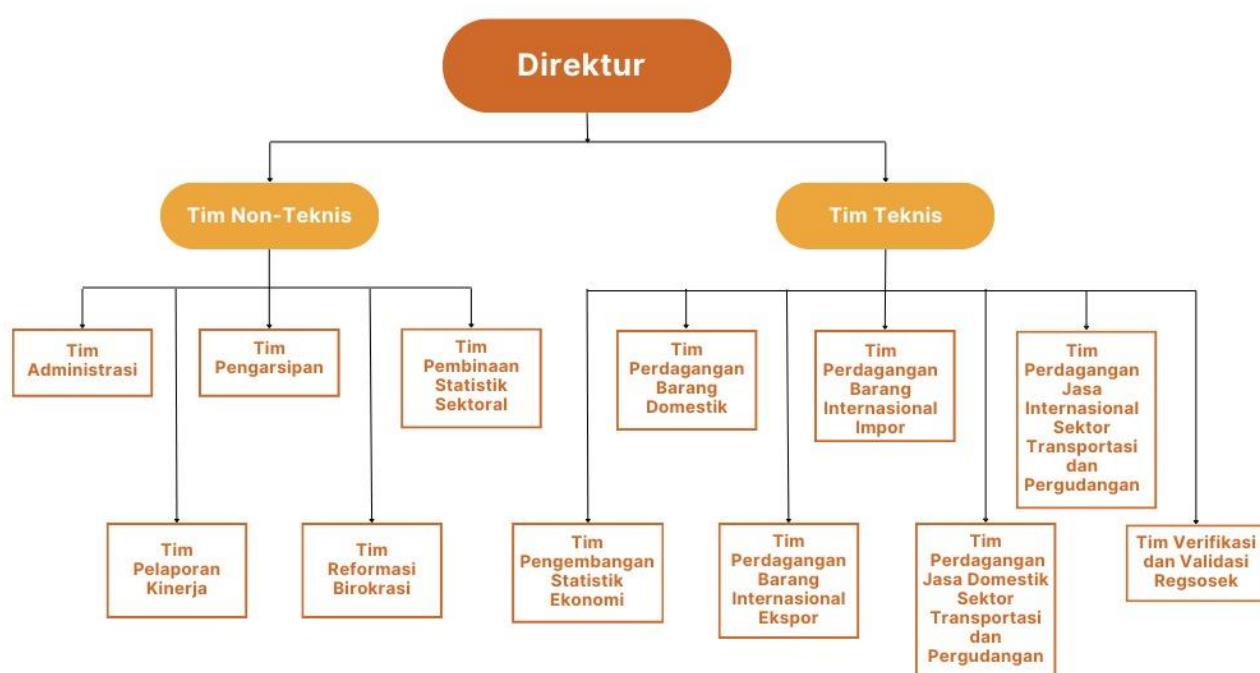
Untuk memperkecil tidak tercapainya target sasaran dan tujuan yang ditetapkan, dan guna meningkatkan kinerja Direktorat Statistik Distribusi, maka diperlukan beberapa tindak lanjut sebagai berikut:

- a. Perlunya peningkatan cakupan responden yang menggunakan data Statistik Distribusi sebagai dasar perencanaan, monitoring, dan evaluasi pembangunan nasional untuk mengisi survei kepuasan pengguna data.
- b. Data ekspor dan impor jasa sektor transportasi dan pergudangan perlu dimasukkan dalam sasaran strategis karena dari kegiatan tersebut sudah menghasilkan output berupa terdapat publikasi/laporan.
- c. Kolaborasi data lintas kedeputian yakni dengan Subdit Pemetaan dalam memanfaatkan data hasil Wilayah Kerja Statistik (Wilkerstat) pada infrastruktur ekonomi untuk *frame* pasar yang lengkap dan mutakhir. Selain itu, penggunaan data Podes sebagai *benchmark* pada data pasar agar data lebih koheren.
- d. Pembuatan publikasi dalam bentuk website untuk publikasi direktori pasar atau perusahaan agar lebih dinamis dan lebih bermanfaat bagi pengguna data.
- e. Pemanfaatan sarana teknologi informasi dan komunikasi terkini secara optimal, sebagai contoh pembaruan sistem pengolahan statistik perdagangan internasional, bekerjasama dengan tim Direktorat Sistem Informasi Statistik;
- f. Meningkatkan pemasukan dokumen dengan berbagai pendekatan melalui sosialisasi pemanfaatan data statistik;
- g. Perlunya koordinasi, integrasi, sinkronisasi, dan simplikasi berbagai kegiatan Direktorat Statistik Distribusi selain mengadakan pendekatan dan peningkatan kerjasama dengan instansi terkait dalam memperoleh data sekunder.

LAMPIRAN

Lampiran 1. Struktur Organisasi Direktorat Statistik Distribusi Tahun 2023

STRUKTUR ORGANISASI DIREKTORAT STATISTIK DISTRIBUSI



Lampiran 2. Jumlah Sumber Daya Manusia (SDM) Direktorat Statistik Distribusi menurut Tim dan Jenjang Pendidikan Tahun 2023

No.	Unit Organisasi	Jenjang Pendidikan							Jumlah
		S3	S2	S1/ DIV	DIII	SMA	SMP	SD	
(1)	(2)	(3)	(4)	(5)	(6)	(7)	(8)	(9)	(10)
1.	Direktur Statistik Distribusi	-	1	-	-	-	-	-	1
2.	Tim Administrasi	-	6	6	-	-	-	-	12
3.	Tim Pelaporan Kinerja	-	10	5	-	-	-	-	15
4.	Tim Pengarsipan	-	3	8	-	3	-	-	14
5.	Tim Reformasi Birokrasi	-	9	8	1	-	-	-	18
6.	Tim Pembinaan Statistik Sektor	-	19	14	1	-	-	-	34
7.	Tim Pengembangan Statistik Ekonomi	-	12	11	1	1	-	-	25
8.	Tim Perdagangan Barang Domestik	-	11	10	-	1	-	-	22
9.	Tim Perdagangan Barang Internasional Ekspor	-	13	13	-	6	-	-	32
10.	Tim Perdagangan Barang Internasional Impor	-	12	11	-	5	-	-	28
11.	Tim Perdagangan Jasa Domestik Sektor Transportasi dan Pergudangan	-	13	8	-	-	-	-	21
12.	Tim Perdagangan Jasa Internasional Sektor Transportasi dan Pergudangan	-	12	5	1	1	-	-	19
13.	Tim Verifikasi dan Validasi Regsosek	-	18	22	1	2	-	-	43

Lampiran 3. Target Kinerja Direktorat Statistik Distribusi Tahun 2018-2023

Sasaran Strategis/ Indikator Kinerja	Satuan	Target					
		2018	2019	2020	2021	2022	2023
(1)	(2)	(3)	(4)	(5)	(6)	(7)	(7)
Tersedianya Data Distribusi yang berkualitas							
Jumlah aktivitas statistik yang mempublikasikan nilai akurasi	aktivitas	1	-	-	-	-	-
Jumlah Publikasi/Laporan Statistik Distribusi yang terbit tepat waktu	Publikasi/ Laporan	45	83	77	77	75	75
Jumlah Publikasi/Laporan Statistik Distribusi yang memiliki ISSN/ ISBN	Publikasi/ Laporan	39	63	62	62	-	-
Jumlah Release data Statistik Distribusi yang tepat waktu	aktivitas	24	24	24	24	24	24
Jumlah Publikasi/Laporan Sensus Ekonomi 2016 yang terbit tepat waktu	Publikasi/ Laporan	34	-	-	-	-	-
Jumlah Publikasi/Laporan Sensus Ekonomi 2016 yang memiliki ISSN/ISBN	Publikasi/ Laporan	34	-	-	-	-	-
Tingkat kesalahan maksimal kegiatan Sensus Ekonomi 2016	Persen	-	-	-	-	-	-
Persentase kesesuaian jumlah target perusahaan/usaha dengan realisasi SE2016	Persen	-	-	-	-	-	-
Persentase pemasukan dokumen (response rate) survei dengan pendekatan usaha	Persen	91,00	91,00	91,67	92,35	93,41	93,65
Persentase pemasukan dokumen (response rate) survei dengan pendekatan non rumah tangga non usaha	Persen	91,00	91,00	95,00	95,35	-	-
Persentase pemasukan dokumen (response rate) Sensus Ekonomi 2016	Persen	-	-	-	-	-	-
Jumlah aktivitas Statistik Distribusi yang metadatanya terdapat pada SiRusa	aktivitas	8	7	11	11	-	-
Persentase pengguna data yang menggunakan data statistik distribusi sebagai dasar perencanaan, monitoring, dan evaluasi pembangunan nasional	Persen	-	-	-	-	96,40	96,50

Sasaran Strategis/ Indikator Kinerja	Satuan	Target					
		2018	2019	2020	2021	2022	2023
(1)	(2)	(3)	(4)	(5)	(6)	(7)	(7)
Penguatan Statistik Sektor K/L/D/I							
Persentase aktivitas pembinaan statistik yang dilakukan untuk K/L/D/I yang telah direalisasikan	Persen	-	-	-	-	100,00	100,00
Persentase K/L/D/I yang mendapat pembinaan statistik dari Direktorat Statistik Distribusi	Persen	-	-	-	-	50,00	70,00

Lampiran 4. Perjanjian Kinerja Direktorat Statistik Distribusi 2023

Sasaran Strategis	Indikator Kinerja	Satuan	Target
(1)	(2)	(3)	(4)
Tersedianya data Statistik Distribusi yang berkualitas	Persentase pengguna data yang menggunakan data statistik distribusi sebagai dasar perencanaan, monitoring, dan evaluasi pembangunan nasional	Persen	96,50
	Jumlah Publikasi/Laporan Statistik Distribusi yang terbit tepat waktu	Publikasi/Laporan	75
	Persentase pemasukan dokumen (<i>response rate</i>) survei dengan pendekatan usaha	Persen	93,65
Penguatan Statistik Sektoral K/L/D/I	Jumlah Release data Statistik Distribusi yang tepat waktu	Release	24
	Persentase aktivitas pembinaan statistik yang dilakukan untuk K/L/D/I yang telah direalisasikan	Persen	100,00
	Persentase K/L/D/I yang mendapat pembinaan statistik dari Direktorat Statistik Distribusi	Persen	70,00

Lampiran 5. Capaian Kinerja Direktorat Statistik Distribusi per Triwulan Tahun 2023

Sasaran Strategis/Indikator Kinerja	Target	Capaian 2023 (%)				
		TW I	TW II	TW III	TW IV	
(1)	(2)	(3)	(4)	(5)	(6)	
Tersedianya data Statistik Distribusi yang berkualitas						
1	Persentase pengguna data yang menggunakan data statistik distribusi sebagai dasar perencanaan, monitoring, dan evaluasi pembangunan nasional	96,50	0	0	0	95,83
2	Jumlah Publikasi/Laporan Statistik Distribusi yang terbit tepat waktu	75	12	24	45	75
3	Persentase pemasukan dokumen (<i>response rate</i>) survei dengan pendekatan usaha	93,65	0,36	85,36	93,61	98,53
4	Jumlah Release data Statistik Distribusi yang tepat waktu	24	6	12	18	24
Penguatan Statistik Sektor K/L/D/I						
1	Persentase aktivitas pembinaan statistik yang dilakukan untuk K/L/D/I yang telah direalisasikan	100,00	0	0	0	100,00
2	Persentase K/L/D/I yang mendapat pembinaan statistik dari Direktorat Statistik Distribusi	70,00	70	70	70	70,00
Rata rata Capaian Kinerja					100,75	

Lampiran 6. Publikasi Direktorat Statistik Distribusi Tahun 2023

No	Judul Publikasi	Tepat waktu	ISSN/ISBN
(1)	(2)	(3)	(4)
1	Statistik Perdagangan LN Ekspor 2022 Jilid I dan II	√	√
2	Ekspor Indonesia menurut Kode SITC 2020-2022	√	√
3	Analisis Komoditi Ekspor Tahun 2015-2022	√	√
4	Ekspor Indonesia menurut Kode ISIC 2020-2022	√	√
5	Indeks "Unit Value Ekspor" 2016-2022	√	√
6	Buletin Statistik Perdagangan LN Ekspor Menurut kelompok komoditi dan Negara (12 bulan)	√	√
7	Buletin Statistik Perdagangan LN Ekspor Menurut Harmonized System (12 bulan)	√	√
8	Indeks "Unit Value" Ekspor Menurut Kode SITC (12 bulan)	√	√
9	Ekspor Menurut Moda Transportasi 2021-2022	√	√
10	Ekspor Menurut Provinsi Asal Barang Tahun 2022	√	√
11	Laporan Kegiatan FGD Perdagangan Barang Internasional Ekspor 2023	√	-
12	Laporan Pendataan Ekspor Non PEB	√	√
13	Quality Report Ekspor 2022	√	-
14	Bulletin Statistik Perdagangan Luar Negeri Impor Bulanan (12 bulan)	√	√
15	Statistik Perdagangan Luar Negeri Impor 2022 Jilid I.II.III	√	√
16	Indeks Unit Value Impor 2022	√	√
17	Impor Menurut Moda Transportasi 2021-2022	√	√
18	Distribusi Perdagangan Komoditas Beras di Indonesia 2023	√	√
19	Distribusi Perdagangan Komoditas Bawang Merah di Indonesia 2023	√	√
20	Distribusi Perdagangan Komoditas Cabe Merah di Indonesia 2023	√	√
21	Distribusi Perdagangan Komoditas Daging Ayam Ras di Indonesia 2023	√	√
22	Profil Perdagangan Indonesia 2022	√	√
23	Perdagangan Antar Wilayah Indonesia 2023	√	√
24	Profil Pasar 2023. Analisis Dampak Revitalisasi Pasar Rakyat di Sumatera dan Sulawesi	√	√
25	Indeks Triwulanan Kegiatan Usaha Perdagangan, Transportasi, Keuangan, Komunikasi, dan Teknologi Informasi 2022	√	-
26	Statistik Transportasi Darat 2022	√	√
27	Statistik Transportasi Laut 2022	√	√
28	Statistik Transportasi Udara 2022	√	√
29	Laporan Hasil Survei Dwelling Time 2022	√	-
30	Laporan Hasil Survei Angkutan Penumpang dan Barang 2022	√	-

Lampiran 7. Persentase Pemasukan Dokumen (*Response Rate*) Survei dengan Pendekatan Usaha

Indikator Kinerja	Target (%)	Realisasi (%)	Tingkat Pencapaian (%)	Keterangan
(1)	(2)	(3)	(4)	(5)
Pemasukan dokumen/ <i>response rate</i> dari kegiatan Survei Triwulanan Kegiatan Usaha (STKU) Terintegrasi	82,20	99,84	121,46	IKU
Persentase pemasukan dokumen/ <i>response rate</i> dari Survei Pola Distribusi Barang dan Jasa	99,70	99,32	99,62	IKU
Persentase pemasukan dokumen/ <i>response rate</i> Survei Perdagangan Antar Wilayah	95,40	97,64	102,35	IKU
Persentase pemasukan dokumen/ <i>response rate</i> Survei Profil Pasar, Pusat Perdagangan, Dan Toko Modern	95,20	99,48	104,49	IKU
Persentase pemasukan dokumen/ <i>response rate</i> Survei Waktu Tunggu (<i>Dwelling Time</i>)	80,00	85,36	106,70	IKU
Persentase pemasukan dokumen/ <i>response rate</i> Survei Angkutan Penumpang dan Barang di Terminal dan Jembatan Timbang	93,50	91,59	97,96	IKU
Persentase pemasukan dokumen/ <i>response rate</i> Survei Pergudangan dan Aktivitas Penunjang Angkutan	80,04	98,39	122,92	IKU
Rata-rata Realisasi	93,42	98,53	105,46	



Badan Pusat Statistik

Jl. Dr. Sutomo No.6-8 Jakarta 10710

Telp : (021) 3841 195, 3842508, 3810291-4

Homepage : <http://www.bps.go.id>

Email : bpshq@bps.go.id