



# LAPORAN KINERJA

## DIREKTORAT STATISTIK PETERNAKAN, PERIKANAN, DAN KEHUTANAN

### TAHUN 2023



**BADAN PUSAT STATISTIK**



# LAPORAN KINERJA

DIREKTORAT STATISTIK PETERNAKAN,  
PERIKANAN, DAN KEHUTANAN

TAHUN 2023



**BADAN PUSAT STATISTIK**



## KATA PENGANTAR


Laporan Kinerja Direktorat Statistik Peternakan, Perikanan, dan Kehutanan Badan Pusat Statistik 2023 merupakan wujud pertanggungjawaban dan akuntabilitas kinerja Direktorat Statistik Peternakan, Perikanan, dan Kehutanan sebagai penyelenggara negara. Laporan ini disusun sebagai tindak lanjut Peraturan Presiden Nomor 29 Tahun 2014 tentang Sistem Akuntabilitas Kinerja Instansi Pemerintah.

Laporan ini bertujuan menciptakan transparansi kinerja sehingga dapat menjaga kepercayaan masyarakat terhadap Direktorat Statistik Peternakan, Perikanan, dan Kehutanan. Di dalam laporan ini tertuang capaian kinerja terhadap target yang telah ditetapkan pada awal tahun 2023 dan perkembangan capaian kinerja selama tahun 2023. Hasil laporan ini diharapkan menjadi bahan evaluasi untuk mencapai kinerja Direktorat Statistik Peternakan, Perikanan, dan Kehutanan yang lebih optimal di tahun mendatang.

Kepada semua pihak yang telah berpartisipasi dalam penyusunan sampai penerbitan laporan ini, kami ucapkan terima kasih. Kami mengharapkan kritik dan saran yang membangun demi perbaikan di masa mendatang.

Jakarta, Januari 2024

Direktur Statistik Peternakan, Perikanan,  
dan Kehutanan,



Adhi Wiriana



# DAFTAR ISI

Kata Pengantar.....	i
Daftar Isi.....	iii
Daftar Tabel.....	v
Daftar Gambar.....	vii
Daftar Lampiran.....	ix
Ringkasan Eksekutif.....	xi
Bab I Pendahuluan.....	1
1.1. Latar Belakang.....	1
1.2. Maksud dan Tujuan.....	2
1.3. Kedudukan, Tugas, Fungsi, dan Susunan Organisasi Direktorat Statistik Peternakan, Perikanan, dan Kehutanan.....	2
1.3.1. Kedudukan Direktorat Statistik Peternakan, Perikanan, dan Kehutanan.....	2
1.3.2. Tugas Direktorat Statistik Peternakan, Perikanan, dan Kehutanan.....	2
1.3.3. Fungsi Direktorat Statistik Peternakan, Perikanan, dan Kehutanan.....	3
1.3.4. Susunan Organisasi Direktorat Statistik Peternakan, Perikanan, dan Kehutanan.....	3
1.4. Sumber Daya Manusia (SDM) dan Dukungan Anggaran Direktorat Statistik Peternakan, Perikanan, dan Kehutanan.....	4
1.4.1. Sumber Daya Manusia.....	4
1.4.2. Dukungan Anggaran.....	6
1.5. Potensi dan Permasalahan.....	6
1.5.1. Potensi.....	6
1.5.2. Permasalahan.....	7
1.6. Sistematika Penyajian Laporan.....	8
Bab II Perencanaan Kinerja.....	9
2.1. Visi, Misi, Tujuan, dan Sasaran Strategis Direktorat Statistik Peternakan, Perikanan, dan Kehutanan.....	9
2.1.1. Visi Direktorat Statistik Peternakan, Perikanan, dan Kehutanan.....	9
2.1.2. Misi Direktorat Statistik Peternakan, Perikanan, dan Kehutanan.....	9
2.1.3. Tujuan Direktorat Statistik Peternakan, Perikanan, dan Kehutanan.....	11

2.1.4. Sasaran Strategis Direktorat Statistik Peternakan, Perikanan, dan Kehutanan.....	12
2.2. Rencana Strategis 2020-2024 Direktorat Statistik Peternakan, Perikanan, dan Kehutanan.....	14
2.3. Perjanjian Kinerja Direktorat Statistik Peternakan, Perikanan, dan Kehutanan Tahun 2023.....	17
<b>Bab III Akuntabilitas Kinerja.....</b>	<b>19</b>
3.1. Analisis Capaian Kinerja Direktorat Statistik Peternakan, Perikanan, dan Kehutanan Tahun 2023.....	19
3.1.1. Realisasi dan Capaian Kinerja Tahun 2023.....	19
3.1.2. Realisasi Capaian Kinerja Tahun 2020 - 2023.....	29
3.1.3. Realisasi Kinerja Tahun 2023, 2022, 2021, dan 2020.....	33
3.1.4. Realisasi Kinerja Tahun 2023 Terhadap Target Renstra 2023....	34
3.1.5. Realisasi Kinerja Tahun 2023 Terhadap Target Akhir Renstra 2020-2024.....	36
3.2. Prestasi dan Inovasi Tahun 2023.....	38
3.3. Realisasi dan Efisiensi Anggaran Tahun 2023 .....	42
<b>Bab IV Penutup.....</b>	<b>43</b>
4.1. Kesimpulan.....	43
4.2. Rencana Tindak Lanjut.....	44
<b>Lampiran.....</b>	<b>45</b>



## DAFTAR TABEL

Tabel 1.1.	Jumlah Pegawai Direktorat Statistik Peternakan, Perikanan, dan Kehutanan Menurut Jabatan Tahun 2023 .....	5
Tabel 1.2.	Jumlah Pegawai Direktorat Statistik, Perikanan, dan Kehutanan Menurut Umur Tahun 2023.....	6
Tabel 2.1.	Tujuan dan Sasaran Strategis .....	13
Tabel 2.2.	Rencana Strategis 2020-2024 Direktorat Statistik Peternakan, Perikanan, dan Kehutanan .....	15
Tabel 2.3.	Perjanjian Kinerja Direktorat Statistik Peternakan, Perikanan, dan Kehutanan Tahun 2023 .....	17
Tabel 3.1.	Capaian Kinerja Direktorat Statistik Peternakan, Perikanan, dan Kehutanan Tahun 2023 .....	20
Tabel 3.2.	Capaian Kinerja Tujuan Pertama Sasaran Strategis Pertama Tahun 2023 .....	23
Tabel 3.3.	Capaian Kinerja Tujuan Kedua Sasaran Strategis Kedua Tahun 2023 .....	28
Tabel 3.4.	Realisasi Capaian Kinerja Tahun 2020 - 2023.....	30
Tabel 3.5.	Realisasi Kinerja Direktorat Statistik Peternakan, Perikanan, dan Kehutanan Tahun 2023, 2022, 2021, dan 2020.....	33
Tabel 3.6.	Realisasi Kinerja Tahun 2023 terhadap Target Renstra 2023.....	35
Tabel 3.7.	Realisasi Kinerja Tahun 2023 terhadap Target Akhir Renstra 2020-2024.....	36
Tabel 3.8	Daftar Training, Workshop, dan Seminar yang diikuti selama Tahun 2023.....	39
Tabel 3.9.	Pagu dan Realisasi Anggaran Tahun 2023.....	42



## DAFTAR GAMBAR

Gambar 1.1.	Jumlah Pegawai Direktorat Statistik Peternakan, Perikanan, dan Kehutanan Menurut Pendidikan Tahun 2023 .....	4
Gambar 1.2.	Persentase Pegawai Direktorat Statistik Peternakan, Perikanan, dan Kehutanan Menurut Jabatan Tahun 2023 .....	5
Gambar 2.1.	Hubungan Visi dan Misi Direktorat Statistik Peternakan, Perikanan, dan Kehutanan Tahun 2020-2024 .....	10
Gambar 2.2.	Peta Sasaran Strategi Direktorat Statistik Peternakan, Perikanan, dan Kehutanan 2020-2024 .....	13
Gambar 3.1.	Perkembangan Capaian Kinerja Total Tahun 2020-2023 .....	30



## DAFTAR LAMPIRAN

Lampiran 1.	Bagan Susunan Organisasi Direktorat Statistik Peternakan, Perikanan, dan Kehutanan.....	47
Lampiran 2.	Rencana Strategis (Renstra) Tahun 2020-2024.....	48
Lampiran 3.	Perjanjian Kinerja Tahun 2023.....	51
Lampiran 4.	Pengukuran Capaian Kinerja Direktorat Statistik Peternakan, Perikanan, dan Kehutanan Tahun 2023.....	54
Lampiran 5.	Jumlah Sumber Daya Manusia (SDM) Direktorat Statistik Peternakan, Perikanan, dan Kehutanan Menurut Unit Organisasi dan Jenjang Pendidikan Tahun 2023.....	56
Lampiran 6.	Kegiatan Direktorat Statistik Peternakan, Perikanan, dan Kehutanan Tahun 2023.....	57
Lampiran 7.	Daftar Instansi Dalam Negeri yang menerima Publikasi Direktorat Statistik Peternakan, Perikanan, dan Kehutanan Tahun 2023.....	63



## RINGKASAN EKSEKUTIF

Sesuai Peraturan Kepala Badan Pusat Statistik Nomor 7 Tahun 2020 tentang Organisasi dan Tata Kerja Badan Pusat Statistik, Direktorat Statistik Peternakan, Perikanan, dan Kehutanan mempunyai tugas melaksanakan penyelenggaraan statistik peternakan, perikanan, dan kehutanan. Dalam melaksanakan tugasnya, Direktorat Statistik Peternakan, Perikanan, dan Kehutanan menyelenggarakan fungsi:

- a. Pelaksanaan penyiapan, pengolahan, penyajian, analisis, evaluasi, pelaporan, dan pengembangan statistik peternakan;
- b. Pelaksanaan penyiapan, pengolahan, penyajian, analisis, evaluasi, pelaporan, dan pengembangan statistik perikanan; dan
- c. Pelaksanaan penyiapan, pengolahan, penyajian, analisis, evaluasi, pelaporan, dan pengembangan statistik kehutanan.

Berdasarkan Peraturan Kepala Badan Pusat Statistik Nomor 7 Tahun 2020 tentang Organisasi dan Tata Kerja Badan Pusat Statistik, Direktorat Statistik Peternakan, Perikanan, dan Kehutanan dalam menyelenggarakan tugas dan fungsi tersebut didukung oleh Kelompok Jabatan Fungsional.

Adapun Visi Direktorat Statistik Peternakan, Perikanan, dan Kehutanan yaitu sebagai “Penyedia Data Statistik Peternakan, Perikanan, dan Kehutanan Berkualitas Untuk Indonesia Maju” akan diupayakan dan dicapai dengan menerapkan Misi Direktorat Statistik Peternakan, Perikanan, dan Kehutanan, yaitu:

- a. Menyediakan data statistik peternakan, perikanan, dan kehutanan yang berkualitas yang berstandar nasional maupun internasional;
- b. Membina K/L/D/I terkait statistik peternakan, perikanan, dan kehutanan melalui Sistem Statistik Nasional yang berkesinambungan.

Pelaksanaan Misi Direktorat Statistik Peternakan, Perikanan, dan Kehutanan bertujuan untuk meningkatkan ketersediaan data dan informasi statistik peternakan, perikanan, dan kehutanan yang berkualitas serta pelayanan prima dalam rangka mewujudkan SSN yang andal, efektif, dan efisien.

Sasaran yang ingin dicapai dengan pelaksanaan misi di atas adalah:

- a. Meningkatkan ketersediaan statistik peternakan, perikanan, dan kehutanan yang berkualitas;
- b. Penguatan Statistik Sektor K/L/D/I

Guna mencapai tujuan dan sasaran yang telah ditetapkan, maka pada tahun 2023, Direktorat Statistik Peternakan, Perikanan, dan Kehutanan melaksanakan kegiatan penyediaan data statistik peternakan, perikanan, dan kehutanan yang mengacu pada Program Penyediaan dan Pelayanan Informasi Statistik (PPIS) dengan rata-rata capaian berdasarkan Pengukuran Pencapaian Sasaran (PPS) sebesar 98,06 persen.

Pelaksanaan program tersebut dibiayai melalui APBN dengan nilai sebesar Rp943.247.000. Realisasinya mencapai Rp924.976.472 atau sebesar 98,06 persen. Di samping itu, dalam melaksanakan program Direktorat Statistik Peternakan, Perikanan, dan Kehutanan tersebut terdapat beberapa hambatan yang mengakibatkan keterlambatan dan atau tidak selesainya pelaksanaan kegiatan teknis dan administrasi. Secara umum hambatan tersebut disebabkan oleh:

- a. Keterbatasan tenaga untuk menangani pekerjaan teknis dibandingkan dengan luasnya cakupan permasalahan, antara lain dalam pengumpulan data di lapangan.
- b. Sarana komunikasi dan transportasi yang belum memadai, khususnya di daerah dengan kondisi geografis yang sulit terutama daerah kepulauan wilayah Indonesia Timur.
- c. Tanggapan responden terhadap kegiatan pengumpulan data oleh BPS pada umumnya dan Statistik Peternakan, Perikanan, dan Kehutanan pada khususnya, relatif masih rendah, terutama dari responden perusahaan.
- d. Kebutuhan pengguna data semakin beragam, namun ketersediaan data masih relatif terbatas.
- e. Ketersediaan anggaran yang masih terbatas dalam memenuhi kebutuhan variasi data.

Berbagai upaya telah dilakukan Direktorat Statistik Peternakan, Perikanan, dan Kehutanan untuk mengatasi kendala yang dihadapi antara lain dengan secara



bertahap memenuhi sarana dan prasarana kerja, melakukan inovasi, meningkatkan frekuensi dan jangkauan penyebarluasan hasil-hasil statistik, dan pengawasan kegiatan teknis statistik.

Hasil evaluasi atas pelaksanaan fungsi dan tugas Direktorat Statistik Peternakan, Perikanan, dan Kehutanan sesuai dengan visi, secara umum dapat disimpulkan bahwa pencapaian kinerja dan akuntabilitas Direktorat Statistik Peternakan, Perikanan, dan Kehutanan menunjukkan tingkat keberhasilan yang nyata (*significant results*). Kesimpulan ini tercermin dari angka rata-rata capaian kinerja sasaran sebesar 102,22 persen. Tingkat capaian kinerja tersebut menunjukkan bahwa pelaksanaan kegiatan yang dilakukan Direktorat Statistik Peternakan, Perikanan, dan Kehutanan telah sesuai program, kebijakan, sasaran, dan tujuan yang telah ditetapkan dalam rencana strategis dan sekaligus telah mampu memenuhi misi BPS.



# BAB I PENDAHULUAN

## 1.1. LATAR BELAKANG

Salah satu asas penyelenggaraan *good governance* yang tercantum dalam Undang-Undang Nomor 28 Tahun 1999 tentang Penyelenggaraan Negara yang Bersih dan Bebas Korupsi, Kolusi dan Nepotisme adalah azas akuntabilitas. Azas tersebut menyatakan bahwa setiap kegiatan dan hasil akhir dari kegiatan penyelenggara negara harus dapat dipertanggungjawabkan kepada masyarakat atau rakyat sebagai pemegang kedaulatan tertinggi negara sesuai dengan ketentuan peraturan perundang-undangan yang berlaku.

Pada awal tahun 2023, Direktorat Statistik Peternakan, Perikanan, dan Kehutanan menetapkan target kinerja dari setiap indikator tujuan dan sasaran sebagaimana tertuang dalam Perjanjian Kinerja (PK) Direktorat Statistik Peternakan, Perikanan, dan Kehutanan tahun 2023. Pelaksanaan kegiatan dan kinerja yang dicapai oleh Direktorat Statistik Peternakan, Perikanan, dan Kehutanan tahun 2023 harus dapat dipertanggungjawabkan dan dicapai secara efektif, efisien dan transparan, khususnya kepada atasan, lembaga pengawas dan penilai akuntabilitas dalam bentuk Laporan Kinerja Instansi Pemerintah. Guna meningkatkan akuntabilitas dan kinerja Direktorat Statistik Peternakan, Perikanan, dan Kehutanan, maka Laporan Kinerja ini disusun dengan mengacu pada Peraturan Presiden Nomor 29 tahun 2014 tentang sistem akuntabilitas kinerja instansi pemerintah dan Peraturan Menteri Pendayagunaan Aparatur Negara dan Reformasi Birokrasi Nomor 53 Tahun 2014 tentang Petunjuk Teknis Perjanjian Kinerja, Pelaporan Kinerja dan Tata Cara Reviu Atas Laporan Kinerja Instansi Pemerintah. Selain untuk memenuhi prinsip akuntabilitas, Laporan Kinerja juga merupakan amanat Peraturan Pemerintah Nomor 8 Tahun 2006 tentang Pelaporan Keuangan dan Kinerja Instansi Pemerintah.

Penyusunan Laporan Kinerja (LAKIN) Direktorat Statistik Peternakan, Perikanan, dan Kehutanan Tahun 2023 adalah perwujudan kewajiban Direktorat Statistik Peternakan, Perikanan, dan Kehutanan untuk mempertanggungjawabkan keberhasilan atau kegagalan pelaksanaan misi dalam mencapai tujuan dan sasaran yang telah ditetapkan dalam Perjanjian Kinerja (PK) Tahun 2023 serta akan

digunakan sebagai umpan balik untuk memicu perbaikan kinerja Direktorat Statistik Peternakan, Perikanan, dan Kehutanan di tahun yang akan datang.

## **1.2. MAKSUD DAN TUJUAN**

Berdasarkan Peraturan Presiden Nomor 29 tahun 2014 tentang Sistem Akuntabilitas Kinerja Instansi Pemerintah mewajibkan setiap Instansi pemerintah sebagai unsur penyelenggara negara untuk mempertanggung jawabkan tugas pokok, dan dipandang perlu untuk menyampaikan laporan kinerja atas prestasi kerja yang dicapai.

Maksud dan tujuan penyusunan Laporan Kinerja Direktorat Statistik Peternakan, Perikanan, dan Kehutanan adalah :

1. Pertanggungjawaban Direktur Statistik Peternakan, Perikanan, dan Kehutanan kepada Kepala BPS atas pelaksanaan program/kegiatan dan pengelolaan anggaran dalam rangka mencapai sasaran/target yang telah ditetapkan.
2. Sebagai laporan kinerja tahunan yang merupakan pertanggungjawaban kinerja dalam pelaksanaan program dan kegiatan.
3. Sebagai bahan penilaian dan evaluasi kinerja yang selanjutnya digunakan untuk pengambilan keputusan, dan penetapan kebijakan teknis dalam rangka pelaksanaan program dan kegiatan lanjutan.
4. Mengevaluasi capaian kinerja, tujuan dan sasaran Direktorat Statistik Peternakan, Perikanan, dan Kehutanan selama tahun 2023.

## **1.3. KEDUDUKAN, TUGAS, FUNGSI, DAN SUSUNAN ORGANISASI DIREKTORAT STATISTIK PETERNAKAN, PERIKANAN, DAN KEHUTANAN**

### **1.3.1. Kedudukan Direktorat Statistik Peternakan, Perikanan, dan Kehutanan**

Direktorat Statistik Peternakan, Perikanan, dan Kehutanan merupakan unit kerja eselon II yang berada di bawah Kedeputan Bidang Statistik Produksi.

### **1.3.2. Tugas Direktorat Statistik Peternakan, Perikanan, dan Kehutanan**

Tugas Direktorat Statistik Peternakan, Perikanan, dan Kehutanan berdasarkan Peraturan Kepala Badan Pusat Statistik Nomor 7 Tahun 2020,

Tentang Organisasi dan Tata Kerja Badan Pusat Statistik mengatur lebih lanjut bahwa tugas Direktorat Statistik Peternakan, Perikanan, dan Kehutanan adalah Melaksanakan perumusan dan pelaksanaan kebijakan di bidang Statistik Peternakan, Perikanan, dan Kehutanan sesuai dengan ketentuan peraturan perundang-undangan.

#### 1.3.3. Fungsi Direktorat Statistik Peternakan, Perikanan, dan Kehutanan

Dalam melaksanakan tugas, Direktorat Statistik Peternakan, Perikanan, dan Kehutanan menyelenggarakan fungsi, sebagai berikut:

- a. Perumusan kebijakan teknis pelaksanaan, pemberian bimbingan dan pembinaan di bidang statistik peternakan, perikanan, dan kehutanan;
- b. Pengendalian terhadap kebijakan teknis peternakan, perikanan, dan kehutanan;
- c. Pelaksanaan pengembangan statistik peternakan, perikanan, dan kehutanan; dan
- d. Pelaksanaan tugas sesuai kebijakan yang ditetapkan oleh Deputi.

#### 1.3.4. Susunan Organisasi Direktorat Statistik Peternakan, Perikanan, dan Kehutanan

Direktorat Statistik Peternakan, Perikanan, dan Kehutanan dipimpin oleh Direktur yang membawahi 3 tim yaitu :

- a. Tim Statistik Peternakan
- b. Tim Statistik Perikanan
- c. Tim Statistik Kehutanan

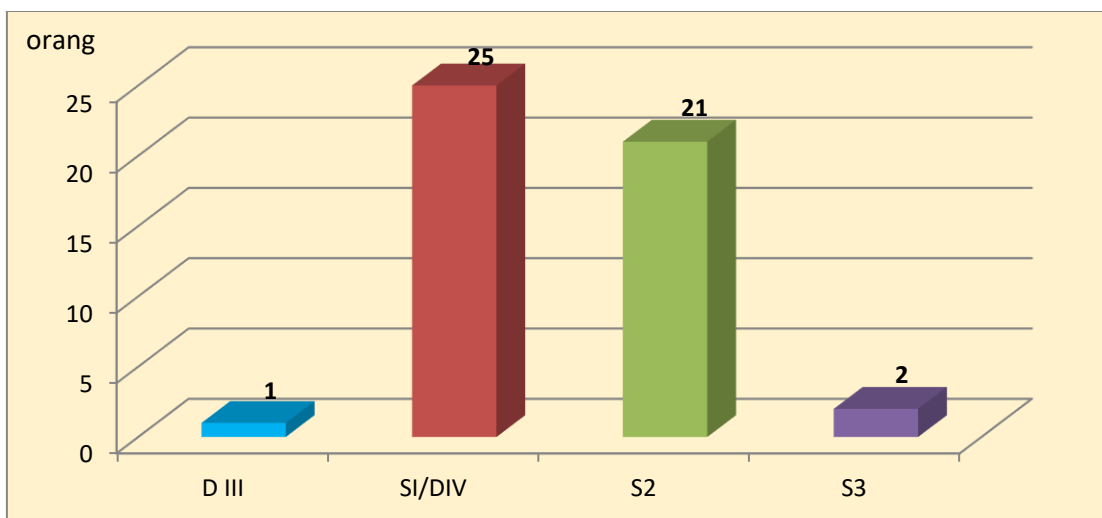
Dimana masing-masing tim melakukan pelaksanaan penyiapan, pengolahan, penyajian, analisis, evaluasi, pelaporan dan pengembangan statistik. Secara rinci bagan organisasi Direktorat Statistik Peternakan, Perikanan, dan Kehutanan terdapat pada Lampiran 1.

## 1.4. SUMBER DAYA MANUSIA (SDM) DAN DUKUNGAN ANGGARAN DIREKTORAT STATISTIK PETERNAKAN, PERIKANAN, DAN KEHUTANAN

### 1.4.1. Sumber Daya Manusia

Pada akhir tahun 2023, SDM Direktorat Statistik Peternakan, Perikanan, dan Kehutanan berjumlah 49 pegawai. Kualitas SDM Direktorat Statistik Peternakan, Perikanan, dan Kehutanan salah satunya dapat dilihat dari tingkat pendidikan. Tingkat pendidikan pegawai Direktorat Statistik Peternakan, Perikanan, dan Kehutanan didominasi oleh pegawai yang memiliki pendidikan Strata 1/D.IV yaitu sebanyak 25 orang (51,02%). Adapun pegawai yang memiliki pendidikan Strata 2 sebanyak 21 orang (42,86%), pegawai yang memiliki pendidikan Strata 3 sebanyak 2 orang (4,08%), dan pegawai yang memiliki pendidikan Diploma III sebanyak 1 orang (2,04%). Dari data di atas, 97,96 persen pegawai Direktorat Statistik Peternakan, Perikanan, dan Kehutanan memiliki pendidikan Strata 1/D.IV ke atas, dengan demikian dapat disimpulkan bahwa kualitas SDM Direktorat Statistik Peternakan, Perikanan, dan Kehutanan cukup baik untuk mendukung pelaksanaan tugas dan fungsi Direktorat Statistik Peternakan, Perikanan, dan Kehutanan.

Gambar 1.1. Jumlah Pegawai Direktorat Statistik Peternakan, Perikanan, dan Kehutanan Menurut Pendidikan Tahun 2023



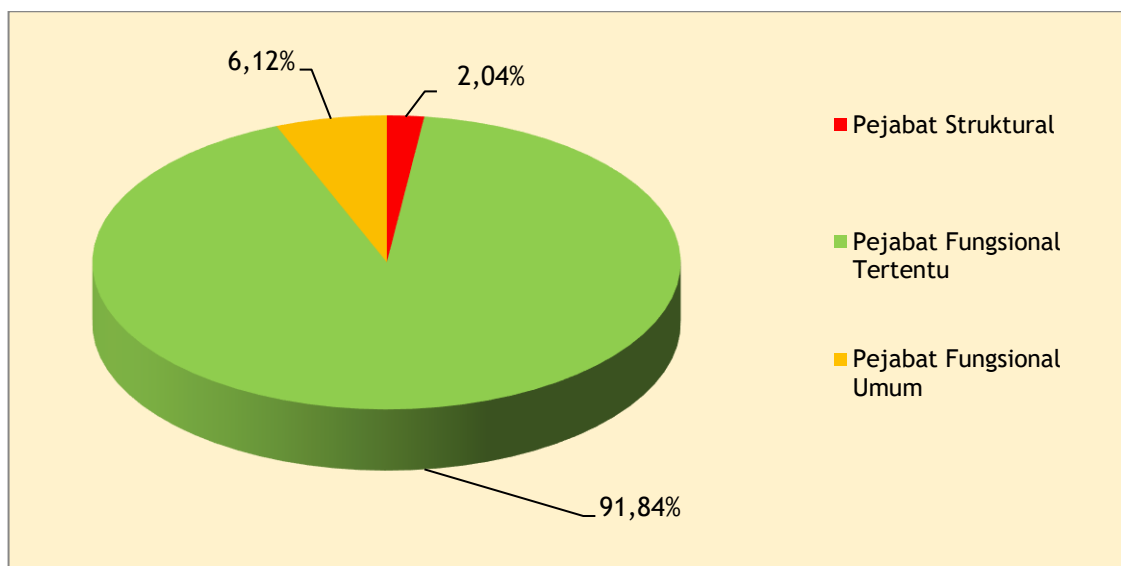
Sejak diterbitkannya Peraturan Menteri Pendayagunaan Aparatur Negara dan Reformasi Birokrasi Republik Indonesia Nomor 17 Tahun 2021 tentang Penyetaraan Jabatan Administrasi ke dalam Jabatan Fungsional, maka Tahun 2023 Direktorat

Statistik Peternakan, Perikanan, dan Kehutanan didukung oleh pejabat struktural 1 orang, jabatan fungsional tertentu ada sebanyak 45 orang, dan jabatan fungsional umum sebanyak 3 orang.

Tabel 1.1. Jumlah Pegawai Direktorat Statistik Peternakan, Perikanan, dan Kehutanan Menurut Jabatan Tahun 2023

Jabatan	Jumlah	Persentase
(1)	(2)	(3)
1. Pejabat Struktural	1	2,04
2. Pejabat Fungsional Tertentu	45	91,84
3. Pejabat Fungsional Umum	3	6,12
<b>Jumlah</b>	<b>49</b>	<b>100,00</b>

Gambar 1.2. Persentase Pegawai Direktorat Statistik Peternakan, Perikanan, dan Kehutanan Menurut Jabatan Tahun 2023



Tabel 1.2. Jumlah Pegawai Direktorat Statistik Peternakan, Perikanan, dan Kehutanan Menurut Umur Tahun 2023

Umur	Laki-Laki		Perempuan		Jumlah	Persentase
	Jumlah	Persentase	Jumlah	Persentase		
1)	(2)	(3)	(4)	(5)	(6)	(7)
≤ 30	2	4,08	8	16,33	10	20,41
31 - 40	5	10,20	10	20,41	15	30,61
41 - 50	6	12,24	5	10,20	11	22,45
> 50	8	16,33	5	10,20	13	26,53
<b>Jumlah</b>	<b>21</b>	<b>42,86</b>	<b>28</b>	<b>57,14</b>	<b>49</b>	<b>100,00</b>

#### 1.4.2. Dukungan Anggaran

Pada alokasi Pagu Awal Tahun 2023, Direktorat Statistik Peternakan, Perikanan, dan Kehutanan mendapatkan alokasi pagu awal sebesar Rp2.000.022.000 yang ada pada Program Penyediaan dan Pelayanan Informasi Statistik (PPIS). Pada pertengahan tahun, dilakukan pengurangan anggaran (*Automatic Adjustment*), sehingga pagu anggaran Direktorat Statistik, Perikanan, dan Kehutanan menjadi Rp943.247.000.

### 1.5. POTENSI DAN PERMASALAHAN

Peranan data statistik sangat penting dalam bidang perencanaan, monitoring, dan evaluasi pembangunan nasional. Seiring dengan kemajuan teknologi dan informasi, masyarakat menginginkan agar data dapat tersedia lebih cepat (*faster*), dapat diperoleh lebih mudah (*easier*), lebih berkualitas (*better*) dan lebih murah (*cheaper*). Hal tersebut menjadi fokus utama Direktorat Statistik Peternakan, Perikanan, dan Kehutanan untuk menyediakan data secara lebih cepat, akurat dan dapat diakses publik dengan mudah melalui website BPS.

#### 1.5.1. Potensi

Potensi yang dimiliki oleh Direktorat Statistik Peternakan, Perikanan, dan Kehutanan adalah SDM yang berkualitas dari sisi Pendidikan yaitu 97,96% pegawai berpendidikan minimal DIV/Strata 1 (S1). Hal ini memberikan dampak positif dalam



penyediaan data Statistik Peternakan, Perikanan, dan Kehutanan yang berkualitas, akurat, dan terpercaya

Selain kualitas SDM yang baik, Direktorat Statistik Peternakan, Perikanan, dan Kehutanan juga memiliki potensi teknologi informasi, dimana selama tahun 2023 Direktorat Statistik Peternakan, Perikanan, dan Kehutanan telah melakukan *update* inovasi terhadap beberapa aplikasi pengolahan data. Diantaranya adalah Aplikasi Si-Dekat untuk mengumpulkan Data Kehutanan Triwulanan dari Dinas Kehutanan, Aplikasi SIM-IKAN V.2023 yang merupakan penyempurnaan dari aplikasi versi sebelumnya terkait pengolahan data perikanan triwulanan, serta Aplikasi Simental (Sistem Informasi Pemotongan Ternak Bulanan) untuk mengumpulkan data pemotongan dan produksi ternak bulanan dari RPH/TPH.

### 1.5.2. Permasalahan

Di sisi lain, terdapat permasalahan yaitu dimana responden enggan untuk berpartisipasi secara mendalam pada sensus/survei yang dilakukan oleh BPS. Hal tersebut menjadi salah satu kendala untuk memperoleh data yang berkualitas, mengingat kegiatan statistik yang dilakukan BPS adalah statistik yang bersifat pengakuan, dan bukan pengukuran. Keakuratan pengakuan dari sumber data menjadi hal yang sangat penting untuk menjamin kualitas data statistik. Disamping itu, ada juga permasalahan lainnya antara lain:

- a. Keterbatasan tenaga untuk menangani pekerjaan teknis dibandingkan dengan luasnya cakupan permasalahan, antara lain dalam pengumpulan data di lapangan.
- b. Sarana komunikasi dan transportasi yang belum memadai, khususnya di daerah dengan kondisi geografis yang sulit terutama daerah kepulauan wilayah Indonesia Timur.
- c. Tanggapan responden terhadap kegiatan pengumpulan data oleh BPS pada umumnya dan Statistik Peternakan, Perikanan, dan Kehutanan pada khususnya, relatif masih rendah, terutama dari responden perusahaan.
- d. Ketersediaan anggaran yang masih terbatas dalam memenuhi peningkatan kebutuhan akurasi data.

- e. Kebutuhan pengguna data semakin beragam namun ketersediaan data masih relatif terbatas.
- f. Banyaknya kegiatan statistik selain Bidang Statistik Peternakan, Perikanan, dan Kehutanan yang diselenggarakan oleh BPS, mempengaruhi kualitas dan kuantitas hasil kegiatan yang dilaksanakan.

## **1.6. SISTEMATIKA PENYAJIAN LAPORAN**

Dalam laporan ini berisi 4 bab dan lampiran-lampiran yang saling berkaitan, adapun rinciannya sebagai berikut:

### **BAB 1 Pendahuluan**

Bab ini berisi latar belakang, kedudukan, maksud dan tujuan, tugas, fungsi dan susunan organisasi, sumber daya manusia dan dukungan anggaran, potensi dan permasalahan, serta sistematika penyajian laporan.

### **BAB 2 Perencanaan Kinerja**

Bab ini berisi visi, misi, tujuan, sasaran strategis, rencana strategis 2020-2024 dan perjanjian kinerja 2023 Direktorat Statistik Peternakan, Perikanan, dan Kehutanan.

### **BAB 3 Akuntabilitas Kinerja**

Bab ini berisi capaian kinerja Direktorat Statistik Peternakan, Perikanan, dan Kehutanan Tahun 2023 dengan membandingkan antara target dan realisasi kinerja, perkembangan capaian kinerja Direktorat Statistik Peternakan, Perikanan, dan Kehutanan 2023 terhadap tahun 2022, capaian kinerja Direktorat Statistik Peternakan, Perikanan, dan Kehutanan 2023 terhadap rencana strategis 2020-2024, prestasi dan inovasi, serta realisasi dan efisiensi anggaran Direktorat Statistik Peternakan, Perikanan, dan Kehutanan, kinerja anggaran tahun 2023.

### **BAB 4 Penutup**

Bab ini berisi kesimpulan dan rencana tindak lanjut.

## **BAB II PERENCANAAN KINERJA**

### **2.1. VISI, MISI, TUJUAN, DAN SASARAN STRATEGIS DIREKTORAT STATISTIK PETERNAKAN, PERIKANAN, DAN KEHUTANAN**

#### **2.1.1. Visi Direktorat Statistik Peternakan, Perikanan, dan Kehutanan**

Visi Direktorat Statistik Peternakan, Perikanan, dan Kehutanan 2020-2024 dibangun dengan memperhatikan pencapaian pada Pembangunan Jangka Menengah Nasional periode kedua 2020-2024 melalui telaah dan analisis yang mendalam dan komprehensif. Pembangunan nasional di bidang statistik peternakan, perikanan, dan kehutanan diarahkan agar mampu mengakomodasi berbagai tantangan yang berkembang, seperti reformasi yang mendukung keterbukaan informasi, otonomi daerah yang mengandung tantangan keragaman data dan informasi statistik peternakan, perikanan, dan kehutanan pada tingkatan wilayah kecil, perkembangan teknologi informasi yang mengarah kepada peningkatan kemudahan akses masyarakat terhadap data dan informasi statistik peternakan, perikanan, dan kehutanan, dan memperhatikan kesiapan SDM penyelenggara statistik bidang peternakan, perikanan, dan kehutanan.

Dengan memperhatikan berbagai hal tersebut, maka dirumuskan visi Direktorat Statistik Peternakan, Perikanan, dan Kehutanan adalah :

**“Penyedia Data Statistik Peternakan, Perikanan, dan Kehutanan  
berkualitas untuk Indonesia Maju”.**

Dalam visi yang baru tersebut berarti bahwa Direktorat Statistik Peternakan, Perikanan, dan Kehutanan berperan dalam penyediaan data statistik regional maupun nasional, untuk menghasilkan statistik yang mempunyai kebenaran akurat dan menggambarkan keadaan yang sebenarnya, dalam rangka mendukung Indonesia Maju.

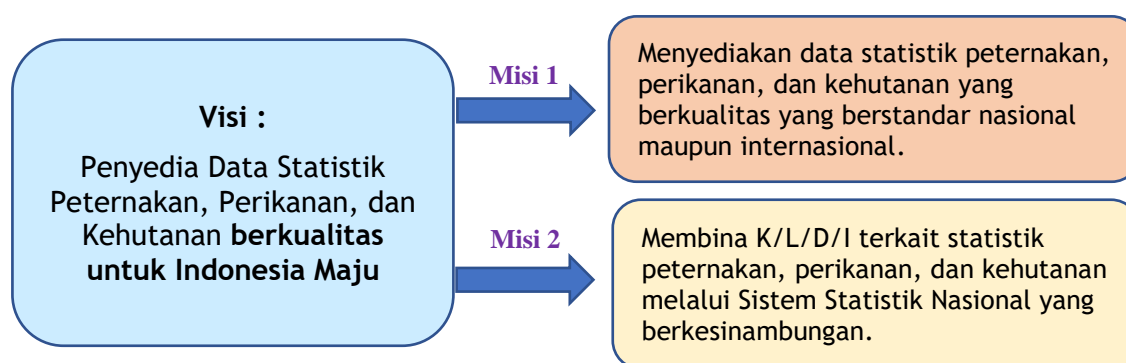
#### **2.1.2. Misi Direktorat Statistik Peternakan, Perikanan, dan Kehutanan**

Untuk mencapai visi Direktorat Statistik Peternakan, Perikanan, dan Kehutanan, maka ditetapkan misi Direktorat Statistik Peternakan, Perikanan, dan

Kehutanan yang menggambarkan hal yang harus dilaksanakan. Misi dari Direktorat Statistik Peternakan, Perikanan, dan Kehutanan dapat dirumuskan sebagai berikut:

- a. Menyediakan data statistik peternakan, perikanan, dan kehutanan berkualitas yang berstandar nasional maupun internasional;
- b. Membina K/L/D/I terkait statistik peternakan, perikanan, dan kehutanan melalui Sistem Statistik Nasional yang berkesinambungan.

**Gambar 2.1. Hubungan Visi dan Misi Direktorat Statistik Peternakan, Perikanan, dan Kehutanan Tahun 2020-2024**



Penjelasan Misi Direktorat Statistik Peternakan, Perikanan, dan Kehutanan Tahun 2020-2024 diuraikan sebagai berikut:

Menyediakan data statistik peternakan, perikanan, dan kehutanan berkualitas yang berstandar nasional maupun internasional

Badan Pusat Statistik merupakan penyelenggara statistik dasar, yaitu statistik yang pemanfaatannya ditujukan untuk keperluan yang bersifat luas, baik bagi pemerintah maupun masyarakat (Perpres No.86 tahun 2007). Kualitas suatu output statistik dapat ditinjau dari berbagai sudut pandang/dimensi, untuk itu pengukuran kualitas ditentukan melalui pemenuhan sekumpulan dimensi kualitas (Statistik Korea, n.d.:10; Helfert & Foley, 2009:187). Ada 6 (enam) dimensi kualitas statistik yang digunakan oleh BPS meliputi *relevance* (relevansi), *accuracy* (akurasi), *timeliness* (aktualitas) & *punctuality* (tepat waktu), *accessibility* (aksesibilitas), *coherence* (koherensi) & *comparability* (keterbandingan), *interpretability* (interpretabilitas) dan berstandar internasional.

“Setiap penyelenggaraan kegiatan statistik, BPS akan selalu berpedoman kepada konsep, standar dan metode yang berlaku secara universal dan berstandar

internasional, mengikuti kaidah yang digariskan dalam *Fundamental Principle of Official Statistics*”.

Membina K/L/D/I terkait statistik peternakan, perikanan, dan kehutanan melalui Sistem Statistik Nasional yang berkesinambungan

Sistem Statistik Nasional adalah suatu tatanan yang terdiri atas unsur-unsur yang secara teratur saling berkaitan, sehingga membentuk totalitas dalam penyelenggaraan statistik. Sistem Statistik Nasional perlu diwujudkan secara terus menerus dan berkelanjutan (UU No. 16 Tahun 1997). BPS memiliki mandat untuk melakukan pembinaan terhadap instansi lain terkait dengan pelaksanaan kegiatan statistik sektoral. BPS juga memiliki mandat untuk melakukan koordinasi, integrasi dan sinkronisasi dengan instansi pemerintah untuk membangun pembakuan konsep, definisi, klasifikasi, dan ukuran-ukuran.

Bahwa dalam rangka perencanaan pembangunan nasional pada khususnya, dan pembangunan sistem rujukan informasi statistik nasional pada umumnya, penyelenggaraan kegiatan statistik perlu didukung upaya-upaya koordinasi dan kerjasama serta upaya pembinaan terhadap seluruh komponen masyarakat statistik (PP No.51 Tahun 1999 tentang Penyelenggaraan Statistik). Amanat Peraturan Presiden Nomor 39 Tahun 2019 tentang Satu Data Indonesia bahwa Badan Pusat Statistik bertindak sebagai pembina data statistik yang menetapkan struktur baku dan format baku metadata, memberikan rekomendasi dalam proses perencanaan pengumpulan data, melakukan pemeriksaan ulang terhadap data prioritas, dan melakukan pembinaan penyelenggaraan Satu Data Indonesia.

### **2.1.3. Tujuan Direktorat Statistik Peternakan, Perikanan, dan Kehutanan**

Tujuan Direktorat Statistik Peternakan, Perikanan, dan Kehutanan untuk mendukung upaya pencapaian visi dan misi adalah:

1. Menyediakan data statistik Peternakan, Perikanan, dan Kehutanan untuk dimanfaatkan sebagai dasar pembangunan.

Menuntut Direktorat Statistik Peternakan, Perikanan, dan Kehutanan untuk meningkatkan kualitas data statistik dalam rangka menyediakan data statistik peternakan, perikanan, dan kehutanan yang akan digunakan untuk

perencanaan, monitoring, dan evaluasi pembangunan. Tujuan pertama ini diperkuat dengan komponen ketiga Statcap-Cerdas (*Statistical Capacity Building - Change and Reform for Development of Statistics in Indonesia*) yaitu Pengembangan sumber daya manusia dalam kerangka penjaminan kualitas.

2. Meningkatkan Pelayanan Prima dalam penyelenggaraan statistik peternakan, perikanan, dan kehutanan melalui SSN

Dalam tujuan tersebut memuat misi Direktorat Statistik Peternakan, Perikanan, dan Kehutanan, membina K/L/D/I terkait statistik peternakan, perikanan, dan kehutanan melalui Sistem Statistik Nasional yang berkesinambungan. Di dalam tujuan kedua ini pula peran Direktorat Statistik Peternakan, Perikanan, dan Kehutanan sebagai agen pembina statistik sektoral semakin terlihat.

Keberhasilan upaya peningkatan pelayanan prima hasil kegiatan statistik tidak terlepas dari dukungan dan peranan TIK, yang diwujudkan melalui pembangunan arsitektur dan kerangka TIK dan manajemen informasi. Hal ini ditunjukkan dengan meningkatnya penggunaan TIK statistik.

#### **2.1.4. Sasaran Strategis Direktorat Statistik Peternakan, Perikanan, dan Kehutanan**

Sasaran strategis merupakan penjabaran dari tujuan yang menggambarkan sesuatu yang akan dicapai melalui serangkaian kebijakan, program, dan kegiatan prioritas agar penggunaan sumber daya dapat efisien dan efektif dalam upaya pencapaian visi dan misi.

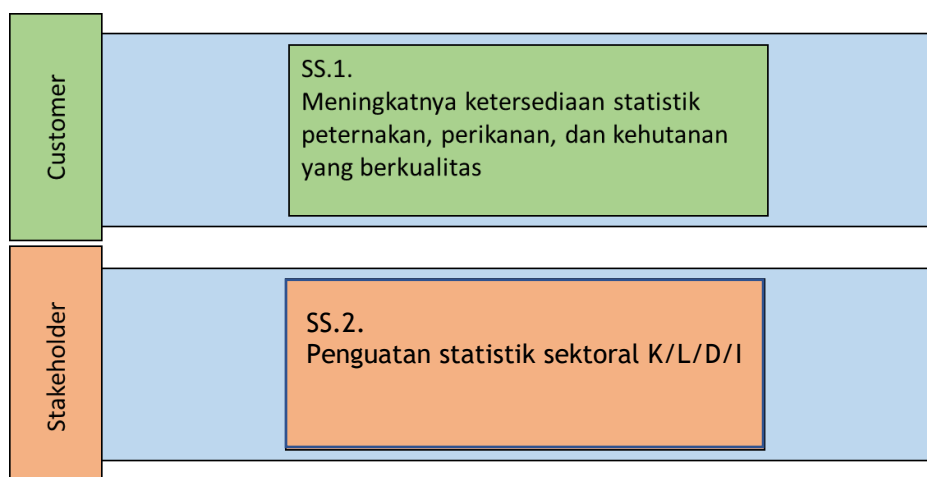
Sasaran strategis merupakan kondisi yang akan dicapai secara nyata oleh Direktorat Statistik Peternakan, Perikanan, dan Kehutanan yang mencerminkan pengaruh yang ditimbulkan oleh adanya hasil (*output/outcome*) dari program Direktorat Statistik Peternakan, Perikanan, dan Kehutanan. Adapun sasaran Direktorat Statistik Peternakan, Perikanan, dan Kehutanan adalah:

- a. Meningkatnya ketersediaan statistik peternakan, perikanan, dan kehutanan yang berkualitas;
- b. Penguatan statistik sektoral K/L/D/I.

**Tabel 2.1. Tujuan dan Sasaran Strategis**

Tujuan	Sasaran Strategis
T1. Menyediakan data statistik Peternakan, Perikanan, dan Kehutanan untuk dimanfaatkan sebagai dasar pembangunan.	SS1. Meningkatnya ketersediaan statistik peternakan, perikanan, dan kehutanan yang berkualitas
T2. Meningkatkan pelayanan prima dalam penyelenggaraan statistik peternakan, perikanan, dan kehutanan melalui SSN	SS2. Penguatan statistik sektoral K/L/D/I

**Gambar 2.2. Peta Sasaran Strategi Direktorat Statistik Peternakan, Perikanan, dan Kehutanan 2020-2024**



Dalam rangka mendukung pencapaian 2 (dua) tujuan, Direktorat Statistik Peternakan, Perikanan, dan Kehutanan telah menetapkan 2 (dua) sasaran strategis yang merupakan kondisi yang diinginkan untuk dicapai oleh Direktorat Statistik Peternakan, Perikanan, dan Kehutanan. Sasaran strategis beserta indikator kinerja sasaran strategis yang merupakan Indikator Kinerja Utama (IKU) Direktorat Statistik Peternakan, Perikanan, dan Kehutanan pada setiap perspektif yang akan dicapai oleh Direktorat Statistik Peternakan, Perikanan, dan Kehutanan pada periode 2020-2024, antara lain:

1. Perspektif *Customer*

Sasaran strategis yang ingin dicapai dalam tujuan menyediakan data statistik

peternakan, perikanan, dan kehutanan untuk dimanfaatkan sebagai dasar pembangunan adalah: Meningkatnya ketersediaan statistik peternakan, perikanan, dan kehutanan yang berkualitas

Dengan indikator sasaran:

- a. Jumlah aktivitas statistik Peternakan, Perikanan, dan Kehutanan yang mempublikasikan nilai akurasi.
- b. Jumlah publikasi/laporan statistik peternakan, perikanan, dan kehutanan yang terbit tepat waktu.
- c. Jumlah instansi yang menggunakan data statistik peternakan, perikanan, dan kehutanan sebagai bahan rujukan untuk menyusun perencanaan, melakukan evaluasi, membuat keputusan, dan memformulasikan kebijakan.

## 2. Perspektif *Stakeholder*

Sasaran strategis yang ingin dicapai dalam tujuan meningkatkan pelayanan prima dalam penyelenggaraan statistik peternakan, perikanan, dan kehutanan melalui Sistem Statistik Nasional adalah: Penguatan komitmen K/L terhadap Sistem Statistik Nasional (SSN)

Dengan indikator sasaran:

- a. Persentase aktivitas pembinaan statistik peternakan, perikanan, dan kehutanan yang dilakukan untuk K/L/D/I yang telah direalisasikan.
- b. Persentase K/L/D/I yang mendapat pembinaan dari Direktorat Statistik Peternakan, Perikanan, dan Kehutanan.

## **2.2. RENCANA STRATEGIS 2020-2024 DIREKTORAT STATISTIK PETERNAKAN, PERIKANAN, DAN KEHUTANAN**

Dalam rangka memberikan arah dan sasaran yang jelas, serta sebagai pedoman dan tolok ukur kinerja dalam pelaksanaan pembangunan statistik yang diselaraskan dengan arah kebijakan dan program pembangunan nasional yang telah ditetapkan dalam Rencana Pembangunan Jangka Panjang (RPJP) 2005-2025 dan Rencana Pembangunan Jangka Menengah (RPJM) 2020-2024, Direktorat Statistik Peternakan, Perikanan, dan Kehutanan dalam menjalankan tugasnya mengacu pada Renstra BPS



2020-2024 guna mencapai tujuan jangka panjang BPS yang sekaligus mencapai tujuan pemerintah.

Sesuai tugas pokok dan fungsinya, Direktorat Statistik Peternakan, Perikanan, dan Kehutanan mempunyai renstra yang berorientasi pada hasil yang ingin dicapai selama kurun waktu 1 (satu) sampai 5 (lima) tahun secara sistematis dan berkesinambungan dengan memperhitungkan potensi, peluang dan kendala yang ada atau yang mungkin timbul. Proses ini menghasilkan suatu renstra yang memuat visi, misi, tujuan, sasaran, strategi, kebijakan dan program, serta ukuran keberhasilan dan kegagalan pelaksanaannya akan diuraikan dalam bab ini.

Rencana Strategis Pembangunan Statistik Direktorat Statistik Peternakan, Perikanan, dan Kehutanan adalah dokumen perencanaan pembangunan di bidang statistik yang berskala nasional dan regional yang berlaku selama kurun waktu 2020-2024.

**Tabel 2.2. Rencana Strategis 2020-2024 Direktorat Statistik Peternakan, Perikanan, dan Kehutanan Tahun 2020 - 2024**

No	Tujuan/Sasaran Strategis	Indikator Kinerja	Target					UIC
			2020	2021	2022	2023	2024	
(1)	(2)	(3)	(4)	(5)	(6)	(7)	(8)	(9)
<b>1</b>	<b>Menyediakan data statistik Peternakan, Perikanan, dan Kehutanan untuk dimanfaatkan sebagai dasar pembangunan</b>							
	Meningkatnya ketersediaan Statistik peternakan, perikanan, dan kehutanan yang berkualitas.	Jumlah aktivitas statistik Peternakan, Perikanan, dan Kehutanan yang mempublikasikan nilai akurasi	-	3	1	1	1	Direktorat Statistik Peternakan, Perikanan, dan Kehutanan
		Jumlah publikasi/laporan statistik peternakan, perikanan, dan kehutanan yang terbit tepat waktu	20	20	21	9	18	Direktorat Statistik Peternakan, Perikanan, dan Kehutanan
		Persentase pemasukan dokumen (response rate) survei dengan pendekatan rumah tangga (%)	100	-	-	-	-	Direktorat Statistik Peternakan, Perikanan, dan Kehutanan

No	Tujuan/Sasaran Strategis	Indikator Kinerja	Target					UIC
			2020	2021	2022	2023	2024	
		Persentase pemasukan dokumen (response rate) survei dengan pendekatan perusahaan (%)	90	-	-	-	-	Direktorat Statistik Peternakan, Perikanan, dan Kehutanan
		Persentase pemasukan dokumen (response rate) survei dengan pendekatan non rumah tangga dan non perusahaan	87	-	-	-	-	Direktorat Statistik Peternakan, Perikanan, dan Kehutanan
		Jumlah pemanfaatan data statistik peternakan, perikanan, dan kehutanan	40000	-	-	-	-	Direktorat Statistik Peternakan, Perikanan, dan Kehutanan
		Jumlah instansi yang menggunakan data statistik peternakan, perikanan, dan kehutanan sebagai bahan rujukan untuk menyusun perencanaan, melakukan evaluasi, membuat keputusan, dan memformulasikan kebijakan	8	8	8	8	8	Direktorat Statistik Peternakan, Perikanan, dan Kehutanan
<b>2</b>	<b>Meningkatkan pelayanan prima dalam penyelenggaraan statistik peternakan, perikanan, dan kehutanan melalui Sistem Statistik Nasional (SSN)</b>							
	Penguatan komitmen K/L terhadap sistem Statistik Nasional (SSN)	Persentase aktivitas pembinaan Statistik peternakan, Perikanan, dan Kehutanan yang dilakukan di K/L/D/I	3	100	100	100	100	Direktorat Statistik Peternakan, Perikanan, dan Kehutanan
		Persentase K/L/D/I yang mendapat pembinaan dari Direktorat Statistik peternakan, Perikanan, dan Kehutanan	6	100	60	80	100	Direktorat Statistik Peternakan, Perikanan, dan Kehutanan

## 2.3. PERJANJIAN KINERJA DIREKTORAT STATISTIK PETERNAKAN, PERIKANAN, DAN KEHUTANAN TAHUN 2023

Pada awal tahun 2023 ditetapkan target kinerja masing-masing indikator dari tujuan dan sasaran strategis yang harus dicapai Direktorat Statistik Peternakan, Perikanan, dan Kehutanan selama setahun. Penetapan target kinerja tersebut tertuang dalam dokumen Perjanjian Kinerja. Realisasi dari target perjanjian kinerja tersebut akan dipantau setiap triwulanan, kemudian dilaporkan menjadi laporan interim (triwulanan) dan pada akhir tahun dilaporkan menjadi laporan kinerja. Target Perjanjian Kinerja 2023 dapat dilihat pada tabel berikut.

**Tabel 2.3. Perjanjian Kinerja Direktorat Statistik Peternakan, Perikanan, dan Kehutanan Tahun 2023**

Tujuan/ Sasaran Kinerja	Indikator Kinerja	Satuan	Target
(1)	(2)	(3)	(4)
<b>Tujuan 1. Menyediakan data Statistik Peternakan, Perikanan, dan Kehutanan untuk dimanfaatkan sebagai dasar pembangunan</b>			
Meningkatnya ketersediaan Statistik peternakan, perikanan, dan kehutanan yang berkualitas	Jumlah aktivitas statistik yang mempublikasikan nilai akurasi	Aktivitas	1
	Jumlah Publikasi/Laporan Statistik Peternakan, Perikanan, dan Kehutanan yang terbit tepat waktu	Publikasi/ Laporan	9
	Jumlah instansi yang menggunakan data statistik peternakan, perikanan, dan kehutanan sebagai bahan rujukan untuk menyusun perencanaan, melakukan evaluasi, membuat keputusan, dan memformulasikan kebijakan	Instansi	8
<b>Tujuan 2. Meningkatkan Pelayanan Prima dalam penyelenggaraan statistik peternakan, perikanan, dan kehutanan melalui SSN</b>			
Penguatan Statistik Sektoral K/L/D/I	Persentase aktivitas Pembinaan Statistik yang dilakukan untuk K/L/D/I yang telah direalisasikan	Persentase	100
	Persentase K/L/D/I yang mendapat pembinaan statistik dari Direktorat Statistik peternakan, Perikanan, dan Kehutanan	Persentase	80

## **BAB III AKUNTABILITAS KINERJA**

Akuntabilitas kinerja merupakan perwujudan kewajiban Direktorat Statistik Peternakan, Perikanan, dan Kehutanan untuk mempertanggungjawabkan keberhasilan/kegagalan pelaksanaan misi Direktorat Statistik Peternakan, Perikanan, dan Kehutanan dalam mencapai tujuan dan sasaran yang telah ditetapkan selama satu tahun melalui media pertanggung jawaban secara periodik. Pelaksanaan tugas pokok dan fungsi Direktorat Statistik Peternakan, Perikanan, dan Kehutanan dilakukan sesuai dengan rencana strategis seperti tertulis pada Bab II.

### **3.1. ANALISIS CAPAIAN KINERJA DIREKTORAT STATISTIK PETERNAKAN, PERIKANAN, DAN KEHUTANAN TAHUN 2023**

Analisis capaian kinerja Direktorat Statistik Peternakan, Perikanan, dan Kehutanan meliputi evaluasi kinerja, penyebab keberhasilan/kegagalan, peningkatan/penurunan kinerja, solusi yang telah dilakukan, serta upaya perbaikan yang dapat dilakukan Satker agar capaian kinerja di tahun berikutnya meningkat.

#### **3.1.1. REALISASI DAN CAPAIAN KINERJA TAHUN 2023**

Direktorat Statistik Peternakan, Perikanan, dan Kehutanan telah menetapkan 2 tujuan dan 2 sasaran strategis yang mencerminkan hasil (*outcome*) dari program Direktorat Statistik peternakan, Perikanan, dan Kehutanan selama periode Renstra 2020-2024.

Capaian Kinerja Direktorat Statistik Peternakan, Perikanan, dan Kehutanan tahun 2023 dapat dilihat dari keberhasilan melaksanakan tujuan serta sasaran strategisnya dari Direktorat Statistik Peternakan, Perikanan, dan Kehutanan yang telah ditetapkan pada awal tahun 2023, yang diukur dengan beberapa indikator. Dari hasil pengukuran seluruh indikator, Direktorat Statistik Peternakan, Perikanan, dan Kehutanan mencapai rata-rata 102,22 persen. Capaian Kinerja tersebut dapat dilihat pada Tabel 3.1.

**Tabel 3.1. Capaian Kinerja Direktorat Statistik Peternakan, Perikanan, dan Kehutanan Tahun 2023**

Tujuan/Sasaran Strategis	Indikator Kinerja	Satuan	Target	Realisasi	Capaian Kinerja
(1)	(2)	(3)	(4)	(5)	(6)
<b>Tujuan 1. Menyediakan data statistik Peternakan, Perikanan, dan Kehutanan untuk dimanfaatkan sebagai dasar pembangunan</b>					
<b>Sasaran 1. Meningkatnya ketersediaan data statistik peternakan, perikanan, dan kehutanan yang berkualitas.</b>	Jumlah aktivitas Statistik Peternakan, Perikanan, dan Kehutanan yang mempublikasikan nilai akurasi	Aktivitas	1	1	1
	Jumlah Publikasi/ Laporan Statistik Peternakan, Perikanan, dan Kehutanan yang terbit tepat waktu	Publikasi	9	10	111,11
	Jumlah instansi yang menggunakan data Statistik Peternakan, Perikanan, dan Kehutanan sebagai bahan rujukan untuk menyusun perencanaan, melakukan evaluasi, membuat keputusan, dan memformulasikan kebijakan	Instansi	8	8	100,00
<b>Tujuan 2. Meningkatkan Pelayanan Prima dalam penyelenggaraan statistik peternakan, perikanan, dan kehutanan melalui SSN</b>					
<b>Sasaran 2. Penguatan Statistik Sektoral K/L/D/I</b>	Persentase aktivitas pembinaan Statistik yang dilakukan untuk K/L/D/I yang telah direalisasikan	Persen	100	100	100,00
	Persentase K/L/D/I yang mendapat pembinaan statistik dari Direktorat Statistik peternakan, Perikanan, dan Kehutanan	Persen	80	80	100,00
<b>Rata-Rata Capaian Kinerja Sasaran/Tujuan</b>			<b>102,22</b>		

## A. Capaian Kinerja Tujuan Pertama dan Sasaran Strategis Pertama

Tujuan pertama adalah “Menyediakan data statistik Peternakan, Perikanan, dan Kehutanan yang dimanfaatkan sebagai dasar pembangunan”. Tujuan pertama ini menggambarkan komitmen Direktorat Statistik Peternakan, Perikanan, dan Kehutanan untuk terus meningkatkan kualitas data dalam rangka penyediaan data yang digunakan untuk perencanaan, monitoring, dan evaluasi pembangunan. Tujuan pertama dicapai dengan satu sasaran strategis, yaitu “Meningkatnya pemanfaatan data statistik yang berkualitas”, yang diukur dengan 3 (tiga) indikator kinerja utama yaitu “Jumlah aktivitas Statistik Peternakan, Perikanan, dan Kehutanan yang mempublikasikan nilai akurasi”, “Jumlah Publikasi/Laporan Statistik Peternakan, Perikanan, dan Kehutanan yang terbit tepat waktu”, serta “Jumlah instansi yang menggunakan data Statistik Peternakan, Perikanan, dan Kehutanan sebagai bahan rujukan untuk menyusun perencanaan, melakukan evaluasi, membuat keputusan, dan memformulasikan kebijakan”.

**Indikator pertama** yaitu “Jumlah aktivitas Statistik Peternakan, Perikanan, dan Kehutanan yang mempublikasikan nilai akurasi”. Kemampuan Direktorat Statistik Peternakan, Perikanan, dan Kehutanan untuk menghasilkan statistik peternakan, perikanan, dan kehutanan yang mempublikasikan nilai akurasi peternakan, perikanan, dan kehutanan. Sumber data dari survei yang diselenggarakan oleh Direktorat Statistik Peternakan, Perikanan, dan Kehutanan.

### Cara penghitungan Indikator 1 :

Jumlah aktivitas statistik peternakan, perikanan, dan kehutanan yang mempublikasikan nilai akurasi.

**Rumus :**  $\sum_{k=1}^n x_k$

dimana :  $x_k = 1$ , bila menyajikan nilai akurasi

$x_k = 0$ , bila tidak menyajikan nilai akurasi

**Indikator kedua** yaitu “Jumlah publikasi/laporan Statistik Peternakan, Perikanan, dan Kehutanan yang terbit tepat waktu”. Indikator ini menjelaskan Kemampuan Direktorat Statistik Peternakan, Perikanan, dan Kehutanan untuk

menghasilkan publikasi/laporan yang berasal dari aktivitas statistik peternakan, perikanan, dan kehutanan yang terbit tepat waktu.

**Cara penghitungan indikator 2 :**

Jumlah publikasi/laporan yang berasal dari aktivitas statistik peternakan, perikanan, dan kehutanan yang terbit tepat waktu.

Rumus :  $\sum_{k=1}^n x_k$

dimana :  $x_k = 1$ , bila publikasi/laporan terbit tepat waktu

$x_k = 0$ , bila publikasi/laporan tidak terbit tepat waktu

**Indikator ketiga** yaitu “Jumlah instansi yang menggunakan data Statistik Peternakan, Perikanan, dan Kehutanan sebagai bahan rujukan untuk menyusun perencanaan, melakukan evaluasi, membuat keputusan, dan memformulasikan kebijakan”. Indikator ini menjelaskan Kemampuan Direktorat Statistik Peternakan, Perikanan, dan Kehutanan untuk menghasilkan data dan informasi statistik yang digunakan oleh K/L/D/I sebagai bahan rujukan untuk menyusun perencanaan, melakukan evaluasi, membuat keputusan, dan memformulasikan kebijakan

**Cara penghitungan :**

Jumlah instansi yang menggunakan data statistik peternakan, perikanan, dan kehutanan yang dihasilkan BPS sebagai bahan rujukan untuk menyusun perencanaan, melakukan evaluasi, membuat keputusan, dan memformulasikan kebijakan.

Rumus :  $\sum_{k=1}^n x_k$

dimana :  $x_k = 1$ , bila data/statistik peternakan, perikanan, dan kehutanan BPS digunakan di Renstra K/L/D/I

$x_k = 0$ , bila data/statistik peternakan, perikanan, dan kehutanan BPS tidak digunakan di Renstra K/L/D/I

Target dan realisasi dari tujuan pertama dan sasaran strategis pertama tahun 2023 dengan ketiga indikator tersebut diatas dapat dilihat pada tabel 3.2. berikut:

Tabel 3.2. Capaian Kinerja Tujuan Pertama Sasaran Strategis Pertama Tahun 2023

Tujuan/Sasaran Strategis	Indikator Kinerja	Satuan	Target	Realisasi	Capaian Kinerja
(1)	(2)	(3)	(4)	(5)	(6)
Tujuan 1. Menyediakan data statistik Peternakan, Perikanan, dan Kehutanan untuk dimanfaatkan sebagai dasar pembangunan					
Sasaran 1. Meningkatnya ketersediaan data statistik peternakan, perikanan, dan kehutanan yang berkualitas.	Jumlah aktivitas Statistik Peternakan, Perikanan, dan Kehutanan yang mempublikasikan nilai akurasi	Aktivitas	1	1	100,00
	Jumlah Publikasi/ Laporan Statistik Peternakan, Perikanan, dan Kehutanan yang terbit tepat waktu	Publikasi	9	10	111,11
	Jumlah instansi yang menggunakan data Statistik Peternakan, Perikanan, dan Kehutanan sebagai bahan rujukan untuk menyusun perencanaan, melakukan evaluasi, membuat keputusan, dan memformulasikan kebijakan	Instansi	8	8	100,00
<b>Rata-Rata Capaian Kinerja Tujuan/Sasaran Strategis pertama</b>					<b>103,70</b>

Berdasarkan tabel di atas, indikator jumlah aktivitas Statistik Peternakan, Perikanan, dan Kehutanan yang mempublikasikan nilai akurasi terealisasi dengan terbitnya Publikasi *Sampling Error* Estimasi Hasil SITASI tahun 2023.

Untuk indikator jumlah Publikasi/Laporan Statistik Peternakan, Perikanan, dan Kehutanan yang terbit tepat waktu tahun 2023 yang ditarget sebesar 9 publikasi. Realisasi yang dicapai untuk indikator sasaran strategis ini adalah sebanyak 10 publikasi/Laporan, sehingga capaian kinerja indikator ini adalah 111,11 persen. Pencapaian ini adalah upaya dari Direktorat Statistik Peternakan, Perikanan, dan



Kehutanan untuk menghasilkan publikasi yang tepat waktu sesuai dengan jadwal yang sudah disusun untuk 10 publikasi/Laporan yaitu :

1. Statistik Produksi Kehutanan 2022
2. Statistik Perusahaan Pembudidaya Tanaman Kehutanan 2022
3. Statistik Perusahaan Hak Pengusahaan Hutan 2022
4. Statistik Pelabuhan Perikanan 2022
5. Statistik Pendaratan Ikan Tradisional 2022
6. Statistik Perusahaan Budidaya Ikan 2022
7. Statistik Pemotongan Ternak 2022
8. Statistik Perusahaan Peternakan Sapi Perah 2022
9. Statistik Perusahaan Peternakan Ternak Besar dan Ternak Kecil 2022
10. Sampling Error Estimasi Hasil SITASI tahun 2023

### **Kendala**

Kendala yang dihadapi Direktorat Statistik Peternakan, Perikanan, dan Kehutanan dalam mencapai target indikator Jumlah Publikasi/Laporan Statistik Peternakan, Perikanan, dan Kehutanan yang terbit tepat waktu adalah:

1. Respon rate dokumen yang masuk masih rendah.
2. Keterlambatan waktu pemasukan dokumen.
3. Kualitas data dari lapangan yang belum optimal.
4. Jadwal survei yang terlalu padat yang berbarengan dengan survei lain di luar survei pertanian.

### **Solusi**

Beberapa upaya yang dilakukan Direktorat Statistik Peternakan, Perikanan, dan Kehutanan untuk mencapai target indikator Jumlah Publikasi/Laporan Statistik Peternakan, Perikanan, dan Kehutanan yang terbit tepat waktu antara lain:

1. Melakukan komunikasi lisan/tulisan secara rutin dengan BPS daerah terkait *respon rate* hasil dokumen pencacahan.
2. Membuat tim penanggung jawab wilayah kerja untuk monitoring dan evaluasi pelaksanaan lapangan.
3. Membuat *timeline* dengan pengawasan yang ketat.

## Rencana Aksi

Strategi yang dilakukan Direktorat Statistik Peternakan, Perikanan, dan Kehutanan ke depan agar publikasi yang dihasilkan bisa tepat waktu adalah :

1. Melakukan koordinasi dengan Kementerian/Lembaga terkait pengumpulan data agar bisa membantu pelaksanaan lapangan dengan memberikan surat pemberitahuan kepada perusahaan terkait agar dapat memberikan data yang diminta oleh BPS.
2. Melakukan komunikasi melalui telpon, *Whatsapp Group*, maupun surat monitoring dan evaluasi kegiatan Direktorat Statistik Peternakan, Perikanan, dan Kehutanan.
3. Membuat Rencana Kerja Tahunan (RKT).

Untuk indikator jumlah instansi yang menggunakan data Statistik Peternakan, Perikanan, dan Kehutanan sebagai bahan rujukan untuk menyusun perencanaan, melakukan evaluasi, membuat keputusan, dan memformulasikan kebijakan ditargetkan sebanyak 8 Instansi. Penetapan target tersebut mengacu pada Renstra 2020-2024 dengan mempertimbangkan capaian tahun sebelumnya dan jumlah instansi yang menjadi target oleh Direktorat Statistik Peternakan, Perikanan, dan Kehutanan yaitu :

1. Kementerian Pertanian
2. Kementerian Kelautan dan Perikanan
3. Kementerian Lingkungan Hidup dan Kehutanan
4. Badan Pangan Nasional
5. Food and Agriculture Organization
6. Sekretariat Wakil Presiden
7. Badan Pengawasan Keuangan dan Pembangunan
8. Statistical, Economic and Social Research and Training Centre for Islamic Countries

Dimana realisasi yang dicapai adalah sebanyak 8 Instansi, sehingga capaian kinerja indikator ini adalah sebesar 100 persen

## Kendala

Kendala yang dihadapi Direktorat Statistik Peternakan, Perikanan, dan Kehutanan untuk mencapai sasaran strategis pada indikator ini adalah kesulitan

dalam pengukuran jumlah instansi yang benar-benar menggunakan data statistik peternakan, perikanan, dan kehutanan dalam merumuskan perencanaan dan evaluasi kebijakan.

### **Solusi**

Beberapa solusi yang dilakukan Direktorat Statistik Peternakan, Perikanan, dan Kehutanan untuk mencapai target indikator tersebut adalah :

1. Jumlah realisasi instansi diambil berdasarkan jumlah K/L/D/I yang meminta data Direktorat Statistik Peternakan, Perikanan, dan Kehutanan.
2. Melakukan koordinasi dengan K/L/D/I terkait surat permintaan kebutuhan data Statistik Peternakan, Perikanan, dan Kehutanan.

### **Rencana Aksi**

Strategi yang dilakukan Direktorat Statistik Peternakan, Perikanan, dan Kehutanan ke depan untuk mendorong peningkatan capaian kinerja pada indikator ini adalah:

1. Melakukan koordinasi dengan K/L/D/I terkait penggunaan/kontribusi data statistik peternakan, perikanan, dan kehutanan.
2. Memberikan formulir/angket kepada K/L/D/I terkait kebutuhan data statistik peternakan, perikanan, dan kehutanan

Dari capaian kinerja kedua indikator dari tujuan pertama dan sasaran strategis pertama ini, rata-rata capaian kinerjanya adalah sebesar 103,70 persen. Hal ini menggambarkan bahwa Direktorat Statistik Peternakan, Perikanan, dan Kehutanan telah dapat mencapai tujuan yang sudah ditetapkan.

## **B. Capaian Kinerja Tujuan Kedua dan Sasaran Strategis Kedua**

Tujuan kedua adalah “Meningkatkan Pelayanan Prima dalam penyelenggaraan statistik peternakan, perikanan, dan kehutanan melalui SSN”. Tujuan kedua dicapai dengan satu sasaran strategis, yaitu “Penguatan Statistik Sektoral K/L/D/I”, dengan didukung oleh 2 indikator kinerja utama yaitu “Persentase aktivitas pembinaan Statistik yang dilakukan untuk K/L/D/I yang telah direalisasikan” dan “Persentase K/L/D/I yang mendapat pembinaan statistik dari Direktorat Statistik peternakan, Perikanan, dan Kehutanan”. Tujuan kedua ini adalah peran serta Direktorat Statistik

peternakan, Perikanan, dan Kehutanan dalam mewujudkan SSN yang andal, efektif, dan efisien untuk menghasilkan data berkualitas. Komitmen ini dituangkan dengan indikator kedua sasaran strategis kedua yang mengukur keberhasilan Direktorat Statistik Peternakan, Perikanan, dan Kehutanan dalam membina K/L/D/I terkait di wilayah kerjanya agar mampu menyelenggarakan kegiatan statistik sektoral sesuai Norma, Standar, Prosedur, dan Kriteria (NSPK).

**Indikator pertama** yaitu “Persentase aktivitas pembinaan Statistik yang dilakukan untuk K/L/D/I yang telah direalisasikan”. Kemampuan Direktorat Statistik Peternakan, Perikanan, dan Kehutanan sebagai pembina kegiatan statistik sektoral yang sudah direalisasikan terhadap survei-survei/kegiatan statistik yang dilakukan K/L/D/I.

**Cara penghitungan :**

Persentase aktivitas pembinaan statistik sektoral kegiatan peternakan, perikanan, dan kehutanan yang dilakukan di K/L/D/I yang telah direalisasikan dimana pembinaan dilakukan oleh pegawai di lingkungan Direktorat Statistik Peternakan, Perikanan, dan Kehutanan.

$$\text{Rumus : Persentase} = \frac{\text{Jumlah realisasi aktivitas pembinaan yang dilakukan di K/L/D/I}}{\text{Jumlah target aktivitas pembinaan yang dilakukan di K/L/D/I}} \times 100\%$$

**Indikator kedua** yaitu “Persentase K/L/D/I yang mendapat pembinaan statistik dari Direktorat Statistik Peternakan, Perikanan, dan Kehutanan”. Kemampuan Direktorat Statistik Peternakan, Perikanan, dan Kehutanan sebagai pembina kegiatan statistik sektoral terhadap survei-survei/kegiatan statistik yang dilakukan K/L/D/I.

**Cara penghitungan :**

Persentase K/L/D/I yang mendapat pembinaan statistik dari Direktorat Statistik Peternakan, Perikanan, dan Kehutanan.

$$\text{Rumus : Persentase} = \frac{\text{Jumlah realisasi K/L/D/I yang mendapat pembinaan}}{\text{Jumlah target K/L/D/I yang mendapat pembinaan}} \times 100\%$$

Badan Pusat Statistik sebagaimana diatur dalam Peraturan Presiden Nomor 39 Tahun 2019 memiliki peran sebagai pembina data. Sebagai pembina data BPS memiliki tugas diantaranya memberikan rekomendasi dalam proses perencanaan pengumpulan data. Indikator pertama dan kedua pada sasaran strategis kedua ini menjadi ukuran keberhasilan Direktorat Statistik Peternakan, Perikanan, dan

Kehutanan untuk melaksanakan tugas sebagai pembina data. Sumber data untuk indikator pertama ini adalah notula evaluasi capaian kinerja triwulan IV 2023 dan Laporan Kegiatan Direktorat Statistik Peternakan, Perikanan, dan Kehutanan tahun 2023.

**Tabel 3.3. Capaian Kinerja Tujuan Kedua Sasaran Strategis Kedua Tahun 2023**

Tujuan/Sasaran Strategis	Indikator Kinerja	Satuan	Target	Realisasi	Capaian Kinerja
(1)	(2)	(3)	(4)	(5)	(6)
<b>Tujuan 2. Meningkatkan Pelayanan Prima dalam penyelenggaraan statistik peternakan, perikanan, dan kehutanan melalui SSN</b>					
Sasaran 2. Penguatan Statistik Sektor K/L/D/I	Persentase aktivitas pembinaan Statistik yang dilakukan untuk K/L/D/I yang telah direalisasikan	Persen	100	100	100,00
	Persentase K/L/D/I yang mendapat pembinaan statistik dari Direktorat Statistik peternakan, Perikanan, dan Kehutanan	Persen	80	80	100,00
<b>Rata-Rata Capaian Kinerja Sasaran/Tujuan Kedua</b>					<b>100,00</b>

Berdasarkan tabel di atas, untuk 2 indikator yaitu; indikator Persentase aktivitas pembinaan statistik yang dilakukan untuk K/L/D/I yang telah direalisasikan dan indikator Persentase K/L/D/I yang mendapat pembinaan statistik dari Direktorat Statistik Peternakan, Perikanan, dan Kehutanan Tahun 2023. Dimana indikator tersebut dilakukan secara mandiri sesuai dengan NSPK dengan target masing-masing sebesar 100 persen. Penetapan target indikator ini berdasarkan jumlah K/L/D/I yang membutuhkan pembinaan dari Direktorat Statistik Peternakan, Perikanan, dan Kehutanan.

### **Kendala**

1. Petunjuk pelaksanaan pembinaan yang masih kurang, sehingga pembinaan belum dilaksanakan secara maksimal.

2. Belum adanya *feedback* terhadap pelaksanaan penyelenggaraan pembinaan statistik sektoral

### **Solusi**

1. Dibuatkan rancangan kegiatan untuk pembinaan sektoral dengan berkolaborasi dengan Direktorat Diseminasi Statistik dan Direktorat Analisis dan Pengembangan Statistik.
2. Akan dibuatkan angket sebagai *Feedback* untuk evaluasi penyelenggaraan pembinaan statistik sektoral

### **Rencana Aksi**

Strategi yang akan dilakukan ke depannya untuk mendorong peningkatan capaian kinerja indikator di atas adalah:

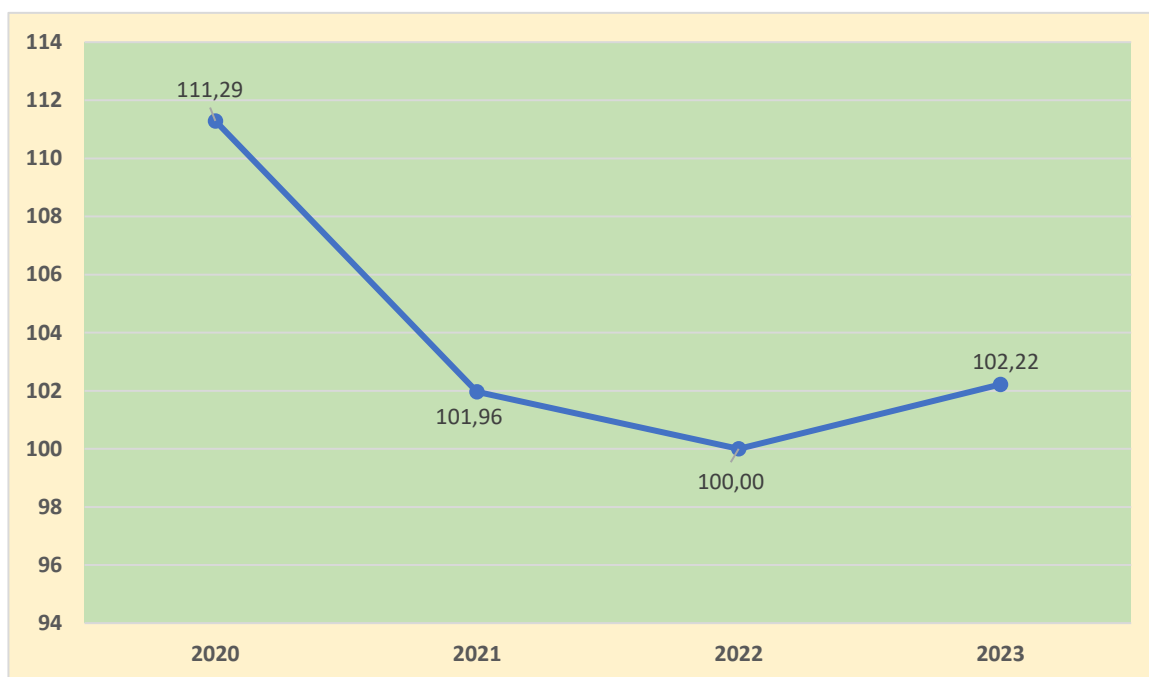
1. Meminta pendapat kepada K/L/D/I tentang sarana dan prasarana apa saja yang perlu ditingkatkan agar pembinaan statistik dapat lebih optimal.
2. Meningkatkan kolaborasi antara Direktorat Statistik Peternakan, Perikanan, dan Kehutanan dengan K/L/D/I.

Realisasi yang dicapai kedua indikator ini pada tahun 2023 adalah masing-masing sebesar 100,00 persen, sehingga rata-rata capaian kinerjanya adalah 100,00 persen. Hal ini menggambarkan bahwa Direktorat Statistik Peternakan, Perikanan, dan Kehutanan telah melakukan upaya optimal untuk mencapai tujuan yang sudah ditetapkan.

### **3.1.2. REALISASI CAPAIAN KINERJA TAHUN 2020 - 2023**

Perkembangan realisasi capaian kinerja Direktorat Statistik Peternakan, Perikanan, dan Kehutanan dari tahun 2020 - 2023 mengalami fluktuasi, dimana capaian kinerja pada tahun 2020 sebesar 111,29 tahun 2021 dan 2022 mengalami penurunan menjadi 101,96 dan 100,00 persen, selanjutnya pada tahun 2023 capaian kinerja naik menjadi 102,22 persen. Perbandingan Capaian Kinerja dapat dilihat pada Gambar berikut.

Gambar 3.1. Perkembangan Capaian Kinerja Total Tahun 2020 - 2023



Fluktuasi capaian kinerja 2020 sampai dengan 2023 ini disebabkan karena adanya perubahan jumlah indikator yang ditampilkan, dimana pada tahun 2023 ada 5 indikator, pada tahun 2022 hanya ada 4 indikator, sedangkan pada tahun 2021 ada sebanyak 10 indikator dan tahun 2020 ada sebanyak 11 indikator. Realisasi capaian kinerja Direktorat Statistik Peternakan, Perikanan, dan Kehutanan tahun 2020 - 2023 dapat dilihat pada tabel berikut.

Tabel 3.4. Realisasi Capaian Kinerja Tahun 2020 - 2023

No.	Tujuan/Sasaran Strategis	Indikator	Satuan	Realisasi Kinerja			
				2020	2021	2022	2023
(1)	(2)	(3)	(4)	(5)	(6)	(7)	(8)
Tujuan 1. Menyediakan data Statistik Peternakan, Perikanan, dan Kehutanan untuk dimanfaatkan sebagai dasar pembangunan							
1.	Sasaran 1. Meningkatnya ketersediaan data statistik peternakan,	Jumlah aktivitas statistik yang mempublikasikan nilai akurasi	Aktivitas	-	100	-	100,00
2.	perikanan, dan kehutanan yang berkualitas.	Jumlah Publikasi/Laporan Statistik Peternakan, Perikanan, dan Kehutanan yang terbit tepat waktu	Publikasi /Laporan	100,00	100,00	100,00	111,11

No.	Tujuan/Sasaran Strategis	Indikator	Satuan	Realisasi Kinerja			
				2020	2021	2022	2023
(1)	(2)	(3)	(4)	(5)	(6)	(7)	(8)
3.		Jumlah Publikasi/ Laporan Statistik Peternakan, Perikanan, dan Kehutanan yang Memiliki ISSN/ISBN	Publikasi	100,00	105,56	-	-
4.		Persentase pemasukan dokumen ( <i>response rate</i> ) survei dengan pendekatan rumah tangga	Persen	100,00	98,49	-	-
5.		Persentase pemasukan dokumen ( <i>response rate</i> ) survei dengan pendekatan usaha	Persen	103,86	104,16	-	-
6.		Persentase pemasukan dokumen ( <i>response rate</i> ) survei dengan pendekatan non rumah tangga non usaha	Persen	115,08	111,37	-	-
7.		Jumlah instansi pemerintah dan swasta yang menerima publikasi BPS	Instansi	100,00	100,00	-	-
8.		Jumlah aktivitas statistik produksi yang metadatanya terdapat pada SiRusa	Aktivitas	100,00	-	-	-
9.		Jumlah pemanfaatan data statistik peternakan, perikanan, dan kehutanan	Aktivitas	205,22	-	-	-



No.	Tujuan/Sasaran Strategis	Indikator	Satuan	Realisasi Kinerja			
				2020	2021	2022	2023
(1)	(2)	(3)	(4)	(5)	(6)	(7)	(8)
10.		Jumlah instansi yang menggunakan data Statistik Peternakan, Perikanan, dan Kehutanan sebagai bahan rujukan untuk menyusun perencanaan, melakukan evaluasi, membuat keputusan, dan memformulasikan kebijakan	Instansi	100,00	100,00	100,00	100,00
Tujuan 2. Meningkatkan Pelayanan Prima dalam penyelenggaraan statistik peternakan, perikanan, dan kehutanan melalui SSN							
11.	Sasaran : Penguatan Statistik Sektor K/L/D/I	Persentase aktivitas pembinaan Statistik yang dilakukan untuk K/L/D/I yang telah direalisasikan	Aktivitas	100,00	100,00	100,00	100,00
12.		Persentase K/L/D/I yang mendapat pembinaan statistik dari Direktorat Statistik peternakan, Perikanan, dan Kehutanan.	K/L/D/I	100,00	100,00	100,00	100,00
Rata - Rata Capaian Kinerja				111,29	101,96	100,00	102,22

### 3.1.3. REALISASI KINERJA TAHUN 2023, 2022, 2021, DAN 2020

Guna mengukur kemajuan realisasi kinerja Direktorat Statistik Peternakan, Perikanan, dan Kehutanan tahun 2023 dibanding tahun 2022, 2021, dan 2020, diperlukan perbandingan realisasi kinerja. Realisasi kinerja per indikator tahun 2022, 2021, dan 2020 diperoleh dari Laporan Kinerja Direktorat Statistik Peternakan, Perikanan, dan Kehutanan tahun 2022, 2021, dan 2020.

**Tabel 3.5. Realisasi Kinerja Direktorat Statistik Peternakan, Perikanan, dan Kehutanan Tahun 2023, 2022, 2021, dan 2020**

Tujuan/ Sasaran Strategis	Indikator Kinerja	Satuan	Realisasi 2023	Realisasi 2022	Realisasi 2021	Realisasi 2020
(1)	(2)	(3)	(4)	(5)	(6)	(6)
Tujuan 1. Menyediakan data statistik Peternakan, Perikanan, dan Kehutanan untuk dimanfaatkan sebagai dasar pembangunan						
Sasaran 1. Meningkatkan ketersediaan data statistik peternakan, perikanan, dan kehutanan yang berkualitas.	Jumlah aktivitas Statistik Peternakan, Perikanan, dan Kehutanan yang mempublikasikan nilai akurasi	Aktivitas	1	-	2	-
	Jumlah Publikasi/ Laporan Statistik Peternakan, Perikanan, dan Kehutanan yang terbit tepat waktu	Publikasi	10	21	21	20
	Jumlah instansi yang menggunakan data Statistik Peternakan, Perikanan, dan Kehutanan sebagai bahan rujukan untuk menyusun perencanaan, melakukan evaluasi, membuat keputusan, dan memformulasikan kebijakan	Instansi	8	8	8	8

Tujuan/ Sasaran Strategis	Indikator Kinerja	Satuan	Realisasi 2023	Realisasi 2022	Realisasi 2021	Realisasi 2020
(1)	(2)	(3)	(4)	(5)		(6)
Tujuan 2. Meningkatkan Pelayanan Prima dalam Penyelenggaraan Statistik Peternakan, Perikanan, dan Kehutanan melalui SSN						
Sasaran 2: Penguatan Statistik Sektor K/L/D/I	Persentase aktivitas pembinaan Statistik yang dilakukan untuk K/L/D/I yang telah direalisasikan	persen	100	100	100	3
	Persentase K/L/D/I yang mendapat pembinaan statistik dari Direktorat Statistik peternakan, Perikanan, dan Kehutanan.	persen	100	60	100	6

Pada tahun 2020, satuan realisasi kinerja pada sasaran 2 tidak berupa persentase karena belum ada revisi Renstra 2020-2024 menjadi persen, sehingga realisasi pada tahun 2020 masih merupakan angka absolut berdasarkan renstra 2020-2024 awal.

#### 3.1.4. REALISASI KINERJA TAHUN 2023 TERHADAP TARGET RENSTRA 2023

Rata - rata capaian kinerja Direktorat Statistik Peternakan, Perikanan, dan Kehutanan tahun 2023 terhadap target Renstra 2023 mencapai 101,85 persen. Hal tersebut mengindikasikan bahwa target jangka menengah yang telah ditetapkan dalam Renstra 2020-2024 pada tahun 2023 telah tercapai. Capaian kinerja Direktorat Statistik Peternakan, Perikanan, dan Kehutanan tahun 2023 terhadap target Renstra 2023 per indikator dapat dilihat pada Tabel 3.6.

**Tabel 3.6. Realisasi Kinerja Tahun 2023 terhadap Target Renstra 2023**

No.	Tujuan/Sasaran Strategis	Indikator	Satuan	Target Renstra 2023	Realisasi Kinerja 2023	Capaian Kinerja (%)
(1)	(2)	(3)	(4)	(5)	(6)	(7)
Tujuan 1. Menyediakan data Statistik Peternakan, Perikanan, dan Kehutanan untuk dimanfaatkan sebagai dasar pembangunan						
1.	Sasaran 1. Meningkatkan ketersediaan data statistik peternakan, perikanan, dan kehutanan yang berkualitas.	Jumlah aktivitas statistik yang mempublikasikan nilai akurasi	Aktivitas	1	1	100,00
2.		Jumlah Publikasi/ Laporan Statistik Peternakan, Perikanan, dan Kehutanan yang terbit tepat waktu	Publikasi/ Laporan	9	10	111,11
3.		Jumlah instansi yang menggunakan data Statistik Peternakan, Perikanan, dan Kehutanan sebagai bahan rujukan untuk menyusun perencanaan, melakukan evaluasi, membuat keputusan, dan memformulasikan kebijakan	Instansi	8	8	100,00
Rata-rata Capaian Kinerja Tujuan 1 Sasaran 1						103,70
Tujuan 2. Meningkatkan Pelayanan Prima dalam Penyelenggaraan Statistik Peternakan, Perikanan, dan Kehutanan Melalui SSN						
4.	Sasaran 2 : Penguatan Statistik Sektoral K/L/D/I	Persentase aktivitas pembinaan Statistik yang dilakukan untuk K/L/D/I yang telah direalisasikan	Aktivitas	100	100	100,00
5.		Persentase K/L/D/I yang mendapat pembinaan statistik dari Direktorat Statistik peternakan, Perikanan, dan Kehutanan.	K/L/D/I	80	80	100,00
Rata-rata Capaian Kinerja Tujuan 2 Sasaran 2						100,00
Rata - Rata Capaian Kinerja Tujuan						101,85

### 3.1.5. REALISASI KINERJA TAHUN 2023 TERHADAP TARGET AKHIR RENSTRA 2020-2024

Capaian kinerja Direktorat Statistik Peternakan, Perikanan, dan Kehutanan tahun 2023 terhadap target akhir Renstra 2020-2024 per indikator dapat dilihat pada Tabel 3.7.

**Tabel 3.7. Realisasi Kinerja Tahun 2023 terhadap Target Akhir Renstra 2020-2024**

No.	Tujuan/Sasaran Strategis	Indikator	Satuan	Target Akhir Renstra	Realisasi Kinerja 2023	Capaian Kinerja (%)
(1)	(2)	(3)	(4)	(5)	(6)	(7)
Tujuan 1. Menyediakan data Statistik Peternakan, Perikanan, dan Kehutanan untuk dimanfaatkan sebagai dasar pembangunan						
1.	Sasaran 1. Meningkatnya ketersediaan data statistik peternakan, perikanan, dan kehutanan yang berkualitas.	Jumlah aktivitas statistik yang mempublikasikan nilai akurasi	Aktivitas	1	1	100,00
2.		Jumlah Publikasi/ Laporan Statistik Peternakan, Perikanan, dan Kehutanan yang terbit tepat waktu	Publikasi/ Laporan	18	10	55,56
3.		Jumlah instansi yang menggunakan data Statistik Peternakan, Perikanan, dan Kehutanan sebagai bahan rujukan untuk menyusun perencanaan, melakukan evaluasi, membuat keputusan, dan memformulasikan kebijakan	Instansi	8	8	100,00
Rata-rata Capaian Kinerja Tujuan 1 Sasaran 1						85,19
Tujuan 2. Meningkatkan Pelayanan Prima dalam Penyelenggaraan Statistik Peternakan, Perikanan, dan Kehutanan Melalui SSN						
4.	Sasaran : Penguatan Statistik Sektor K/L/D/I	Persentase aktivitas pembinaan Statistik yang dilakukan untuk K/L/D/I yang telah direalisasikan	Aktivitas	100	100	100,00

No.	Tujuan/Sasaran Strategis	Indikator	Satuan	Target Akhir Renstra	Realisasi Kinerja 2023	Capaian Kinerja (%)
(1)	(2)	(3)	(4)	(5)	(6)	(7)
5.		Persentase K/L/D/I yang mendapat pembinaan statistik dari Direktorat Statistik peternakan, Perikanan, dan Kehutanan.	K/L/D/I	100	80	80,00
Rata-rata Capaian Kinerja Tujuan 2 Sasaran 2						90,00
Rata - Rata Capaian Kinerja Tujuan						87,59

Berdasarkan tabel di atas, rata - rata capaian kinerja tujuan strategis tahun 2023 terhadap target akhir Renstra 2020-2024 mencapai 87,59 persen. Dari dua tujuan yang ditetapkan, tujuan pertama **“Menyediakan data Statistik Peternakan, Perikanan, dan Kehutanan untuk dimanfaatkan sebagai dasar pembangunan”** masih belum mencapai target akhir renstra yang ditetapkan dengan rata-rata capaian kinerja sebesar 85,19 persen. Sementara untuk tujuan kedua **“Meningkatkan Pelayanan Prima dalam penyelenggaraan statistik peternakan, perikanan, dan kehutanan melalui SSN”** hampir mencapai target akhir Renstra 2020-2024 dengan rata-rata capaian kinerja sebesar 90,00 persen.

Indikator kinerja pertama Sasaran Stategis Pertama Tujuan Pertama **“Jumlah aktivitas statistik yang mempublikasikan nilai akurasi”** pada tahun 2024 ditargetkan sebesar 1 aktivitas, pada tahun 2023 telah terealisasi, dimana capaian kinerja adalah 100,00 persen, sehingga capaian kinerja telah mencapai target pada akhir Renstra 2020-2024.

Indikator kinerja kedua Sasaran Stategis Pertama Tujuan Pertama **“Jumlah Publikasi/ Laporan Statistik Peternakan, Perikanan, dan Kehutanan yang terbit tepat waktu”** pada tahun 2024 ditargetkan sebesar 18 publikasi/laporan, pada tahun 2023 terealisasi sebanyak 10 publikasi/laporan. Hal tersebut menunjukkan bahwa capaian kinerja tahun 2023 terhadap target akhir Renstra 2020-2024 yaitu sebesar 55,56 persen.

Indikator kinerja ketiga Sasaran Strategis Pertama Tujuan Pertama “Jumlah instansi yang menggunakan data Statistik Peternakan, Perikanan, dan Kehutanan sebagai bahan rujukan untuk menyusun perencanaan, melakukan evaluasi, membuat keputusan, dan memformulasikan kebijakan” pada tahun 2024 ditargetkan sebanyak 8 instansi, pada tahun 2023 terealisasi sebanyak 8 instansi. Hal tersebut menunjukkan bahwa capaian kinerja target akhir Renstra 2020-2024 yaitu sebesar 100,00 persen.

Indikator kinerja pertama Sasaran Stategis Kedua Tujuan Kedua “Persentase aktivitas pembinaan Statistik yang dilakukan untuk K/L/D/I yang telah direalisasikan” pada tahun 2024 ditargetkan sebesar 100,00 persen, pada tahun 2023 terealisasi sebesar 100,00 persen. Hal tersebut menunjukkan bahwa capaian kinerja target akhir Renstra 2020-2024 yaitu sebesar 100,00 persen.

Indikator kinerja kedua Sasaran Stategis Kedua Tujuan Kedua “Persentase K/L/D/I yang mendapat pembinaan statistik dari Direktorat Statistik Peternakan, Perikanan, dan Kehutanan.” pada tahun 2024 ditargetkan sebesar 100,00 persen, pada tahun 2023 terealisasi sebesar 80,00 persen, Hal tersebut menunjukkan bahwa capaian kinerja yang dicapai adalah 80,00 persen.

### 3.2. PRESTASI DAN INOVASI TAHUN 2023

Pada tahun 2023 Direktorat Statistik Peternakan, Perikanan, dan Kehutanan meraih beberapa prestasi, antara lain:

#### 1. Pengelolaan Arsip



2. Berperan aktif dalam forum-forum statistik tingkat nasional dan internasional dengan mengirimkan perwakilan dalam *training*, *workshop*, dan seminar secara *offline* atau *online* baik sebagai narasumber ataupun peserta.

Tabel 3.8. Daftar *Training*, *workshop*, dan seminar yang diikuti selama Tahun 2023

No	Kegiatan <i>Training/Workshop/Seminar</i>	Peranan (Narsum/Peserta)	Level (Nasional/ Internasional)	Jadwal kegiatan
(1)	(2)	(3)	(4)	(5)
1	Coaching Clinic Badan Pusat Statistik, ASN Culture Fest 2022	Peserta	Nasional	11 Januari 2023
2	Training on Global Agriculture and Disaster Assessment (GADAS)	Peserta	Nasional	16 Januari 2023
3	Webinar Series 2023 Seri 1: Pemanfaatan Model SAE dengan Penalti NORML1	Peserta	Nasional	27 Januari 2023
4	Workshop Sinkronisasi Kegiatan Pelatihan Pusdiklat BPS	Peserta	Nasional	9-10 Februari 2023
5	Finance for no finance from beginner to intermediate	Peserta	Nasional	24-30 Maret 2023
6	Strategi Performance Management dalam meningkatkan kinerja karyawan	Peserta	Nasional	20-29 Maret 2023
7	Webinar ST2023 "Bincang Tani: Program Perhutanan Sosial di Sulawesi Selatan, Apa Untungnya?"	Peserta	Nasional	30 Maret 2023
8	<i>Focus Group Discussion</i> (FGD) Pembahasan Metode Pengumpulan Data Statistik Perikanan Tangkap	Narasumber	Nasional	13-15 April 2023
9	Pengantar Manajemen Risiko Berbasis ISO	Peserta	Nasional	17-18 April 2023
10	Webinar ST2023 "Sensus Pertanian 2023 dan Pentingnya Bagi Pelaku Usaha Pertanian"	Peserta	Nasional	5 Juni 2023



No	Kegiatan <i>Training/Workshop/Seminar</i>	Peranan (Narsum/Peserta)	Level (Nasional/ Internasional)	Jadwal kegiatan
(1)	(2)	(3)	(4)	(5)
11	Workshop Pembinaan Indikator Sustainable Development Goals (SDGs)	Peserta	Nasional	13-17 Juni 2023
12	Workshop Pembahasan Air Emission Accounts, Energy Accounts, dan Carbon Footprint	Peserta	Nasional	14-16 Juni 2023
13	Pembahasan Multi-Agency Data Integration Project (MADIP) oleh perwakilan dari ABS	Peserta	Nasional	15 Juni 2023
14	Webinar ST2023 "Upaya Mewujudkan Satu Data Pertanian Indonesia"	Peserta	Nasional	7 Juli 2023
15	Workshop on "Generic Models of Statistical Production"	Peserta	Internasional	10-11 Juli 2023
16	Webinar ST2023 "Sensus Pertanian 2023 dan Kebutuhan Data Pertanian Saat Ini"	Peserta	Nasional	12 Juli 2023
17	Webinar Series 2023 Seri 2: Transformasi Digital Pemerintah melalui penerapan SPBE	Peserta	Nasional	28 Juli 2023
18	Webinar Series I Data Storytelling Challenge dengan Materi : Data Storytelling for Evidence-Based Policies	Peserta	Nasional	10 Agustus 2023
19	Webinar Series III Data Storytelling Challenge dengan Materi : Sandboxing INDAH-Towards Data Experience Platform	Peserta	Nasional	16 Agustus 2023
20	Seminar Nasional Official Statistics Tahun 2023: PERAN OFFICIAL STATISTICS DAN DATA SCIENCE DALAM MEWUJUDKAN KETAHANAN PANGAN	Peserta	Nasional	16 September 2023
21	Seminar Nasional Official Statistics Tahun 2023: PERAN OFFICIAL STATISTICS DAN DATA SCIENCE DALAM	Narasumber	Nasional	16 September 2023

No	Kegiatan <i>Training/Workshop/Seminar</i>	Peranan (Narsum/Peserta)	Level (Nasional/ Internasional)	Jadwal kegiatan
(1)	(2)	(3)	(4)	(5)
	MEWUJUDKAN KETAHANAN PANGAN			
22	Comprehensive Wealth in Indonesia - Training Seminar for Technical Experts	Peserta	Nasional	21 November 2023
23	International Conference on Data Science and Official Statistics (ICDSOS) 2023	Peserta	Internasional	24-25 November 2023
24	International Conference on Data Science and Official Statistics (ICDSOS) 2023	Narasumber	Internasional	25 November 2023
25	Pelatihan "Machine Learning for Official Statistics and the SDGs 2023"	Peserta	Internasional	27 November 2023 - 19 Januari 2024
26	Pelatihan Pembina Statistik Sektoral	Peserta	Nasional	11-13 Desember 2023
27	Webinar ASN Culture Festival dengan Tema "ASN Berakhlak Jaga Netralitas"	Peserta	Nasional	12 Desember 2023
28	Nineteenth session of the Governing Council of the Statistical Institute for Asia and the Pacific (SIAP)	Peserta	Internasional	13-14 Desember 2023
29	Bimtek platform SmartASN	Peserta	Nasional	14 Desember 2023
30	Eighteenth Management Seminar for the Heads of National Statistical Offices (NSOs) in Asia and the Pacific	Peserta	Internasional	14-15 Desember 2023
31	Webinar ProPakTani Kementan bertema "Membina dan Menumbuhkan UMKM Pertanian"	Peserta	Nasional	28 Desember 2023
32	Webinar ProPakTani Kementan bertema "FGD Refleksi Akhir Tahun 2023 dan Outlook 2024"	Peserta	Nasional	29 Desember 2023

### 3.3. REALISASI DAN EFISIENSI ANGGARAN TAHUN 2023

Pada Tahun 2023 Direktorat Statistik Peternakan, Perikanan, dan Kehutanan mendapatkan alokasi Pagu Anggaran Awal yang tersedia pada program teknis Program Penyediaan dan Pelayanan Informasi Statistik (PPIS) sebesar Rp2.000.022.000. Direktorat Statistik Peternakan, Perikanan, dan Kehutanan melakukan beberapa kali revisi anggaran yang sesuai dengan petunjuk dari Biro Perencanaan dan adanya penyesuaian efisiensi anggaran BPS selama tahun 2023 dengan nilai Pagu akhir sebesar Rp943.247.000, hal ini menunjukkan selama tahun 2023 Direktorat Statistik Peternakan, Perikanan, dan Kehutanan melakukan penghematan anggaran sebesar Rp1.056.775.000.

Berdasarkan alokasi anggaran Direktorat Statistik Peternakan, Perikanan, dan Kehutanan Tahun 2023, kegiatan dibiayai dengan APBN dengan nilai pagu Akhir sebesar Rp943.247.000. Realisasinya mencapai Rp924.976.472 atau sebesar 98,06 persen.

**Tabel 3.9. Pagu dan Realisasi Anggaran Tahun 2023**

No	Nama Kegiatan	Pagu Anggaran Awal (Rp)	<i>Automatic Adjustment</i>	Pagu Anggaran Akhir (Rp)	Realisasi s/d 31 Desember 2023 (Rp)	Persentase Realisasi (%)
(1)	(2)	(3)	(4)	(5)	(6)	(7)
1	Penyediaan data Statistik Peternakan, Perikanan, dan Kehutanan	2.000.022.000	1.056.775.000	943.247.000	924.976.472	98,06

## BAB IV PENUTUP

### 4.1. KESIMPULAN

Laporan kinerja Direktorat Statistik Peternakan, Perikanan, dan Kehutanan merupakan perwujudan kewajiban dan akuntabilitas kinerja Direktorat Statistik Peternakan, Perikanan, dan Kehutanan untuk mempertanggungjawabkan keberhasilan dan/atau kegagalan pelaksanaan misi Direktorat Statistik Peternakan, Perikanan, dan Kehutanan dalam mencapai tujuan dan sasaran. Laporan kinerja ini merupakan penjabaran pelaksanaan tugas Direktorat Statistik Peternakan, Perikanan, dan Kehutanan sebagaimana dituangkan dalam Rencana Strategis tahun 2020 - 2024.

Pencapaian visi Direktorat Statistik Peternakan, Perikanan, dan Kehutanan sebagai “Penyedia Data Statistik Peternakan, Perikanan, dan Kehutanan berkualitas untuk Indonesia Maju”. dicerminkan dari keberhasilannya menyediakan data statistik yang *objective, up to date, reliable, complete*, dan *on time*, serta *user friendly*. Data statistik Peternakan, Perikanan, dan Kehutanan ini diharapkan dapat memenuhi kebutuhan jangka pendek, menengah, dan jangka panjang bagi keperluan pemerintah, swasta, dan masyarakat.

Hasil evaluasi atas pelaksanaan fungsi dan tugas Direktorat Statistik Peternakan, Perikanan, dan Kehutanan menyimpulkan bahwa secara umum pencapaian kinerja dan akuntabilitas Direktorat Statistik Peternakan, Perikanan, dan Kehutanan menunjukkan tingkat keberhasilan yang sangat nyata (*significant results*). Kesimpulan ini tercermin dari angka rata-rata pengukuran kinerja kegiatan sebesar 102,22 persen selama tahun 2023. Tingkat pencapaian kinerja tersebut mengindikasikan bahwa pelaksanaan kegiatan yang dilakukan Direktorat Statistik Peternakan, Perikanan, dan Kehutanan telah sesuai program, kebijakan, sasaran dan tujuan yang telah ditetapkan dalam rencana strategis dan sekaligus telah mampu memenuhi misi Direktorat Statistik Peternakan, Perikanan, dan Kehutanan.

## 4.2. RENCANA TINDAK LANJUT

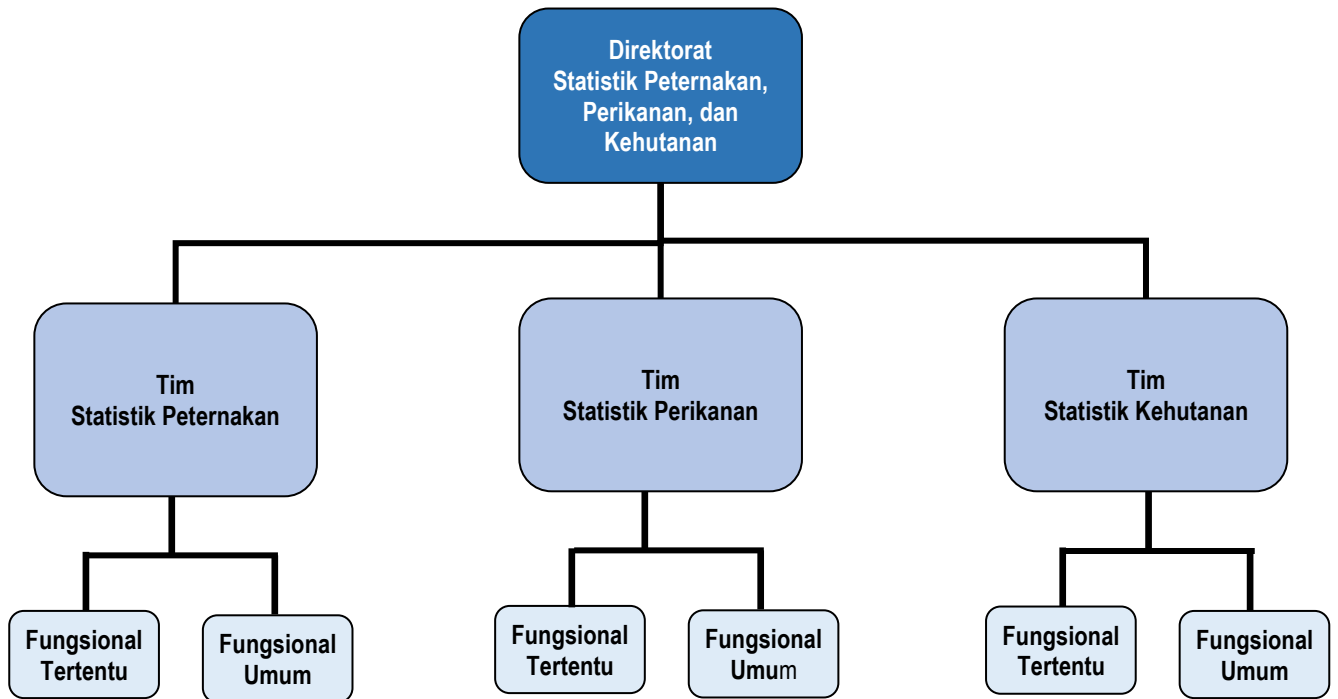
- a. Mengoptimalkan sumber daya manusia dengan melakukan peningkatan kemampuan staf dengan mengikutkan pada pelatihan dan seminar. Disamping itu, perlu memberi kesempatan tugas belajar pada jalur formal seperti melanjutkan pendidikan jenjang S1, S2, dan S3 guna peningkatan mutu.
- b. Menyempurnakan mekanisme pengajuan Rencana Kerja Anggaran (RKA) dan Rencana Kerja Fisik (RKF), antara lain melakukan pembahasan substansial secara intern di tingkat eselon II sehingga di tingkat eselon I sudah dapat disusun RKA berdasarkan prioritas, urgensi, dan pembiayaan.
- c. Mempercepat pencairan anggaran agar tepat waktu sehingga tidak menghambat kegiatan-kegiatan statistik.
- d. Mengoptimalkan kualitas pelayanan kepada konsumen, antara lain melakukan sinkronisasi dan ketepatan waktu dari setiap unit kerja terkait sebagai produsen data dan publikasi.
- e. Meningkatkan mutu dan kuantitas pemasyarakatan informasi statistik, agar informasi statistik yang dihasilkan dapat lebih menyeluruh, lengkap dan akurat sehingga tepat untuk dijadikan dasar dalam pengambilan kebijakan penting.

# LAMPIRAN

---



**BAGAN SUSUNAN ORGANISASI  
DIREKTORAT STATISTIK PETERNAKAN, PERIKANAN, DAN KEHUTANAN**





---

## RENCANA STRATEGIS (RENSTRA) Tahun 2020-2024

- Unit Kerja:** Direktorat Statistik Peternakan, Perikanan dan Kehutanan
- Visi :** “Penyedia Data Statistik Peternakan, Perikanan, dan Kehutanan Berkualitas untuk Indonesia maju.”
- Misi :**
1. Menyediakan statistik peternakan, perikanan, dan kehutanan berkualitas yang berstandar nasional dan internasional;
  2. Membina K/L/D/I terkait statistik peternakan, perikanan, dan kehutanan melalui Sistem Statistik Nasional yang berkesinambungan;
- Tujuan :** Dalam upaya mendukung pencapaian visi dan misi, diperlukan peningkatan kualitas data statistik Peternakan, Perikanan, dan Kehutanan dengan:
1. Menyediakan data statistik peternakan, perikanan, dan kehutanan untuk dimanfaatkan sebagai dasar pembangunan;
  2. Meningkatkan pelayanan prima dalam penyelenggaraan statistik peternakan, perikanan, dan kehutanan melalui Sistem Statistik Nasional;

**Rencana Strategis Direktorat Statistik Peternakan, Perikanan, dan Kehutanan  
Tahun 2020 - 2024**

Indikator	Target				
	2020	2021	2022	2023	2024
Jumlah aktivitas statistik yang mempublikasikan nilai akurasi	-	3	1	1	1
Jumlah Publikasi/Laporan Statistik Peternakan, Perikanan, dan Kehutanan yang terbit tepat waktu	20	20	21	9	18
Persentase pemasukan dokumen ( <i>response rate</i> ) survei dengan pendekatan rumah tangga	100	-	-	-	-
Persentase pemasukan dokumen ( <i>response rate</i> ) survei dengan pendekatan usaha	90	-	-	-	-
Persentase pemasukan dokumen ( <i>response rate</i> ) survei dengan pendekatan non rumah tangga dan non perusahaan	87	-	-	-	-
Jumlah pemanfaatan data statistik Peternakan, Perikanan, dan Kehutanan	40.000	-	-	-	-
Jumlah instansi yang menggunakan data Statistik Peternakan, Perikanan, dan Kehutanan sebagai bahan rujukan untuk menyusun perencanaan, melakukan evaluasi, membuat keputusan, dan memformulasikan kebijakan	8	8	8	8	8
Persentase aktivitas pembinaan statistik peternakan, perikanan, dan kehutanan yang dilakukan di K/L/D/I	3	100	100	100	100
Persentase K/L/D/I yang mendapat pembinaan dari Direktorat SP2K	6	100	60	80	100

## Tujuan, Sasaran Strategis, Indikator dan Target Kinerja Direktorat SP2K

Tujuan	Sasaran Strategis	Indikator
Menyediakan data statistik Peternakan, Perikanan, dan Kehutanan untuk dimanfaatkan sebagai dasar pembangunan	Meningkatnya ketersediaan data statistik peternakan, perikanan, dan kehutanan yang berkualitas.	Jumlah aktivitas statistik peternakan, perikanan, dan kehutanan yang mempublikasikan nilai akurasi
		Jumlah publikasi/laporan statistik peternakan, perikanan, dan kehutanan yang terbit tepat waktu
		Jumlah instansi yang menggunakan data Statistik Peternakan, Perikanan, dan Kehutanan sebagai bahan rujukan untuk menyusun perencanaan, melakukan evaluasi, membuat keputusan, dan memformulasikan kebijakan
Meningkatkan pelayanan prima dalam penyelenggaraan statistik peternakan, perikanan, dan kehutanan melalui Sistem Statistik Nasional (SSN)	Penguatan komitmen K/L terhadap Sistem Statistik Nasional (SSN)	Persentase aktivitas pembinaan Statistik Peternakan, Perikanan, dan Kehutanan yang dilakukan di K/L/D/I
		Persentase K/L/D/I yang mendapat pembinaan dari Direktorat SP2K

PERNYATAAN PERJANJIAN KINERJA  
DIREKTORAT STATISTIK PETERNAKAN,  
PERIKANAN DAN KEHUTANAN  
BADAN PUSAT STATISTIK



PERJANJIAN KINERJA TAHUN 2023

Dalam rangka mewujudkan manajemen pemerintahan yang efektif, transparan, dan akuntabel serta berorientasi pada hasil, yang bertanda tangan di bawah ini:

Nama : Ihsanurijal S.Si, M.Si  
Jabatan : Direktur Statistik Peternakan, Perikanan, dan Kehutanan

Selanjutnya disebut pihak pertama

Nama : M. Habibullah S.Si, M.Si  
Jabatan : Deputy Bidang Statistik Produksi  
Selaku atasan langsung pihak pertama

Selanjutnya disebut pihak kedua

Pihak pertama berjanji akan mewujudkan target kinerja yang seharusnya sesuai lampiran perjanjian ini, dalam rangka mencapai target kinerja jangka menengah seperti yang telah ditetapkan dalam dokumen perencanaan. Keberhasilan dan kegagalan pencapaian target kinerja tersebut menjadi tanggung jawab kami.

Pihak kedua akan melakukan supervisi yang diperlukan serta akan melakukan evaluasi terhadap capaian kinerja dari perjanjian ini dan mengambil tindakan yang diperlukan dalam rangka pemberian penghargaan dan sanksi.

Pihak Kedua

M. Habibullah S.Si, M.Si  
NIP. 19670619 198901 1 001

Jakarta, 14 Januari 2023

Pihak Pertama

Ihsanurijal S.Si, M.Si  
NIP. 19630921 198702 1 001

PERJANJIAN KINERJA TAHUN 2023  
DIREKTORAT STATISTIK PETERNAKAN, PERIKANAN DAN KEHUTANAN

Tujuan/Sasaran (1)	Indikator Kinerja (2)	Satuan (3)	Target (4)
Tujuan 1. Menyediakan data Statistik Peternakan, Perikanan, dan Kehutanan untuk dimanfaatkan sebagai dasar pembangunan			
Meningkatnya ketersediaan Data Statistik Peternakan, Perikanan, dan Kehutanan yang berkualitas	Jumlah aktivitas Statistik Peternakan, Perikanan, dan Kehutanan yang mempublikasikan nilai akurasi	Aktivitas	1
	Jumlah publikasi/ laporan Statistik Peternakan, Perikanan, dan Kehutanan yang terbit tepat waktu	Publikasi/ Laporan	9
	Jumlah instansi yang menggunakan data Statistik Peternakan, Perikanan, dan Kehutanan sebagai bahan rujukan untuk menyusun perencanaan, melakukan evaluasi, membuat keputusan, dan memformulasikan kebijakan	Instansi	8
Tujuan 2. Meningkatkan Pelayanan Prima dalam penyelenggaraan statistik peternakan, perikanan, dan kehutanan melalui SSN			
Penguatan Statistik Sektoral K/L/D/I	Persentase aktivitas pembinaan Statistik yang dilakukan untuk K/L/D/I yang telah direalisasikan (%)	Persen	100
	Persentase K/L/D/I yang mendapat pembinaan statistik dari Direktorat Statistik peternakan, Perikanan, dan Kehutanan (%)	Persen	80

**Kegiatan**

Penyediaan dan Pengembangan Statistik Peternakan,  
Perikanan, dan Kehutanan

**Anggaran**

Rp. 1.493.208.000,-

Pihak Kedua

M. Habibullah S.Si, M.Si.  
NIP. 19670619 198901 1 001

Jakarta, 14 Januari 2023

Pihak Pertama

Ihsanurijal S.Si, M.Si  
NIP. 19630921 198702 1 001



**PENGUKURAN CAPAIAN KINERJA  
DIREKTORAT STATISTIK PETERNAKAN, PERIKANAN, DAN KEHUTANAN  
TAHUN 2023**

Tujuan:

Meningkatkan ketersediaan data dan informasi statistik peternakan, perikanan, dan kehutanan yang berkualitas.

Sasaran Strategis	Indikator Kinerja	Satuan	Periode	Target	Realisasi	Pencapaian
(1)	(2)	(3)	(4)	(5)	(6)	(7)
<b>Direktorat Statistik Peternakan, Perikanan, dan Kehutanan</b>						
<b>1. Tersedianya data Statistik Peternakan, Perikanan, dan Kehutanan yang berkualitas</b>	Jumlah aktivitas Statistik Peternakan, Perikanan, dan Kehutanan yang mempublikasikan nilai akurasi	Aktivitas	TW I	-	-	-
			TW II	-	-	-
			TW III	-	-	-
			TW IV	1	1	100,00
	Jumlah publikasi/laporan Statistik Peternakan, Perikanan, dan Kehutanan yang terbit tepat waktu	Publikasi/ laporan	TW I	-	-	-
			TW II	1	3	120,00
			TW III	2	6	120,00
			TW IV	9	10	111,11
	Jumlah instansi yang menggunakan data Statistik Peternakan, Perikanan, dan Kehutanan sebagai bahan rujukan untuk menyusun perencanaan, melakukan evaluasi, membuat keputusan, dan memformulasikan kebijakan	Instansi	TW I	3	3	100,00
			TW II	4	3	75,00
			TW III	6	6	100,00
			TW IV	8	8	100,00



Sasaran Strategis	Indikator Kinerja	Satuan	Periode	Target	Realisasi	Pencapaian
(1)	(2)	(3)	(4)	(5)	(6)	(7)
<b>2. Penguatan komitmen K/L terhadap Sistem Statistik Nasional (SSN)</b>	Persentase aktivitas pembinaan Statistik yang dilakukan untuk K/L/D/I yang telah direalisasikan	Aktivitas	TW I	-	-	-
			TW II	25	60	120,00
			TW III	50	73,33	120,00
			TW IV	100	100	100,00
	Persentase K/L/D/I yang mendapat pembinaan statistik dari Direktorat Statistik peternakan, Perikanan, dan Kehutanan	K/L/D/I	TW I	-	-	-
			TW II	20	50	120,00
			TW III	40	66,67	120,00
			TW IV	80	80	100,00

Rekapitulasi Capaian Kinerja Per Periode	Periode	Total Capaian Kinerja (%)
	TW I	100,00
	TW II	108,75
	TW III	115,00
	TW IV	102,22

**JUMLAH SUMBER DAYA MANUSIA (SDM)  
DIREKTORAT STATISTIK PETERNAKAN, PERIKANAN, DAN KEHUTANAN  
MENURUT UNIT ORGANISASI DAN JENJANG PENDIDIKAN  
TAHUN 2023**

No.	Unit Organisasi	Jenjang Pendidikan				Jumlah
		DIII	S1/ DIV	S2	S3	
	<b>Direktorat Statistik Peternakan. Perikanan. dan Kehutanan</b>	<b>1</b>	<b>25</b>	<b>21</b>	<b>2</b>	<b>49</b>
	<b>Direktur</b>			<b>1</b>		<b>1</b>
	<b>Statistisi Utama</b>			<b>1</b>		<b>1</b>
<b>1.</b>	<b>Tim Statistik Peternakan</b>		<b>7</b>	<b>6</b>	<b>2</b>	<b>15</b>
<b>2</b>	<b>Tim Statistik Perikanan</b>	<b>1</b>	<b>9</b>	<b>6</b>		<b>16</b>
<b>3.</b>	<b>Tim Statistik Kehutanan</b>		<b>9</b>	<b>7</b>		<b>16</b>

## KEGIATAN DIREKTORAT STATISTIK PETERNAKAN, PERIKANAN, DAN KEHUTANAN TAHUN 2023

No	Kegiatan	Pelaksanaan											
		Jan	Feb	Mar	Apr	Mei	Jun	Jul	Ags	Sep	Okt	Nov	Des
(1)	(2)	(3)	(4)	(5)	(6)	(7)	(8)	(9)	(10)	(11)	(12)	(13)	(14)
<b>Laporan Tahunan Perusahaan Peternakan</b>													
1	Pengumpulan Data												
2	Pengiriman dokumen ke BPS RI												
3	Receiving/Batching di BPS RI												
4	Editing/Coding di BPS RI												
5	Entry Data di BPS RI												
6	Estimasi Data di BPS RI												
7	Validasi Data di BPS RI												
8	Pembahasan Produksi dan Populasi Ternak di BPS RI												
9	Kompilasi Data di BPS RI												
10	Penyusunan Publikasi												
11	ARC Publikasi												

No	Kegiatan	Pelaksanaan											
		Jan	Feb	Mar	Apr	Mei	Jun	Jul	Ags	Sep	Okt	Nov	Des
(1)	(2)	(3)	(4)	(5)	(6)	(7)	(8)	(9)	(10)	(11)	(12)	(13)	(14)
13	Sinkronisasi dan Verifikasi Data dengan Instansi Terkait												
<b>Laporan Pemotongan Ternak Bulanan (LPTB)</b>													
1	Pengumpulan Data												
2	Receiving/Batching di BPS Provinsi												
3	Editing/Coding di BPS Provinsi												
4	Entry Data di BPS Provinsi												
5	Pengiriman database ke BPS RI												
6	Kompilasi Data di BPS RI												
7	Validasi Data di BPS RI												
8	Pengiriman Data Produksi Daging ke Dir. Neraca Produksi												
9	Pembahasan Produksi Daging di BPS RI												
10	Penyusunan Publikasi												
11	Sinkronisasi dan Verifikasi Data dengan Instansi Terkait												
12	ARC Publikasi Statistik Pemotongan Ternak 2022												
13	Pencetakan Publikasi Statistik Pemotongan Ternak 2022												
14	Pencetakan Publikasi Direktori RPH dan TPH 2022												

No	Kegiatan	Pelaksanaan											
		Jan	Feb	Mar	Apr	Mei	Jun	Jul	Ags	Sep	Okt	Nov	Des
(1)	(2)	(3)	(4)	(5)	(6)	(7)	(8)	(9)	(10)	(11)	(12)	(13)	(14)
<b>Survei Perusahaan Perikanan</b>													
1	Pengumpulan Data												
2	Pengiriman dokumen ke BPS RI												
3	Receiving/Batching di BPS RI												
4	Editing/Coding di BPS RI												
5	Entry Data di BPS RI												
6	Estimasi Data di BPS RI												
7	Validasi Data di BPS RI												
8	Penyusunan Publikasi												
9	Pembahasan Rancangan Publikasi di BPS RI												
10	ARC Publikasi												
<b>Survei Perikanan Triwulanan (PP-TPI, PIT)</b>													
1	Pengumpulan Data												
2	Receiving/Batching di kabupaten												
3	Editing/Coding di kabupaten												
4	Entry Data <i>on line</i> di kabupaten												
5	Estimasi Data di BPS RI												

No	Kegiatan	Pelaksanaan											
		Jan	Feb	Mar	Apr	Mei	Jun	Jul	Ags	Sep	Okt	Nov	Des
(1)	(2)	(3)	(4)	(5)	(6)	(7)	(8)	(9)	(10)	(11)	(12)	(13)	(14)
6	Validasi Data <i>on line</i> di BPS RI												
7	Penyusunan Publikasi												
8	Pembahasan Rancangan Publikasi di BPS RI												
9	ARC Publikasi												
<b>Data Kehutanan Triwulan (DKT)</b>													
1	Pengumpulan Data												
2	Editing/Coding dan Entry Data												
3	Verifikasi dan Validasi Data di BPS RI												
4	Sinkronisasi dan Verifikasi Data dengan Instansi Terkait												
5	Pembahasan Data Kehutanan di BPS RI												
6	Kompilasi Data di BPS RI												
7	Penyusunan Publikasi												
8	ARC Publikasi												
<b>Survei Perusahaan Kehutanan HPH</b>													
1	Pengumpulan Data												
2	Editing/Coding dan Entry Data												
3	Verifikasi dan Validasi Data di BPS RI												

No	Kegiatan	Pelaksanaan											
		Jan	Feb	Mar	Apr	Mei	Jun	Jul	Ags	Sep	Okt	Nov	Des
(1)	(2)	(3)	(4)	(5)	(6)	(7)	(8)	(9)	(10)	(11)	(12)	(13)	(14)
4	Sinkronisasi dan Verifikasi Data dengan Instansi Terkait												
5	Pembahasan Data Kehutanan di BPS RI												
6	Kompilasi Data di BPS RI												
7	Penyusunan Publikasi												
8	ARC Publikasi												
<b>Survei Perusahaan Kehutanan HPHT/Perum</b>													
1	Pengumpulan Data												
2	Editing/Coding dan Entry Data												
3	Verifikasi dan Validasi Data di BPS RI												
4	Sinkronisasi dan Verifikasi Data dengan Instansi Terkait												
5	Pembahasan Data Kehutanan di BPS RI												
6	Kompilasi Data di BPS RI												
7	Penyusunan Publikasi												
8	ARC Publikasi												
<b>Survei Perusahaan Kehutanan TSL</b>													

No	Kegiatan	Pelaksanaan											
		Jan	Feb	Mar	Apr	Mei	Jun	Jul	Ags	Sep	Okt	Nov	Des
(1)	(2)	(3)	(4)	(5)	(6)	(7)	(8)	(9)	(10)	(11)	(12)	(13)	(14)
1	Pengumpulan Data												
2	Editing/Coding dan Entry Data												
3	Verifikasi dan Validasi Data di BPS RI												
4	Sinkronisasi dan Verifikasi Data dengan Instansi Terkait												
5	Pembahasan Data Kehutanan di BPS RI												
6	Kompilasi Data di BPS RI												
7	Penyusunan Publikasi												
8	ARC Publikasi												



**DAFTAR INSTANSI DALAM NEGERI YANG MENERIMA PUBLIKASI  
DIREKTORAT STATISTIK PETERNAKAN, PERIKANAN, DAN KEHUTANAN  
TAHUN 2023**

No.	Nama Instansi	No.	Nama Instansi
(1)	(2)	(1)	(2)
Internal BPS			
1	Kepala BPS RI	26	BPS Provinsi Jawa Barat
2	Deputi Stat. Produksi. BPS	27	BPS Provinsi Jawa Tengah
3	Dir. SP2K. BPS	28	BPS Provinsi DI Yogyakarta
4	Dir. STPHP. BPS	29	BPS Provinsi Jawa Timur
5	Direktur Statistik Distribusi	30	BPS Provinsi Banten
6	Subdit. Peternakan. BPS	31	BPS Provinsi Bali
7	Subdit. Perikanan. BPS	32	BPS Provinsi NTB
8	Subdit. Kehutanan. BPS	33	BPS Provinsi NTT
9	Subdit. Tanaman Pangan. BPS	34	BPS Provinsi Kalimantan Barat
10	Subdit. Hortikultura. BPS	35	BPS Provinsi Kalimantan Tengah
11	Subdit. Perkebunan. BPS	36	BPS Provinsi Kalimantan Selatan
12	Subdit. Neraca Produksi. BPS	37	BPS Provinsi Kalimantan Timur
13	Subdit. Neraca Konsumsi. BPS	38	BPS Provinsi Kalimantan Utara
14	Bagian Humas	39	BPS Provinsi Sulawesi Utara
15	BPS Provinsi Aceh	40	BPS Provinsi Sulawesi Tengah
16	BPS Provinsi Sumatera Utara	41	BPS Provinsi Sulawesi Selatan
17	BPS Provinsi Sumatera Barat	42	BPS Provinsi Sulawesi Tenggara
18	BPS Provinsi Riau	43	BPS Provinsi Gorontalo
19	BPS Provinsi Jambi	44	BPS Provinsi Sulawesi Barat
20	BPS Provinsi Sumatera Selatan	45	BPS Provinsi Maluku
21	BPS Provinsi Bengkulu	46	BPS Provinsi Maluku Utara
22	BPS Provinsi Lampung	47	BPS Provinsi Papua Barat
23	BPS Provinsi Kep. Bangka Belitung	48	BPS Provinsi Papua
24	BPS Provinsi Kep. Riau	49	Perpustakaan BPS
25	BPS Provinsi DKI Jakarta	50	Perpustakaan STIS

No.	Nama Instansi
(1)	(2)
Eksternal BPS	
1	Bappenas
2	Kemeko Perekonomian
3	Kemeko Kemaritiman
4	Kementerian Pertanian
5	Kementerian Kelautan dan Perikanan
6	Kementerian Lingkungan Hidup dan Kehutanan
7	Kementerian Perindustrian
8	Perpustakaan Nasional
9	Perpustakaan Daerah DKI Jakarta
10	Perpustakaan Universitas Indonesia
11	Perpustakaan Institut Pertanian Bogor
12	Arsip Nasional



# DATA

**MENCERDASKAN BANGSA**



***BADAN PUSAT STATISTIK***

Jl. Dr. Sutomo No. 6-8 Jakarta 10710

Telp: (021) 3841195, 3842508, 3810291-4, Fax: (021) 3857046

Homepage: <http://www.bps.go.id> E-mail: [bpsHQ@bps.go.id](mailto:bpsHQ@bps.go.id)