

LAPORAN KINERJA 2019



Direktorat Statistik Distribusi

Badan Pusat Statistik
Jl dr Sutomo No 6-8
Jakarta Pusat 10710

KATA PENGANTAR

Laporan Kinerja Direktorat Statistik Distribusi Tahun 2019 disusun dalam rangka memenuhi Peraturan Presiden Nomor 29 Tahun 2014 tentang Sistem Akuntabilitas Kinerja Instansi Pemerintah, yang merupakan wujud pertanggungjawaban atas pelaksanaan tugas dan fungsi sesuai visi dan misi Direktorat Statistik Distribusi Tahun 2019.

Laporan Kinerja Direktorat Statistik Distribusi disusun untuk memberi gambaran yang obyektif mengenai:

1. Sasaran kinerja yang ingin dicapai tahun 2019
2. Realisasi yang telah di capai selama tahun 2019

Capaian kinerja tersebut selanjutnya akan digunakan sebagai tolok ukur peningkatan kinerja Direktorat Statistik Distribusi di masa mendatang.

Kami ucapkan terima kasih kepada seluruh pejabat dan pegawai pada Direktorat Statistik Distribusi yang telah menjalankan program dan kegiatan tahun 2019 dengan penuh tanggung jawab sehingga terwujud capaian kinerja sebagaimana tertuang dalam laporan ini. Semoga laporan kinerja ini dapat dimanfaatkan sebagai bahan evaluasi perencanaan program dan anggaran, serta perumusan kebijakan bidang Statistik Distribusi di masa mendatang.

Jakarta, Februari 2020
Direktur Statistik Distribusi

Ir. Efliza ME
NIP. 196504281988022001

DAFTAR ISI

KATA PENGANTAR	i
DAFTAR ISI	ii
DAFTAR TABEL	iii
DAFTAR GAMBAR	iv
DAFTAR LAMPIRAN	v
RINGKASAN EKSEKUTIF	vi
BAB 1. PENDAHULUAN	1
1.1. Latar Belakang	1
1.2. Maksud dan Tujuan	2
1.3. Tugas, Fungsi, dan Susunan Organisasi	2
1.4. Sumber Daya Manusia	4
1.5. Potensi dan Permasalahan	6
1.6. Sistematika Penyajian Laporan	7
BAB 2. PERENCANAAN KINERJA	8
2.1. Rencana Strategis 2015-2019	8
2.2. Perjanjian Kinerja Tahun 2019	10
BAB 3. AKUNTABILITAS KINERJA	13
3.1. Capaian Kinerja Tahun 2019	14
3.2. Capaian Kinerja terhadap Target Renstra 2015 - 2019	17
3.3. Peningkatan Kegiatan Pada Direktorat Distribusi Tahun 2019	18
3.4. Upaya Efisiensi Direktorat Statistik Distribusi	18
3.5. Realisasi Anggaran 2019	19
BAB 4. PENUTUP	21
4.1. Tinjauan Umum	21
4.2. Tindak Lanjut	21
LAMPIRAN	23

DAFTAR TABEL

Tabel		Halaman
1	Jumlah SDM Direktorat Statistik Distribusi Menurut Jabatan Fungsional Tahun 2019	6
2	Perjanjian Kinerja Direktorat Statistik Distribusi Tahun 2019	11
3	Kontribusi Unit Kerja Eselon III Terhadap Penyusunan Target Kinerja	12
4	Perkembangan Capaian Kinerja Sasaran Strategis Direktorat Statistik Distribusi Tahun 2019	14
5	Capaian Kinerja Direktorat Statistik Distribusi Terhadap Target Renstra Tahun 2019	17
6	Realisasi Penyerapan Anggaran Program Penyediaan dan Pelayanan Informasi Statistik (P2IS) Tahun 2019	19

DAFTAR GAMBAR

Gambar		Halaman
1	Sumber Daya Manusia Direktorat Statistik Distribusi Menurut Unit Kerja dan Jenis Kelamin Tahun 2019	4
2	Sumber Daya Manusia Direktorat Statistik Distribusi Menurut Tingkat Pendidikan Tahun 2019	5
3	Perkembangan Rata-rata Capaian Kinerja Direktorat Statistik Distribusi 2015-2019	13

DAFTAR LAMPIRAN

Lampiran		Halaman
1	Struktur Organisasi Direktorat Statistik Distribusi	23
2	Jumlah Sumber Daya Manusia (SDM) Direktorat Statistik Distribusi menurut Unit Organisasi dan Jenjang Pendidikan Tahun 2019	24
3	Target Kinerja Direktorat Statistik Distribusi Tahun 2015-2019	25
4	Perjanjian Kinerja Direktorat Statistik Distribusi Tahun 2019	26
5	Perjanjian Kinerja Direktorat Statistik Distribusi Tahun 2019 Reviu	28
6	Capaian Kinerja Direktorat Statistik Distribusi per Triwulan	30
7	Publikasi Direktorat Statistik Distribusi Tahun 2019	31
8	Persentase Pemasukan Dokumen (<i>Response Rate</i>) Survei dengan Pendekatan Usaha dan Pendekatan Non Rumah Tangga Non Usaha	32
9	Mailing List Publikasi Direktorat Statistik Distribusi Tahun 2019	34
10	Daftar Instansi dan Lembaga Asing Penerima Publikasi Direktorat Statistik Distribusi	37

RINGKASAN EKSEKUTIF

Sesuai Peraturan Kepala Badan Pusat Statistik Nomor 7 Tahun 2008 tentang Organisasi dan Tata Kerja Badan Pusat Statistik, dan Peraturan Kepala BPS Nomor 1 Tahun 2009 tentang Tugas Pokok dan Fungsi Direktorat Statistik Distribusi mempunyai wewenang untuk menyelenggarakan kegiatan statistik ekspor, impor, perdagangan dalam negeri, dan transportasi.

Adapun tugas Direktorat Statistik Distribusi adalah melaksanakan tugas pemerintahan di bidang statistik ekspor, impor, perdagangan dalam negeri dan transportasi. Sementara Visi Direktorat Statistik Distribusi, yaitu **“Tersedianya Data Statistik Distribusi yang Lengkap, Mutakhir, Andal, Terpercaya dan Bermanfaat dalam meningkatkan pelayanan informasi statistik ekonomi pada masyarakat ”** dengan sasaran strategis yang ingin dicapai yaitu **Tersedianya data Statistik Distribusi yang berkualitas.**

Untuk mencapai sasaran yang telah ditetapkan, maka pada tahun 2019 Direktorat Statistik Distribusi melaksanakan berbagai kegiatan yang mengacu pada program Penyediaan dan Pelayanan Informasi Statistik (PPIS) dengan rata-rata capaian sebesar 100,50 persen. Pelaksanaan program tersebut dibiayai melalui APBN yang dituangkan dalam DIPA Bagian Anggaran 054 dengan nilai RP 4.942.312.710,- realisasinya mencapai RP 4.688.561.640,- (94,87%). Dalam melaksanakan program Direktorat Statistik Distribusi tersebut terdapat beberapa kendala yang mengakibatkan keterlambatan dan/atau tidak selesainya pelaksanaan kegiatan teknis dan anggaran. Secara umum kendala ini disebabkan oleh:

- a. Responsibilitas responden terhadap kegiatan pengumpulan data oleh BPS belum memuaskan
- b. Waktu antara pelaksanaan kegiatan statistik dengan kebutuhan data semakin pendek
- c. Belum terpenuhi kebutuhan IT (*software dan hardware*) yang handal untuk pengolahan perdagangan luar negeri.

Berbagai upaya yang dilakukan Direktorat Statistik Distribusi untuk mengatasi kendala yang dihadapi yaitu (a) meningkatkan koordinasi, integrasi, sinkronisasi

dan simplikasi kerjasama dengan instansi terkait; (b) memaksimalkan sarana dan prasarana yang dimiliki; (c) meningkatkan kegiatan statistik yang efisien dan efektif untuk memperoleh hasil keakurasian data dan informasi statistik yang cermat, tepat, dan benar. Sesuai dengan visinya, Direktorat Statistik Distribusi akan lebih berperan aktif memenuhi kebutuhan jangka pendek, menengah dan jangka panjang bagi keperluan pemerintah, dunia usaha, dan masyarakat.

Hasil evaluasi atas pelaksanaan fungsi dan tugas Direktorat Statistik Distribusi menyimpulkan bahwa secara umum pencapaian kinerja dan akuntabilitas tahun 2019 menunjukkan keberhasilan yang baik. Kesimpulan ini tercermin dari angka rata-rata pencapaian kinerja sasaran sebesar 100,50 persen. Kesimpulan yang sama didapat jika realisasi tahun 2019 dibandingkan dengan target akhir Renstra 2015-2019 dengan capaian kinerja sebesar 100,52. Dengan demikian, pelaksanaan kegiatan yang dilakukan Direktorat Statistik Distribusi sudah baik dan sesuai dengan program, kebijakan, dan sasaran yang telah ditetapkan dalam rencana strategis dan sekaligus telah mampu memenuhi Misi Direktorat Statistik Distribusi.

BAB 1

PENDAHULUAN

1.1. Latar Belakang

Tata pemerintahan yang baik merupakan suatu konsepsi tentang penyelenggaraan pemerintahan yang bersih, demokratis, dan efektif. Upaya untuk mewujudkan suatu tata pemerintahan yang baik hanya dapat dilakukan apabila terjadi keseimbangan peran ketiga pilar, yaitu pemerintah, dunia usaha, dan masyarakat. Upaya tersebut telah dituangkan dalam peraturan perundang-undangan, antara lain:

- TAP MPR Nomor XI Tahun 1998 tentang Penyelenggaraan Negara yang Bersih dan Bebas KKN
- UU Nomor 28 Tahun 1999 tentang Penyelenggaraan Negara yang Bersih dan Bebas dari KKN
- Inpres Nomor 7 Tahun 1999 tentang Akuntabilitas Kinerja Instansi Pemerintah
- Inpres Nomor 5 Tahun 2004 tentang Percepatan Pemberantasan Korupsi
- Keppres Nomor 103 Tahun 2001 tentang Kedudukan, Tugas, Fungsi, Kewenangan, Susunan Organisasi, dan Tata Kerja Lembaga Pemerintah Non Departemen sebagaimana telah beberapa kali diubah, terakhir dengan Perpres Nomor 64 Tahun 2005.

Laporan Kinerja, yang berisikan ikhtisar tentang capaian kinerja yang disusun berdasarkan rencana kerja yang ditetapkan dalam rangka pelaksanaan anggaran pemerintah, disusun sebagai salah satu bentuk pertanggungjawaban instansi pemerintah dalam melaksanakan tugas dan fungsi selama setahun dalam rangka melaksanakan misi dan mencapai visi dan sekaligus sebagai alat kendali dan pemacu peningkatan kinerja setiap unit organisasi. Selain untuk memenuhi prinsip akuntabilitas, Laporan Kinerja tersebut juga merupakan amanat Peraturan Pemerintah Nomor 8 Tahun 2006 tentang Pelaporan Keuangan dan Kinerja Instansi Pemerintah, dan Peraturan Menteri Pendayagunaan Aparatur Negara dan

Reformasi Birokrasi Nomor 53 Tahun 2014 tentang Petunjuk Teknis Perjanjian Kinerja, Pelaporan Kinerja dan Tata Cara Review Atas Laporan Kinerja Instansi Pemerintah.

1.2. Maksud dan Tujuan

Penyusunan Laporan Kinerja Instansi Pemerintah (LKIP) Direktorat Statistik Distribusi Tahun 2019, merupakan suatu bentuk pertanggungjawaban Direktorat Statistik Distribusi atas pelaksanaan program/kegiatan dan pengelolaan anggaran dalam rangka mencapai sasaran/target yang telah ditetapkan. Tujuan penyusunan Laporan Kinerja adalah untuk menilai dan mengevaluasi pencapaian sasaran strategis Direktorat Statistik Distribusi selama tahun 2019. Berdasarkan hasil evaluasi yang dilakukan, kemudian dirumuskan suatu simpulan yang dapat menjadi salah satu umpan balik untuk memicu perbaikan kinerja Direktorat Statistik Distribusi di tahun yang akan datang.

1.3. Tugas, Fungsi, dan Susunan Organisasi

Tugas, fungsi, dan susunan organisasi Direktorat Statistik Distribusi berdasarkan Peraturan Kepala Badan Pusat Statistik Nomor 7 Tahun 2008, Tentang Organisasi dan Tata Kerja Badan Pusat Statistik, sebagai berikut:

1. Tugas

Direktorat Statistik Distribusi mempunyai tugas melaksanakan kegiatan dibidang statistik ekspor, statistik impor, statistik perdagangan dalam negeri dan statistik transportasi sesuai peraturan perundang-undangan.

2. Fungsi

Dalam melaksanakan tugas tersebut, Direktorat Statistik Distribusi menyelenggarakan fungsi :

- a. pelaksanaan, penyiapan, pengolahan, penyajian, analisis, evaluasi, pelaporan, dan pengembangan statistik ekspor;
- b. pelaksanaan, penyiapan, pengolahan, penyajian, analisis, evaluasi, pelaporan, dan pengembangan statistik impor;
- c. pelaksanaan, penyiapan, pengolahan, penyajian, analisis, evaluasi, pelaporan, dan pengembangan statistik perdagangan dalam negeri; dan

- d. pelaksanaan, penyiapan, pengolahan, penyajian, analisis, evaluasi, pelaporan, dan pengembangan statistik transportasi.

3. Susunan Organisasi

Dalam melaksanakan tugas dan fungsi tersebut, sesuai Peraturan Kepala Badan Pusat Statistik Nomor 7 Tahun 2008, susunan Organisasi Direktorat Statistik Distribusi terdiri dari:

- a. Direktur

Direktur mempunyai tugas memimpin Direktorat Statistik Distribusi dalam menjalankan tugas dan fungsi Direktorat Statistik Distribusi.

- b. Subdirektorat Statistik Ekspor

Subdirektorat Statistik Ekspor mempunyai tugas melaksanakan penyiapan kegiatan, pengolahan, penyajian, analisis, evaluasi, pelaporan dan pengembangan statistik ekspor.

- c. Subdirektorat Statistik Impor

Subdirektorat Statistik Impor mempunyai tugas melaksanakan penyiapan kegiatan, pengolahan, penyajian, analisis, evaluasi, pelaporan dan pengembangan statistik impor

- d. Subdirektorat Statistik Perdagangan Dalam Negeri

Subdirektorat Statistik Perdagangan Dalam Negeri mempunyai tugas melaksanakan penyiapan kegiatan, pengolahan, penyajian, analisis, evaluasi, pelaporan dan pengembangan statistik perdagangan dalam negeri.

- e. Subdirektorat Statistik Transportasi

Subdirektorat Statistik Transportasi mempunyai tugas melaksanakan penyiapan kegiatan, pengolahan, penyajian, analisis, evaluasi, pelaporan dan pengembangan statistik transportasi.

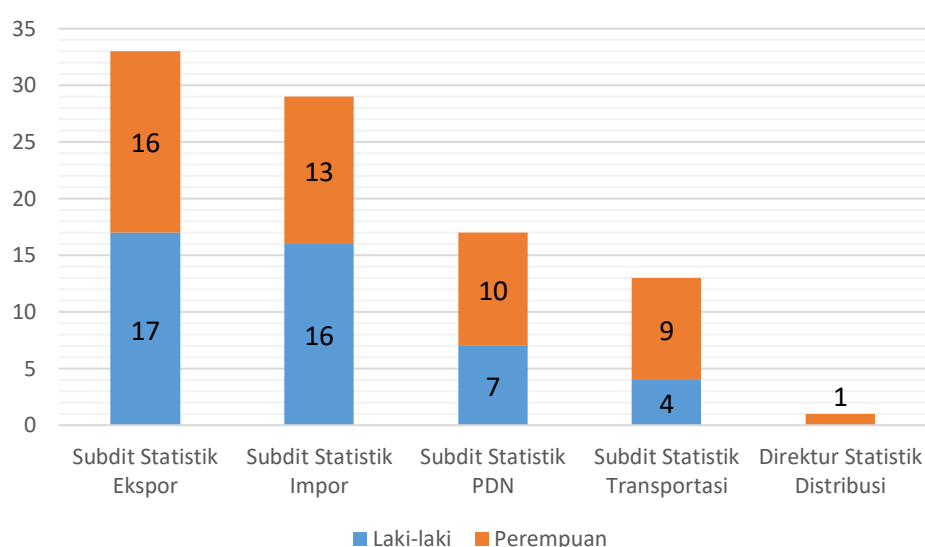
Secara rinci bagan organisasi, Direktorat Statistik Distribusi terdapat pada Lampiran 1.

1.4. Sumber Daya Manusia

Sumber daya manusia atau dalam pemerintahan disebut dengan sumber daya aparatur adalah salah satu unsur penting dalam pelaksanaan manajemen organisasi pemerintahan. Sumber daya tersebut memegang peran utama dalam menggerakkan dan menentukan keberhasilan organisasi pemerintah untuk mencapai target atau sasarannya. Terutama dalam rangka mewujudkan *good governance*, maka organisasi harus didukung oleh sumber daya aparatur yang profesional dan berkompeten.

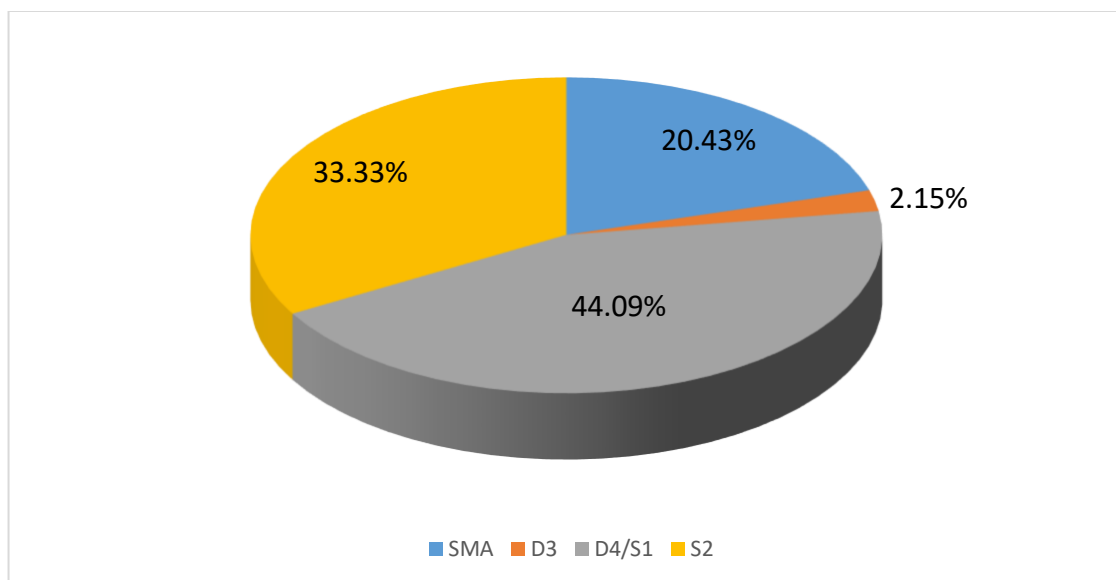
Total Aparatur Sipil Negara Direktorat Statistik Distribusi pada akhir tahun 2019 adalah 93 orang pegawai, meliputi 47,31 persen pegawai laki-laki dan 52,69 persen pegawai perempuan. Direktorat Statistik Distribusi dipimpin oleh seorang Direktur yang membawahi 4 (empat) unit kerja Eselon III dengan komposisi pegawai sebagai berikut: Subdirektorat Statistik Ekspor sebanyak 33 orang pegawai, Subdirektorat Statistik Impor sebanyak 29 orang pegawai, Subdirektorat Statistik Perdagangan Dalam Negeri sebanyak 17 orang, dan Subdirektorat Statistik Transportasi sebanyak 13 orang pegawai. Komposisi SDM Direktorat Statistik Distribusi menurut unit kerja Eselon III (Subdirektorat) dan jenis kelamin Tahun 2019 dapat dilihat pada Gambar 1.

Gambar 1. Sumber Daya Manusia Direktorat Statistik Distribusi Menurut Unit Kerja dan Jenis Kelamin Tahun 2019



Pada Tahun 2019, kualitas SDM Direktorat Statistik Distribusi sudah cukup baik untuk mendukung pelaksanaan tugas dan fungsi Direktorat Statistik Distribusi. Hal tersebut dapat dilihat dari proporsi pegawai dengan tingkat pendidikan setingkat sarjana (D-4/S1) dan S2 masing-masing yang mencapai 44,09 persen dan 33,33 persen seperti ditunjukkan pada Gambar 2. Upaya pengembangan kompetensi SDM terus dilakukan Direktorat Statistik Distribusi dengan memberikan kesempatan kepada pegawai untuk menempuh pendidikan lanjutan.

Gambar 2. Sumber Daya Manusia Direktorat Statistik Distribusi Menurut Tingkat Pendidikan Tahun 2019



Sementara itu, pegawai Direktorat Statistik Distribusi yang menduduki jabatan fungsional sampai tahun 2019 berjumlah 42 orang atau sekitar 45,65 persen dari seluruh pegawai Direktorat Statistik Distribusi, dengan komposisi per unit Eselon III diperlihatkan pada Tabel 1. Selanjutnya secara rinci jumlah pegawai Direktorat Statistik Distribusi Tahun 2019 dapat dilihat pada Lampiran 2.

Tabel 1. Jumlah SDM Direktorat Statistik Distribusi Menurut Jabatan Fungsional Tahun 2019

No	Unit Kerja	Jumlah Pegawai	Jumlah Jabatan Fungsional Statistisi			Persentase Jabatan Fungsional
			Terampil	Ahli	Total	
(1)	(2)	(3)	(4)	(5)	(6)	(7)
1	Subdit Statistik Ekspor	33	9	8	17	51,52
2	Subdit Statistik Impor	29	5	10	15	51,72
3	Subdit Statistik Perdagangan Dalam Negeri	17	1	5	6	35,29
4	Subdit Statistik Transportasi	13	2	2	4	30,77
TOTAL		92	19	23	42	45,65

1.5. Potensi dan Permasalahan

Data yang berkualitas pada Direktorat Statistik Distribusi sangat diharapkan oleh pengguna data, baik dari kalangan internal Badan Pusat Statistik maupun kalangan eksternal seperti kementerian/lembaga lain, akademisi, atau para pelaku usaha. Dari internal BPS, penghitungan PDB maupun PDRB selalu mengharapkan perolehan data dari Direktorat Statistik Distribusi tepat waktu. Begitu juga dari kalangan eksternal Kementerian Perdagangan, Kementerian Perindustrian, Kementerian Pertanian, Kementerian Kelautan dan Perikanan, serta kementerian/lembaga lain, selalu menunggu rilis data ekspor dan impor. Besarnya antusias pengguna data merupakan tantangan sekaligus potensi untuk terus mengembangkan perstatistikan dalam lingkup Direktorat Statistik Distribusi.

Meskipun program kegiatan sudah sesuai dengan sasaran dan tujuan yang telah ditetapkan, namun masih memerlukan beberapa langkah perbaikan guna lebih menyempurnakannya. Secara umum, beberapa permasalahan atau kendala yang mengakibatkan tidak tercapainya target sasaran dan tujuan yang ditetapkan bersifat teknis, diantaranya adalah :

- a. Kebutuhan data dan informasi oleh berbagai konsumen data dirasakan semakin cepat (mingguan, bulanan, triwulanan, semesteran) dan cakupan semakin spesifik dan luas, terutama pada beberapa data yang bersifat strategis seperti statistik ekspor, impor, perdagangan dalam negeri, dan transportasi;

- b. Keterlambatan pengiriman data, kuesioner, atau dokumen masih sering terjadi sehingga memperlambat pengolahan data yang seharusnya tanpa *time-lag*. Untuk itu perlu pemantauan dan pemantauan dan evaluasi terhadap pengumpulan dan pengiriman dokumen tersebut;
- c. Keterbatasan sumber daya manusia untuk menangani pekerjaan teknis yang mendukung pelaksanaan lapangan baik kualitas maupun kuantitas;
- d. Keterbatasan anggaran kurang dapat menyesuaikan kebutuhan sarana dan prasarana kerja.

1.6. Sistematika Penyajian Laporan

Mengacu pada Peraturan Menteri PAN dan RB Nomor 53 tahun 2014 tentang Petunjuk Teknis Perjanjian Kinerja, Pelaporan Kinerja, dan Tata Cara Reviu atas Laporan Kinerja Instansi Pemerintah, laporan kinerja Direktorat Statistik Distribusi tahun 2019 disajikan dengan sistematika sebagai berikut:

BAB I Pendahuluan, pada bab ini disajikan latar belakang; maksud dan tujuan disusunnya laporan kinerja, tugas, fungsi, dan susunan organisasi Direktorat Statistik Distribusi, sumber daya manusia di Direktorat Statistik Distribusi, potensi dan permasalahan yang dihadapi Direktorat Statistik Distribusi, serta sistematika penyajian laporan.

BAB II Perencanaan Kinerja, pada bab ini berisi Rencana Strategis (Renstra) Direktorat Statistik Distribusi 2015-2019 dan Perjanjian Kinerja (PK) Direktorat Statistik Distribusi 2019.

BAB III Akuntabilitas Kinerja, pada bab ini berisi Capaian Kinerja 2019, Perkembangan Realisasi Kinerja 2019 Terhadap Realisasi Kinerja 2018, Capaian Kinerja 2019 terhadap Target Renstra 2015-2019, Peningkatan Kegiatan Pada Direktorat Distribusi Tahun 2019, dan Upaya Efisiensi dan Kinerja Anggaran Direktorat Statistik Distribusi 2019.

BAB IV Penutup, pada bab ini berisi tinjauan umum dan tindak lanjut perbaikan untuk tahun berikutnya.

BAB 2

PERENCANAAN KINERJA

2.1. Rencana Strategis 2015-2019

Dalam rangka memberikan arah dan sasaran yang jelas, serta sebagai pedoman dan tolok ukur kinerja dalam pelaksanaan pembangunan statistik yang diselaraskan dengan arah kebijakan dan program pembangunan nasional yang telah ditetapkan dalam Pembangunan Jangka Panjang (PJP) 2005-2025 dan Pembangunan Jangka Menengah (PJM) 2015-2019, Direktorat Statistik Distribusi (selanjutnya disebut Direktorat) memiliki dokumen Rencana Strategis (Renstra) yang mengacu pada Renstra BPS 2015-2019 dalam menjalankan tugasnya guna mencapai tujuan jangka panjang BPS yang sekaligus mencapai tujuan pemerintah.

Direktorat Statistik Distribusi mempunyai tugas melaksanakan tugas pemerintahan di bidang statistik distribusi sesuai peraturan perundang-undangan yang berlaku. Kewenangan dalam melaksanakan tugas tersebut tertuang dalam Peraturan Kepala BPS Nomor 7 tahun 2008 tentang Organisasi dan Tata Kerja Badan Pusat Statistik.

Rencana strategis Pembangunan Statistik Distribusi adalah dokumen perencanaan pembangunan dibidang statistik distribusi yang berskala nasional dan regional yang berlaku selama kurun waktu 2015-2019. Dalam rangka menyesuaikan dengan perkembangan lingkungan strategis pada tahun 2017 dilakukan reviu terhadap Dokumen Renstra yang tetap mengacu kepada Dokumen IKU dan Renstra BPS.

2.1.1. Visi Direktorat Statistik Distribusi

Visi dari Direktorat Statistik Distribusi adalah **“Tersedianya Data Statistik Distribusi yang Lengkap, Mutakhir, Andal, Terpercaya, dan Bermanfaat dalam meningkatkan pelayanan informasi statistik ekonomi pada masyarakat”**.

2.1.2. Misi Direktorat Statistik Distribusi

Untuk mencapai visi tersebut, ditetapkan misi Direktorat Statistik Distribusi yang menggambarkan program dan kegiatan yang harus dilaksanakan. Direktorat Statistik Distribusi menetapkan 4 (empat) misi yang akan dilaksanakan secara konsisten, yaitu:

1. Melaksanakan kegiatan Pengumpulan, Pengolahan, Penyajian dan Evaluasi Statistik Distribusi (ekspor, impor, perdagangan dalam negeri dan transportasi) yang andal, akurat dan mutakhir;
2. Mewujudkan dan mengembangkan subsistem Statistik Distribusi guna mendukung terwujudnya sistem Statistik Nasional yang andal, efektif dan efisien;
3. Meningkatkan kualitas sumber daya manusia (SDM) sejalan dengan percepatan penyajian dan perkembangan teknologi pengumpulan data;
4. Menyebarluaskan hasil pengumpulan data statistik distribusi.

2.1.3. Sasaran Strategis

Sebagaimana tercantum dalam Reviu Renstra Direktorat Statistik Distribusi 2015-2019, terdapat satu sasaran strategis yang akan dicapai hingga tahun 2019, yaitu **Tersedianya data Statistik Distribusi yang berkualitas.**

Dalam rangka pemantauan pencapaian sasaran strategis Direktorat Statistik Distribusi, disusun 13 Indikator Kinerja Utama sebagai alat ukur pencapaian tersebut yaitu:

1. Jumlah aktivitas statistik yang mempublikasikan nilai akurasi
2. Jumlah Publikasi/Laporan Statistik Distribusi yang terbit tepat waktu
3. Jumlah Publikasi/Laporan Statistik Distribusi yang memiliki ISSN/ ISBN
4. Jumlah Publikasi/Laporan hasil Sensus Ekonomi 2016 yang memiliki ISSN/ISBN
5. Jumlah Release data Statistik Distribusi yang tepat waktu
6. Jumlah Publikasi/Laporan Sensus Ekonomi 2016 yang terbit tepat waktu
7. Tingkat Kesalahan Maksimal Kegiatan Sensus Ekonomi 2016
8. Persentase Kesesuaian Jumlah Target Perusahaan/Usaha dengan Realisasi SE2016

9. Persentase pemasukan dokumen (*response rate*) survei dengan pendekatan usaha
10. Persentase pemasukan dokumen (*response rate*) Sensus Ekonomi 2016
11. Persentase pemasukan dokumen (*response rate*) survei dengan pendekatan non rumah tangga non usaha
12. Jumlah Instansi Pemerintah dan swasta yang menerima publikasi BPS
13. Jumlah aktivitas Statistik Distribusi yang metadatanya terdapat pada Sirusa

2.2. Perjanjian Kinerja Tahun 2019

Pada awal tahun 2019 ditetapkan target dari masing-masing kegiatan dan sasaran strategis yang harus dicapai selama setahun. Penetapan target tersebut tertuang dalam dokumen Perjanjian Kinerja yang ditandatangani pada tanggal 27 Maret 2019.

Sementara itu, dengan telah berakhirnya rangkaian kegiatan Sensus Ekonomi 2016 menyebabkan tidak seluruh IKU memiliki target pencapaian, terutama yang terkait kegiatan Sensus Ekonomi 2016. Dari 13 Indikator yang tercantum dalam Peraturan Kepala BPS Nomor 2 Tahun 2019 Tentang Perubahan Ketiga Atas Peraturan Kepala Badan Pusat Statistik Nomor 3 Tahun 2015 Tentang Indikator Kinerja Utama Badan Pusat Statistik, hanya 8 (delapan) IKU yang memiliki target pada tahun 2019.

Selanjutnya dalam rangka mempertajam pencapaian sasaran strategis sebagaimana yang disarankan oleh Kementerian PAN dan RB, Direktorat Statistik Distribusi menambahkan satu indikator kinerja yaitu “**Jumlah Data Yang Dirilis saat Aktivitas Release Data**”. Sehingga total jumlah indikator yang akan menjadi alat ukur pencapaian sasaran strategis Direktorat Statistik Distribusi sebanyak (9) sembilan Indikator.

Pada Tanggal 5 Agustus 2019 terjadi pergantian pimpinan pada Direktorat Statistik Distribusi dari Anggoro Dwitjahyono menjadi Efliza. Sehubungan hal tersebut Direktorat melakukan reviu terhadap Perjanjian Kinerja (tabel 2). Salah satu perubahan dalam perjanjian tersebut adalah Indikator “Jumlah aktivitas statistik yang memublikasikan nilai akurasi tidak lagi memilik target kinerja. Dengan demikian alat ukur pencapaian sasaran strategis hanya menggunakan delapan indikator saja.

Tabel 2. Perjanjian Kinerja Direktorat Statistik Distribusi Tahun 2019

Sasaran Strategis/Indikator Kinerja	Satuan	Sebelum Reviu	Sesudah Reviu	Keterangan	
(1)	(2)	(3)	(4)	(5)	
Tersedianya data Statistik Distribusi yang berkualitas					
1	Jumlah aktivitas statistik yang memublikasikan nilai akurasi	Aktivitas	1	-	IKU
2	Jumlah Publikasi/Laporan Statistik Distribusi yang terbit tepat waktu	Publikasi/Laporan	84	83	IKU
3	Jumlah Publikasi/Laporan Statistik Distribusi yang memiliki ISSN/ ISBN	Publikasi/Laporan	63	63	IKU
4	Jumlah Publikasi/Laporan hasil Sensus Ekonomi 2016 yang memiliki ISSN/ISBN*	Publikasi/Laporan	-	-	IKU
5	Jumlah Release data Statistik Distribusi yang tepat waktu	Aktivitas	25	24	IKU
6	Jumlah Publikasi/Laporan Sensus Ekonomi 2016 yang terbit tepat waktu*	Publikasi/Laporan	-	-	IKU
7	Tingkat Kesalahan Maksimal Kegiatan Sensus Ekonomi 2016*	Persen	-	-	IKU
8	Persentase Kesesuaian Jumlah Target Perusahaan/Usaha dengan Realisasi SE2016*	Persen	-	-	IKU
9	Persentase pemasukan dokumen (response rate) survei dengan pendekatan usaha	Persen	91,66	91,66	IKU
10	Persentase pemasukan dokumen (response rate) Sensus Ekonomi 2016*	Persen	-	-	IKU
11	Persentase pemasukan dokumen (response rate) survei dengan pendekatan non rumah tangga non usaha	Persen	90,00	90	IKU
12	Jumlah Instansi Pemerintah dan swasta yang menerima publikasi BPS	Instansi	86	42	IKU
13	Jumlah aktivitas Statistik Distribusi yang metadatanya terdapat pada SiRusa	Aktivitas	7	7	IKU
14	Jumlah Data Yang Dirilis saat Aktivitas Release Data	data	37	37	Non IKU
*Rangkaian Kegiatan telah selesai pada tahun 2018					

Realisasi dari target perjanjian kinerja tersebut dimonitor setiap triwulanan, kemudian dilaporkan menjadi laporan interim (triwulanan) oleh Biro Bina Program BPS. Pada akhir tahun akan menjadi bahan penyusunan Laporan Kinerja Direktorat sebagai pertanggungjawaban Direktur Statistik Distribusi kepada Kepala BPS.

Perjanjian Kinerja yang disusun selanjutnya diturunkan ke dalam perjanjian kinerja pada tingkat unit kerja Eselon III dan Eselon IV. Karena itu setiap unit kerja mempunyai kontribusi terhadap penyusunan target kinerja BPS. Peranan unit kerja Eselon III pada setiap penyusunan target kinerja dapat dilihat pada Tabel 3.

Tabel 3. Kontribusi Unit Kerja Eselon III Terhadap Penyusunan Target Kinerja

Sasaran Strategis/Indikator Kinerja		Subdirektorat Statistik			
		EKspor	Impor	Transportasi	PDN
1. Tersedianya data Statistik Distribusi yang berkualitas					
1	Jumlah Publikasi/Laporan Statistik Distribusi yang terbit tepat waktu	*	*	*	*
2	Jumlah Publikasi/Laporan Statistik Distribusi yang memiliki ISSN/ ISBN	*	*	*	*
3	Jumlah Release data Statistik Distribusi yang tepat waktu	*	*	*	*
4	Persentase pemasukan dokumen (response rate) survei dengan pendekatan usaha		*	*	*
5	Persentase pemasukan dokumen (response rate) survei dengan pendekatan non rumah tangga non usaha			*	
6	Jumlah Instansi Pemerintah dan swasta yang menerima publikasi BPS	*	*	*	*
7	Jumlah aktivitas Statistik Distribusi yang metadatanya terdapat pada SiRusa	*	*	*	*
8	Jumlah Data Yang Dirilis saat Aktivitas Release Data	*	*	*	*

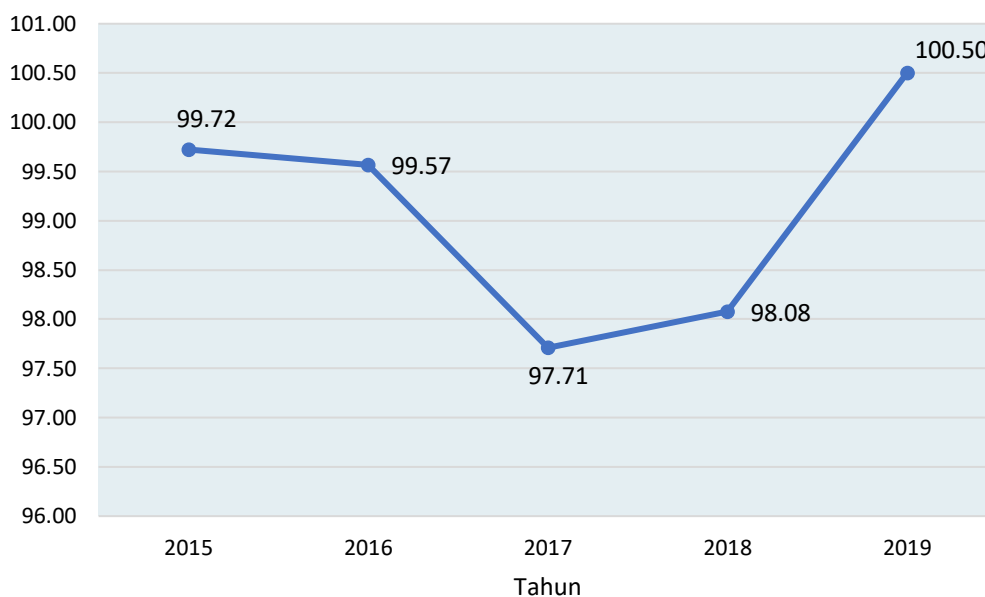
BAB 3

AKUNTABILITAS KINERJA

Akuntabilitas kinerja Direktorat Statistik Distribusi merupakan perwujudan kewajiban Direktorat untuk mempertanggungjawabkan keberhasilan/kegagalan pelaksanaan misi Direktorat dalam mencapai sasaran yang telah ditetapkan selama satu tahun melalui media pertanggungjawaban secara periodik. Pelaksanaan tugas pokok dan fungsi Direktorat dilakukan sesuai dengan Rencana Strategis seperti tertulis pada Bab 2.

Secara umum kinerja Direktorat Statistik Distribusi menunjukkan keberhasilan, yaitu rata-rata pencapaian sasaran 100,50 persen. Selanjutnya perkembangan rata-rata kinerja sasaran Direktorat Statistik Distribusi dapat dilihat pada Gambar 3.

Gambar 3. Perkembangan Rata-rata Kinerja Sasaran Direktorat Statistik Distribusi 2015-2019



Selama kurun waktu 2015-2019 secara umum terjadi kenaikan rata-rata capaian kinerja 0,19 persen per tahun. Rata-rata capaian kinerja tahun 2019 mencapai 100,50 persen atau naik 2,47 persen dibanding tahun sebelumnya. Sebaliknya rata-rata capaian kinerja sasaran pada tahun 2017 yang mengalami

penurunan 1,87 persen. Hal ini dimungkinkan terjadi karena adanya kegiatan Sensus Ekonomi 2016-Lanjutan pendataan Usaha Menengah Besar dan Mikro kecil di seluruh Indonesia yang cukup padat.

3.1. Capaian Kinerja Tahun 2019

Upaya meningkatkan ketersediaan data Statistik Distribusi dapat dikatakan tercapai. Pada Tabel 4. tercatat tujuh dari delapan indikator yang menjadi alat ukur tercapainya sasaran strategis, realisasi kinerjanya dapat memenuhi target yang ditetapkan. Namun demikian, upaya perbaikan harus tetap dilakukan mengingat masih ada satu indikator yang tidak dapat dipenuhi target kinerjanya.

Tabel 4. Perkembangan Capaian Kinerja Sasaran Strategis Direktorat Statistik Distribusi Tahun 2019

Sasaran Strategis/Indikator Kinerja		Target	Realisasi 2019	Capaian 2019 (%)	Realisasi 2018	Perubahan (%)
(1)		(2)	(3)	(4)	(5)	(6)
1	Jumlah Publikasi/Laporan Statistik Distribusi yang terbit tepat waktu	83	82	98,80	86	-4,65
2	Jumlah Publikasi/Laporan Statistik Distribusi yang memiliki ISSN/ISBN	63	64	101,59	57	12,28
3	Jumlah Release data Statistik Distribusi yang tepat waktu	24	24	100,00	24	0,00
4	Persentase pemasukan dokumen (<i>response rate</i>) survei dengan pendekatan usaha	91,66	93,99	102,54	91,81	2,37
5	Persentase pemasukan dokumen (<i>response rate</i>) survei dengan pendekatan non rumah tangga non usaha	90	90,96	101,06	81,92	11,03
6	Jumlah Instansi Pemerintah dan swasta yang menerima publikasi BPS	42	42	100,00	75	-44,00
7	Jumlah aktivitas Statistik Distribusi yang metadatanya terdapat pada SiRusa	7	7	100,00	8	-12,50
8	Jumlah Data Yang Dirilis saat Aktivitas Release Data	37	37	100,00	-	-
Rata rata Capaian Kinerja				100,50	98,08	2,47

Berikut dibawah ini adalah penjelasan capaian kinerja dari masing masing indikator :

Jumlah Publikasi/Laporan Statistik Distribusi yang terbit tepat waktu

Indikator ini merupakan satu-satunya indikator yang tidak dapat memenuhi targetnya di Tahun 2019. Tidak tercapainya kinerja indikator ini disebabkan satu publikasi yang tidak terbit tepat waktu yaitu: **Ekspor Menurut Karakteristik Perusahaan** yang merupakan keluaran dari komponen/aktivitas Kompilasi Statistik Ekspor.

Jumlah Publikasi/Laporan Statistik Distribusi yang memiliki ISSN/ISBN

Dengan capaian 101,59 persen indikator ini merupakan satu dari tiga indikator yang realisasinya melebihi target. Dengan nomor ISSN 2460-982X publikasi **Laporan Hasil Survei Triwulanan Kegiatan Usaha Terintegrasi Tahun 2018** merupakan satu publikasi tambahan yang mendapatkan nomor ISSN ditahun 2019. Publikasi tersebut juga merupakan salah satu dari tujuh publikasi yang pada tahun 2018 belum/tidak memiliki ISBN.

Jumlah Release data Statistik Distribusi yang tepat waktu

Sebagaimana pada tahun 2018, seluruh jadwal release data Direktorat Statistik Distribusi pada tahun 2019 juga dapat diselenggarakan tepat waktu. Target release sebanyak 24 aktivitas berasal dari : 12 aktivitas dilaksanakan oleh Subdit. Statistik Ekspor dan Subdit. Statistik Impor pada setiap pertengahan bulan. 12 aktivitas lainnya dilakukan oleh Subdit. Stat. Transportasi pada awal bulan. Adapun Subdit. Statistik PDN menyelenggarakan satu kali release data dengan waktu pelaksanaan bersamaan dengan jadwal release data Statistik Ekspor dan Impor.

Persentase pemasukan dokumen (*response rate*) survei dengan pendekatan usaha

Meskipun realisasi kinerja pada tahun 2019 melebihi target, indikator ini merupakan salah satu indikator yang harus terus ditingkatkan kinerjanya. Tercatat dari lima aktivitas yang merupakan sumber data indikator ini, terdapat dua

aktivitas yang tidak memenuhi target yaitu pemasukan dokumen dari aktivitas Survei Triwulanan Kegiatan Usaha dan Survei Dwelling Time.

Persentase pemasukan dokumen (*response rate*) survei dengan pendekatan non rumah tangga non usaha

Perkembangan yang pesat terjadi pada indikator ini, dari realisasi 81,92 persen pada tahun 2018 naik menjadi 90,96 persen. Pemasukan dokumen naik sebesar 11,03 persen pada tahun 2019 dibandingkan tahun 2018. Jika dilihat terhadap target kinerjanya, pada tahun 2019 indikator ini telah memenuhi target dengan nilai capaian kinerja sebesar 100,06 persen.

Jumlah Instansi Pemerintah dan swasta yang menerima publikasi BPS

Upaya penajaman pengukuran kinerja terus dilakukan oleh Direktorat Statistik Distribusi. Upaya ini terlihat pada target kinerja indikator ini. Target sebanyak 42 instansi bukanlah merupakan suatu penurunan jika dibandingkan dengan target pada tahun 2018 yang sebanyak 75 instansi. Target sebesar 42 merupakan hasil diskusi antar subdit. dengan tujuan tidak ada *double counting* dalam penghitungan target kinerja.

Jumlah aktivitas Statistik Distribusi yang metadatanya terdapat pada SiRusa
Telah selesainya rangkaian kegiatan Sensus Ekonomi 2016 menyebabkan berkurangnya target kinerja indikator ini sebanyak satu aktivitas pada tahun 2019. Jika dilihat realisasinya, target dapat dipenuhi dengan nilai capaian kinerja 100,00 persen.

Jumlah Data Yang Dirilis saat Aktivitas Release Data

Sebagaimana telah dijelaskan pada bab sebelumnya, indikator ini merupakan indikator baru. Dengan jumlah data sebanyak 37, seluruhnya dapat disajikan pada saat penyelenggaraan release data. Jumlah data tersebut masing-masing sebanyak 12 data berasal dari : Subdit. Stat. Ekspor, Subdit. Stat. Impor, dan Subdit. Stat. Transportasi. Sementara itu satu data berasal dari Subdit. Stat. PDN.

3.2. Capaian Kinerja terhadap Target Renstra 2015 - 2019

Tabel 5. Capaian Kinerja Direktorat Statistik Distribusi Terhadap Target Renstra Tahun 2019

Sasaran Strategis/Indikator Kinerja		Target	Realisasi 2019	Capaian 2019 (%)
(1)		(2)	(3)	(4)
Tersedianya data Statistik Distribusi yang berkualitas				
1	Jumlah Publikasi/Laporan Statistik Distribusi yang terbit tepat waktu	83	82	98,80
2	Jumlah Publikasi/Laporan Statistik Distribusi yang memiliki ISSN/ ISBN	63	64	101,59
3	Jumlah Release data Statistik Distribusi yang tepat waktu	24	24	100,00
4	Persentase pemasukan dokumen (response rate) survei dengan pendekatan usaha	91	93,99	103,29
5	Persentase pemasukan dokumen (response rate) survei dengan pendekatan non rumah tangga non usaha	91	90,955	99,95
6	Jumlah Instansi Pemerintah dan swasta yang menerima publikasi BPS	42	42	100,00
7	Jumlah aktivitas Statistik Distribusi yang metadatanya terdapat pada SiRusa	7	7	100,00
8	Jumlah Data Yang Dirilis saat Aktivitas Release Data	37	37	100,00
Rata rata Capaian Kinerja				100,52

Target tahun terakhir Renstra 2015-2019 Direktorat Statistik Distribusi tidak berbeda jauh dengan target kerja tahun 2019, yang berbeda adalah indikator baru (Jumlah Data Yang Dirilis saat Aktivitas Release Data) dan target dari indikator Persentase pemasukan dokumen (*response rate*) survei dengan pendekatan non rumah tangga non usaha. Pada Renstra target indikator Persentase pemasukan dokumen (*response rate*) survei dengan pendekatan non rumah tangga non usaha adalah sebesar 91,00 persen sedangkan pada Perjanjian Kinerja 2019 adalah sebesar 90,00 persen.

Penurunan target pada PK dilakukan dengan pertimbangan pada tahun 2015-2018 target sangat sulit dipenuhi. Bahkan pada tahun 2018 realisasi indikator jauh dari harapan dengan realisasi sebesar 81,92 persen. Jika dibandingkan dengan capaian kinerja indikator yang lain, persentase pemasukan dokumen (*response rate*) survei dengan pendekatan non rumah tangga non usaha merupakan satu dari dua indikator yang tidak memenuhi target akhir periode Renstra.

Secara umum pencapaian kinerja Direktorat Statistik Distribusi terhadap target Renstra 2015-2019 rata-rata mencapai lebih dari 100 persen yang artinya melebihi target yang dituangkan dalam renstra. Ini menunjukkan tingkat keberhasilan yang baik dalam kinerjanya. Secara total rata-rata capaian kinerja mencapai 100,52 persen.

3.3. Peningkatan Kegiatan Pada Direktorat Distribusi Tahun 2019

Pada tahun 2019 Direktorat Statistik Distribusi memanfaatkan *crawling big data* sebagai sumber data baru pada kegiatan Penyusunan Direktori Pasar dan Pusat Perdagangan. Pemanfaatan *big data* tersebut bertujuan untuk melengkapi data pasar dan pusat perdagangan pada direktori tahun 2017 agar diperoleh daftar yang lebih lengkap dan mutakhir. Data hasil *crawling* kemudian dikoordinasikan dengan dinas terkait untuk diketahui status aktivitasnya.

Hasil *crawling big data* pada Google Map diperoleh sebanyak 5.497 data pasar dan pusat perdagangan. Setelah dilakukan matching dengan direktori 2017, diperoleh 1.583 data pasar yang harus dilakukan pemeriksaan mengenai status aktivitas pasar, apakah masih aktif atau tidak. Hasil pemeriksaan menunjukkan bahwa sebanyak 923 unit pasar atau 58 persen dari jumlah pasar tersebut ditemukan dan aktif. Hal tersebut menunjukkan bahwa *big data* merupakan sumber data baru untuk memperkaya *frame* pasar ataupun kegiatan usaha lainnya.

3.4. Upaya Efisiensi Direktorat Statistik Distribusi

Upaya efisiensi yang dilakukan Direktorat Statistik Distribusi sebagai bagian dari BPS selama tahun 2019 diantaranya adalah dari sisi penganggaran. Efisiensi dilakukan dengan cara mengintegrasikan pelaksanaan pemanggilan instruktur nasional survei di lingkungan Kedeputian Statistik Distribusi dan Jasa. Secara khusus pada pemanggilan instruktur nasional yang dilakukan oleh Direktorat Statistik Distribusi dan Direktorat Statistik KTIP. Sementara itu, beberapa efisiensi yang dilakukan oleh Direktorat Statistik Distribusi:

- a. efisiensi anggaran terhadap capaian kinerja yaitu rasio capaian kinerja (100,50 persen) terhadap realisasi anggaran (94,87 persen) sebesar 1,06 persen (jika diatas 1: efisien)

- b. efisiensi dan efektivitas pelaksanaan kegiatan menghasilkan sisa anggaran yang dapat digunakan untuk kegiatan evaluasi hasil survei.

3.5. Realisasi Anggaran 2019

Dalam rangka mencapai sasaran strategis Tersedianya data Statistik Distribusi yang berkualitas, Direktorat Distribusi mendapatkan pagu sebesar Rp 4.942.312.710,- realisasinya mencapai Rp 4.688.561.640,- (94,87 persen). Sementara itu efisiensi anggaran terhadap capaian kinerja sebesar 1,06 persen.

Jika dilihat dari pelaksanaan kegiatan, pagu yang diterima diperuntukkan bagi pelaksanaan kegiatan Penyediaan dan Pengembangan Statistik Distribusi untuk menghasilkan tiga macam output, yaitu:

1. Publikasi/laporan statistik distribusi yang terbit tepat waktu
2. Publikasi/laporan updating direktori pasar dan pusat perdagangan
3. Publikasi/laporan penyusunan statistik perdagangan antar wilayah komoditi tertentu.

Berikut adalah realisasi anggaran berdasarkan output tersebut.

Tabel 6. Realisasi Penyerapan Anggaran Direktorat Statistik Distribusi Tahun Anggaran 2019

No	Program/Kegiatan/Output	Pagu 2019 (Juta Rp)	Realisasi Anggaran (Juta Rp)	Penyerapan (%)
(1)	(2)	(3)	(4)	(5)
PROGRAM PENYEDIAAN DAN PENGEMBANGAN INFORMASI STATISTIK (PPIS)				
PENYEDIAAN DAN PENGEMBANGAN STATISTIK DISTRIBUSI				
1	PUBLIKASI/LAPORAN STATISTIK DISTRIBUSI YANG TERBIT TEPAT WAKTU	3.710,54	3.482,40	93,85
2	PUBLIKASI/LAPORAN UPDATING DIREKTORI PASAR DAN PUSAT PERDAGANGAN	1.152,38	1.132,30	98,26
3	PUBLIKASI/LAPORAN PENYUSUNAN STATISTIK PERDAGANGAN ANTAR WILAYAH KOMODITI TERTENTU	79,39	73,86	93,04
TOTAL		4.942,31	4.688,56	94,86%

BAB 4

PENUTUP

4.1. Tinjauan Umum

Berdasarkan hasil evaluasi atas pelaksanaan fungsi dan tugas Direktorat Statistik Distribusi dapat disimpulkan bahwa secara umum pencapaian kinerja menunjukkan tingkat keberhasilan yang baik. Kesimpulan ini tercermin dari angka kinerja rata-rata pengukuran pencapaian sasaran (PKS) sebesar 100,50 persen selama tahun 2019. Hal yang sama untuk pengukuran indikator kinerja utama (IKU) selama tahun 2019 juga menghasilkan rata-rata pencapaian kinerja sebesar 100,50 persen. Kesimpulan yang sama didapat jika realisasi tahun 2019 dibandingkan dengan target akhir Renstra 2015-2019 dengan capaian kinerja sebesar 100,52 persen. Tingkat pencapaian kinerja tersebut mengindikasikan bahwa pelaksanaan kegiatan yang dilakukan Direktorat Statistik Distribusi telah sesuai program, kebijakan, sasaran, dan tujuan yang telah ditetapkan dalam rencana strategis dan sekaligus telah mampu memenuhi misi Direktorat Statistik Distribusi.

Diharapkan laporan ini harus terintegrasi mulai dari penyusunan rencana, penyusunan anggaran dan monitoring evaluasi pelaksanaan kegiatan yang dapat menggambarkan akuntabilitas kinerja. Namun demikian masih ada data-data yang belum dapat dihasilkan dari kegiatan Direktorat Statistik Distribusi diantaranya adalah ketersediaan data Ekspor Impor Jasa.

4.2. Tindak Lanjut

Untuk memperkecil tidak tercapainya target sasaran dan tujuan yang ditetapkan, dan guna peningkatan kinerja Direktorat Statistik Distribusi, maka diperlukan beberapa tindak lanjut sebagai berikut:

- a. Perlunya dilakukan survei yang menghasilkan data Ekspor Impor Jasa pada Direktorat Statistik Distribusi.
- b. Kolaborasi data lintas deputy yakni dengan Subdit Pemetaan dalam memanfaatkan data hasil Wilayah Kerja Statistik (Wilkerstat) pada infrastruktur ekonomi untuk *frame* pasar yang lengkap dan mutakhir. Selain

itu, penggunaan data Podes sebagai benchmark pada data pasar agar data lebih koheren.

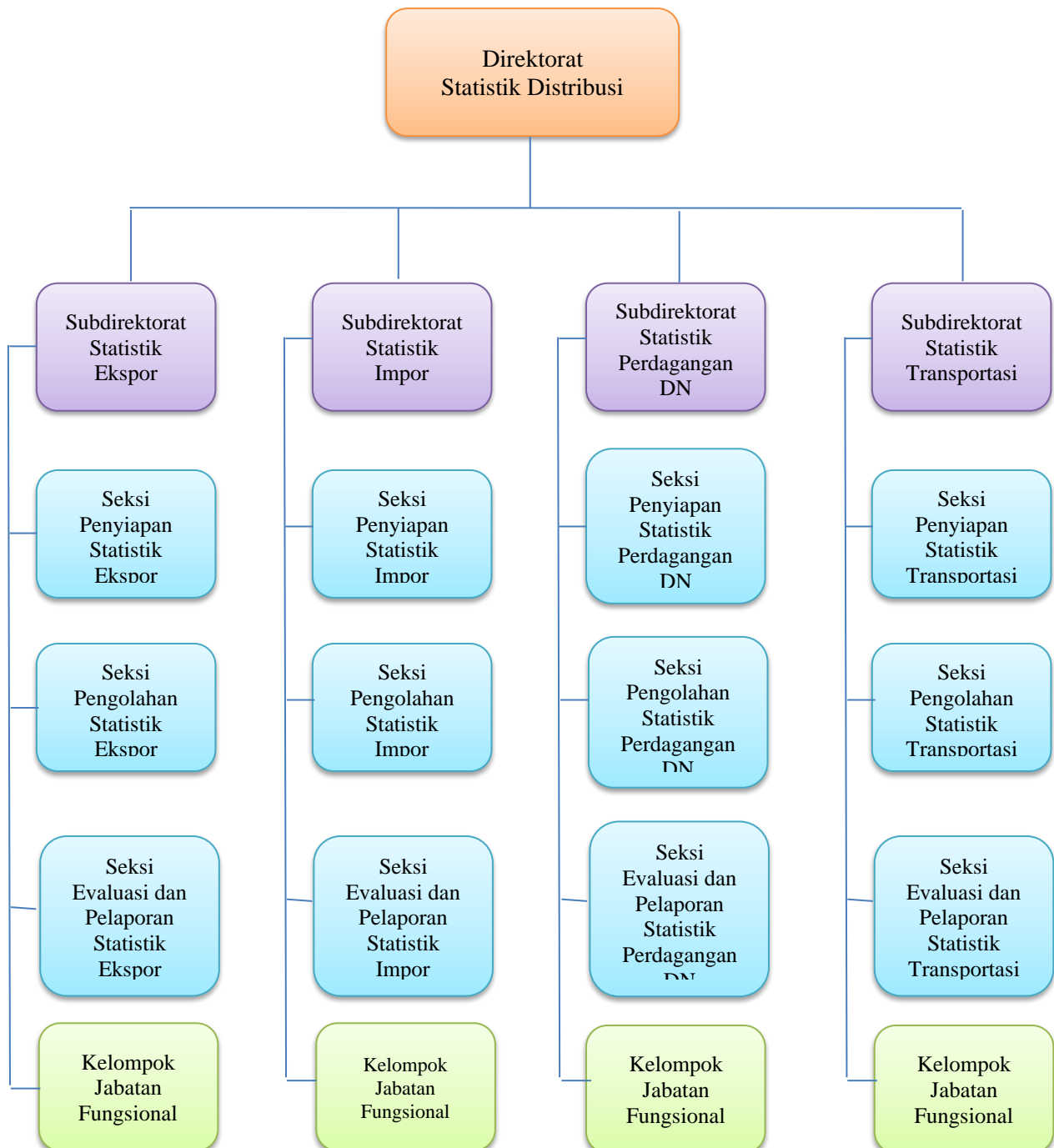
- c. Pembuatan publikasi dalam bentuk website untuk publikasi direktori pasar atau perusahaan agar lebih dinamis dan lebih bermanfaat bagi pengguna data.
- d. Mengoptimalkan sumber daya manusia dengan melakukan peningkatan kemampuan staf diantaranya mengikuti pendidikan formal melalui tugas belajar dan memberi peluang ijin belajar untuk melanjutkan ke jenjang pendidikan yang lebih tinggi;
- e. Pemanfaatan sarana teknologi informasi dan komunikasi terkini secara optimal;
- f. Untuk pengolahan data statistik perdagangan luar negeri, memerlukan software yang dapat mengintegrasikan secara langsung file yang dikirim dari Bea dan Cukai ke dalam sistem pengolahan BPS.
- g. Meningkatkan pemasukan dokumen dengan berbagai pendekatan melalui sosialisasi pemanfaatan data statistik;
- h. Perlunya koordinasi, integrasi, sinkronisasi, dan simplikasi berbagai kegiatan Direktorat Statistik Distribusi selain mengadakan pendekatan dan peningkatan kerjasama dengan instansi terkait dalam memperoleh data sekunder.

LAMPIRAN

Lampiran 1. Struktur Organisasi Direktorat Statistik Distribusi

STRUKTUR ORGANISASI **DIREKTORAT STATISTIK DISTRIBUSI**

Peraturan Kepala BPS No. 7 Tahun 2008. Tanggal 15 Februari 2008



**Lampiran 2. Jumlah Sumber Daya Manusia (SDM) Direktorat Statistik Distribusi
menurut Unit Organisasi dan Jenjang Pendidikan Tahun 2019**

No.	Unit Organisasi	Jenjang Pendidikan							Jumlah
		S3	S2	S1/ DIV	DIII	SLTA	SLTP	SD	
(1)	(2)	(3)	(4)	(5)	(6)	(7)	(8)	(9)	(10)
1.	Direktur Statistik Distribusi	-	1	-	-	-	-	-	1
2.	Subdit Statistik Ekspor	-	8	15	1	9	-	-	33
3.	Subdit Statistik Impor	-	11	10	-	8	-	-	29
4.	Subdit Statistik Perdagangan Dalam Negeri	-	6	9	1	1	-	-	17
5.	Subdit Statistik Transportasi	-	5	7	-	1	-	-	13
Jumlah		-	31	41	2	19	-	-	93

Lampiran 3. Target Kinerja Direktorat Statistik Distribusi Tahun 2015-2019

Sasaran Strategis/Indikator Kinerja	Satuan	Target				
		2015	2016	2017	2018	2019
(1)	(2)	(3)	(4)	(5)	(6)	(7)
Tersedianya Data Distribusi yang berkualitas						
Jumlah aktivitas statistik yang mempublikasikan nilai akurasi	aktivitas	1	1	1	1	-
Jumlah Publikasi/Laporan Statistik Distribusi yang terbit tepat waktu	Publikasi/Laporan	37	43	44	45	83
Jumlah Publikasi/Laporan Statistik Distribusi yang memiliki ISSN/ ISBN	Publikasi/Laporan	29	36	38	39	63
Jumlah Release data Statistik Distribusi yang tepat waktu	aktivitas	23	24	24	24	24
Jumlah Publikasi/Laporan Sensus Ekonomi 2016 yang terbit tepat waktu	Publikasi/Laporan	12	5	53	34	-
Jumlah Publikasi/Laporan Sensus Ekonomi 2016 yang memiliki ISSN/ISBN	Publikasi/Laporan	12	5	53	34	-
Tingkat kesalahan maksimal kegiatan Sensus Ekonomi 2016	Persen	-	20	-	-	-
Persentase kesesuaian jumlah target perusahaan/usaha dengan realisasi SE2016	Persen	-	80	-	-	-
Persentase pemasukan dokumen (response rate) survei dengan pendekatan usaha	Persen	86,70	91,50	91,00	91,00	91,00
Persentase pemasukan dokumen (response rate) survei dengan pendekatan non rumah tangga non usaha	Persen	80,00	85,42	91,00	91,00	91,00
Persentase pemasukan dokumen (response rate) Sensus Ekonomi 2016	Persen	-	-	93,00	-	-
Jumlah Instansi Pemerintah dan swasta yang menerima publikasi BPS	Instansi	81	81	42	42	42
Jumlah aktivitas Statistik Distribusi yang metadatanya terdapat pada SiRusa	aktivitas	7	8	8	8	7

Lampiran 4. Perjanjian Kinerja Direktorat Statistik Distribusi 2019

Sasaran Strategis	Indikator Kinerja	Satuan	Target
(1)	(2)	(3)	(4)
Tersedianya data Statistik Distribusi yang berkualitas	Jumlah aktivitas statistik yang mempublikasikan nilai akurasi	Aktivitas	1
	Jumlah Publikasi/Laporan Statistik Distribusi yang terbit tepat waktu	Publikasi/Laporan	84
	Jumlah Publikasi/Laporan Statistik Distribusi yang memiliki ISSN/ ISBN	Publikasi/Laporan	63
	Jumlah Publikasi/Laporan hasil Sensus Ekonomi 2016 yang memiliki ISSN/ISBN	Publikasi/Laporan	-
	Jumlah Release data Statistik Distribusi yang tepat waktu	Aktivitas	12
	Jumlah data yang dirilis saat aktivitas release data	Data	37
	Jumlah Publikasi/Laporan Sensus Ekonomi 2016 yang terbit tepat waktu	Publikasi/Laporan	-
	Tingkat kesalahan maksimal kegiatan Sensus Ekonomi 2016		-
	Persentase kesesuaian jumlah target perusahaan/usaha dengan realisasi 2016		-
	Persentase pemasukan dokumen (<i>response rate</i>) survei dengan pendekatan usaha	Persen	91,66
	Persentase pemasukan dokumen (<i>response rate</i>) Sensus Ekonomi 2016	Persen	-

Sasaran Strategis	Indikator Kinerja	Satuan	Target
(1)	(2)	(3)	(4)
	Persentase pemasukan dokumen (<i>response rate</i>) survei dengan pendekatan non rumah tangga non usaha	Persen	90
	Jumlah Instansi Pemerintah dan swasta yang menerima publikasi BPS	Instansi	42
	Jumlah aktivitas Statistik Distribusi yang metadatanya terdapat pada SiRusa	Aktivitas	7

Lampiran 5. Perjanjian Kinerja Direktorat Statistik Distribusi 2019 Reviu

Sasaran Strategis	Indikator Kinerja	Satuan	Target
(1)	(2)	(3)	(4)
Tersedianya data Statistik Distribusi yang berkualitas	Jumlah aktivitas statistik yang mempublikasikan nilai akurasi	Aktivitas	-
	Jumlah Publikasi/Laporan Statistik Distribusi yang terbit tepat waktu	Publikasi/Laporan	83
	Jumlah Publikasi/Laporan Statistik Distribusi yang memiliki ISSN/ ISBN	Publikasi/Laporan	63
	Jumlah Publikasi/Laporan hasil Sensus Ekonomi 2016 yang memiliki ISSN/ISBN	Publikasi/Laporan	-
	Jumlah Release data Statistik Distribusi yang tepat waktu	Aktivitas	24
	Jumlah data yang dirilis saat aktivitas release data	Data	37
	Jumlah Publikasi/Laporan Sensus Ekonomi 2016 yang terbit tepat waktu	Publikasi/Laporan	-
	Tingkat kesalahan maksimal kegiatan Sensus Ekonomi 2016		-
	Persentase kesesuaian jumlah target perusahaan/usaha dengan realisasi 2016		-
	Persentase pemasukan dokumen (<i>response rate</i>) survei dengan pendekatan usaha	Persen	91,66
	Persentase pemasukan dokumen (<i>response rate</i>) Sensus Ekonomi 2016	Persen	-

Sasaran Strategis	Indikator Kinerja	Satuan	Target
(1)	(2)	(3)	(4)
	Persentase pemasukan dokumen (<i>response rate</i>) survei dengan pendekatan non rumah tangga non usaha	Persen	90
	Jumlah Instansi Pemerintah dan swasta yang menerima publikasi BPS	Instansi	42
	Jumlah aktivitas Statistik Distribusi yang metadatanya terdapat pada SiRusa	Aktivitas	7

Lampiran 6. Capaian Kinerja Direktorat Statistik Distribusi per Triwulan Tahun 2019

Sasaran Strategis/Indikator Kinerja		Target	Capaian 2019 (%)			
			TW I	TW II	TW III	TW IV
(1)		(2)	(3)	(4)	(5)	(6)
Tersedianya data Statistik Distribusi yang berkualitas						
1	Jumlah Publikasi/Laporan Statistik Distribusi yang terbit tepat waktu	83	14.46	31.33	57.83	98.80
2	Jumlah Publikasi/Laporan Statistik Distribusi yang memiliki ISSN/ ISBN	63	18.75	32.81	59.38	101.59
3	Jumlah Release data Statistik Distribusi yang tepat waktu	24	25.00	50.00	75.00	100.00
4	Persentase pemasukan dokumen (response rate) survei dengan pendekatan usaha	91.66	10.88	41.23	78.14	102.54
5	Persentase pemasukan dokumen (response rate) survei dengan pendekatan non rumah tangga non usaha	90	12.60	30.11	90.53	101.06
6	Jumlah Instansi Pemerintah dan swasta yang menerima publikasi BPS	42	0.00	0.00	0.00	100.00
7	Jumlah aktivitas Statistik Distribusi yang metadatanya terdapat pada SiRusa	7	57.14	57.14	57.14	100.00
8	Jumlah Data Yang Dirilis saat Aktivitas Release Data	37	24.32	48.65	72.97	100.00
Rata rata Capaian Kinerja						100.50

Lampiran 7. Publikasi Direktorat Statistik Distribusi Tahun 2019

No	Judul Publikasi	Tepat waktu	ISSN/ISBN
(1)	(2)	(3)	(4)
Subdit Statistik Ekspor			
1	Statistik Perdagangan LN Ekspor 2018 Jilid I dan II	√	√
2	Ekspor Indonesia menurut Kode SITC 2017-2018	√	√
3	Analisis Komoditi Ekspor Tahun 2012-2018	√	√
4	Ekspor Indonesia menurut Kode ISIC 2017-2018	√	√
5	Direktori Eksportir 2018	√	√
6	Indeks “Unit Value Ekspor” 2013-2018	√	√
7	Buletin Statistik Perdagangan LN Ekspor Menurut kelompok komoditi dan Negara (12 bulan)	√	√
8	Buletin Statistik Perdagangan LN Ekspor Menurut Harmonized System (12 bulan)	√	√
9	Indeks “Unit Value” Ekspor Menurut Kode SITC (12 bulan)	√	√
10	Ekspor Menurut Moda Transportasi 2017-2018	√	√
11	Ekspor Menurut Provinsi Asal Barang Tahun 2018	√	√
12	Laporan Survei Kualitas Data Ekspor 2019	√	-
13	Laporan Pendataan Ekspor Non PEB	√	√
14	Kualiti Report Ekspor 2019	√	-
15	Ekspor Menurut Karakteristik Perusahaan	-	-
Subdit Statistik Impor			
1	Bulletin Statistik Perdagangan Luar Negeri Impor Bulanan	√	√
2	Statistik Perdagangan Luar Negeri Impor 2018 Jilid I.II.III	√	√
3	Direktori Importir 2018 Jilid I.II.III	√	√
4	Indeks Unit Value Impor	√	√
Subdit Statistik PDN			
1	Laporan Survei Kegiatan Triwulanan Kegiatan Usaha Terintegrasi 2018	√	√
2	Pola Distribusi Perdagangan 8 Komoditi di Indonesia Tahun 2018	√	√
3	Publikasi Survei Profil Pasar 2019	√	√
4	Laporan Hasil Survei Perdagangan Antar Wilayah 2019	√	√
5	Penyusunan Direktori Pasar dan Pusat Perdagangan	√	√
Subdit Statistik Transportasi			
1	Statistik Transportasi Darat 2018	√	√
2	Statistik Transportasi Laut 2018	√	√
3	Statistik Transportasi Udara 2018	√	√
4	Laporan Hasil Survei Dwelling Time	√	-
5	Laporan Hasil Survei Angkutan Penumpang dan Barang	√	-
6	Laporan Updating Direktori Transportasi dan Pergudangan	√	-
7	Laporan Hasil Survei Distribusi barang Angkutan Laut	√	-

Lampiran 8. Persentase Pemasukan Dokumen (*Response Rate*) Survei dengan Pendekatan Usaha dan Pendekatan Non Rumah Tangga Non Usaha

Indikator Kinerja	Target (%)	Realisasi (%)	Tingkat Pencapaian (%)	Keterangan
(1)	(2)	(3)	(4)	(5)
Persentase pemasukan dokumen/ <i>response rate</i> dari kegiatan Kompilasi Data Statistik Ekspor	100,00	102,69	102,69	IKU
Persentase pemasukan dokumen/ <i>response rate</i> dari kegiatan Peningkatan Kualitas Pengisian Dokumen Pemberitahuan Ekspor Barang (PEB)	100,00	94,41	94,41	IKU
Persentase pemasukan dokumen/ <i>response rate</i> dari kegiatan Pendataan Ekspor di luar Dokumen Bea Cukai	100,00	100,00	100,00	
Persentase pemasukan dokumen/ <i>response rate</i> dari Survei Impor Daerah Perbatasan	100,00	81,48	81,48	
Persentase pemasukan dokumen/ <i>response rate</i> dari kegiatan Kompilasi Statistik Impor	100,00	107,18	107,18	IKU
Pemasukan dokumen/ <i>response rate</i> dari kegiatan Survei Triwulanan Kegiatan Usaha (STKU) Terintegrasi	79,98	63,00	78,77	IKU
Persentase pemasukan dokumen/ <i>response rate</i> dari Survei Pola Distribusi Barang dan Jasa	90,00	97,12	107,91	IKU
Persentase pemasukan dokumen/ <i>response rate</i> dari Survei Profil Pasar, Pusat Perdagangan, Dan Toko Modern	90,00	99,57	110,63	
Persentase pemasukan dokumen/ <i>response rate</i> dari Survei Perdagangan Antar Wilayah	90,30	95,59	105,85	IKU
Persentase pemasukan dokumen/ <i>response rate</i> dari Penyusunan Direktori Pasar dan Pusat Perdagangan	100,00	100,00	100,00	
Persentase pemasukan dokumen/ <i>response rate</i> Survei Waktu Tunggu (<i>Dwelling Time</i>)	95,38	73,57	77,13	IKU
Persentase pemasukan dokumen/ <i>response rate</i> Kompilasi Statistik Transportasi	91,03	83,63	91,87	IKU

Indikator Kinerja	Target (%)	Realisasi (%)	Tingkat Pencapaian (%)	Keterangan
(1)	(2)	(3)	(4)	(5)
Persentase pemasukan dokumen/ <i>response rate</i> Survei Angkutan Penumpang dan Barang (SAPB)	88,84	89,56	100,82	
Persentase pemasukan dokumen/ <i>response rate</i> Survei Distribusi Barang Angkutan Laut	100,00	100,00	100,00	
Persentase pemasukan dokumen/ <i>response rate</i> Penyusunan Daftar Pelaku Usaha Transportasi Pasca Sensus Ekonomi 2016	100,00	100,00	100,00	
Rata-rata Realisasi		92,52	97,25	

Lampiran 9. Mailing List Publikasi Direktorat Statistik Distribusi Tahun 2019

No	Judul Publikasi	Instansi BPS	Instansi Dalam Negeri	Instansi Luar Negeri	Perguruan Tinggi	Perpus Nasional/ Daerah	Jumlah
(1)	(2)	(3)	(4)	(5)	(6)	(7)	(8)
Subdit Statistik Ekspor							
1	Statistik Perdagangan LN Ekspor 2018 Jilid I dan II	1	11	8			20
2	Ekspor Indonesia menurut Kode SITC 2017-2018	1	11	8			20
3	Analisis Komoditi Ekspor Tahun 2012-2018	1	11	8			20
4	Ekspor Indonesia menurut Kode ISIC 2017-2018	1	11	8			20
5	Direktori Eksportir 2018	1	10	9			20
6	Indeks "Unit Value Ekspor" 2013-2018	1	9	7			17
7	Buletin Statistik Perdagangan LN Ekspor Menurut kelompok komoditi dan Negara (12 bulan)	1	9	7			17
8	Buletin Statistik Perdagangan LN Ekspor Menurut Harmonized System (12 bulan)	1	9	7			17
9	Indeks "Unit Value" Ekspor Menurut Kode SITC (12 bulan)	1	9	7			17
10	Ekspor Menurut Moda Transportasi 2017-2018	1	12	-			13
11	Ekspor Menurut Provinsi Asal Barang Tahun 2018	1	4	-			5
Subdit Statistik Impor							
1	Bulletin Statistik Perdagangan Luar Negeri Impor Bulanan	1	16	4		1	22

No	Judul Publikasi	Instansi BPS	Instansi Dalam Negeri	Instansi Luar Negeri	Perguruan Tinggi	Perpus Nasional/ Daerah	Jumlah
(1)	(2)	(3)	(4)	(5)	(6)	(7)	(8)
2	Statistik Perdagangan Luar Negeri Impor 2018 Jilid I.II.III	1	16	4		1	22
3	Direktori Importir 2018 Jilid I.II.III	1	16	4		1	22
4	Indeks Unit Value Impor	1	16	4		1	22
Subdit Statistik Perdagangan Dalam Negeri							
1	Distribusi Perdagangan Komoditas Beras di Indonesia Tahun 2019	1	5			1	7
2	Distribusi Perdagangan Komoditas Bawang Merah di Indonesia Tahun 2019	1	5			1	7
3	Distribusi Perdagangan Komoditas Cabe Merah di Indonesia Tahun 2019	1	5			1	7
4	Distribusi Perdagangan Komoditas daging sapi di Indonesia Tahun 2019	1	5			1	7
5	Distribusi Perdagangan Komoditas daging ayam ras di Indonesia Tahun 2019	1	6			1	8
6	Distribusi Perdagangan Komoditas telur ayam ras di Indonesia Tahun 2019	1	4			1	6
7	Distribusi Perdagangan Komoditas gula pasir di Indonesia Tahun 2019	1	4			1	6

No	Judul Publikasi	Instansi BPS	Instansi Dalam Negeri	Instansi Luar Negeri	Perguruan Tinggi	Perpus Nasional/ Daerah	Jumlah
(1)	(2)	(3)	(4)	(5)	(6)	(7)	(8)
8	Distribusi Perdagangan Komoditas minyak goreng di Indonesia Tahun 2019	1	4			1	6
9	Perdagangan Antar Wilayah tahun 2019	1	6			1	8
10	Direktori Pasar dan Pusat Perdagangan Tahun 2019	1	9			1	11
11	Profil Pasar, Pusat Perdagangan, dan Toko Modern	1	9			1	11
12	Direktori Usaha/Perusahaan Menengah Besar Perdagangan Besar Bukan Mobil dan Sepeda Motor 2019	1					1
13	Survei Triwulanan Kegiatan Usaha Tahun 2018	1					1
Subdit Statistik Transportasi							
1	Statistik Transportasi Darat 2017	1	34	4		3	42
2	Statistik Transportasi Laut 2017	1	34	4		3	42
3	Statistik Transportasi Udara 2017	1	34	4		3	42

Lampiran 10. Daftar Instansi dan Lembaga Asing Penerima Publikasi Direktorat Statistik Distribusi

No	Nama Instansi
(1)	(2)
1	Kepala Pusat Data dan Informasi Balitbang Kementerian Perhubungan
2	Perpustakaan Kementerian Perhubungan
3	Perpustakaan BAPPENAS
4	Perpustakaan Sekretaris Kementerian Percepatan Pembangunan Daerah Tertinggal
5	Kementerian Keuangan
6	Direktur Jenderal Hubungan Ekonomi Luar Negeri, Kementerian Luar Negeri
7	Direktorat Jenderal Bea dan Cukai, Kementerian Keuangan
8	Kementerian Perdagangan
9	Kementerian Pertanian
10	Kementerian Koordinator Bidang Perekonomian
11	Kamar Dagang dan Industri
12	Manajer Sistem Informasi PT (Persero) Angkasa Pura I
13	Kepala Biro Perencanaan dan SIM, PT (Persero) Angkasa Pura I
14	Perpustakaan DPR RI Gedung Nusantara I DPR RI Lt IV
15	Perpustakaan PDII-LIPI Widya Graha LIPI
16	Direktur Utama PT KAI Commuter Jabodetabek
17	Perpustakaan Badan Penelitian & Pengembangan Departemen Dalam Negeri
18	Kadis Lantas Mabes POLRI
19	Direktur Bina Program Ditjen Bina Marga, Departemen Pekerjaan Umum
20	Ka.Subdit Deposit Direktorat Deposit Bahan Pustaka Perpustakaan Nasional
21	Kabag Arsip & Dokumentasi Perpustakaan SEKNEG
22	Perpustakaan PT (Persero) Pelabuhan Indonesia II
23	Kantor Pelabuhan Sunda Kelapa
24	Senior Manajer Statutory Reporting, PT Garuda Indonesia (Persero), Tbk
25	Perpustakaan PT (Persero) Angkasa Pura II
26	Manajer Sistem Informasi PT (Persero) Angkasa Pura II
27	Kepala Biro Perencanaan dan SIM, PT (Persero) Angkasa Pura II
28	Direktur Utama PT (Persero) Kereta Api Indonesia
29	Asisten Manager SIM, Tapor dan Humas Bandara Juanda
30	Perpustakaan PT (Persero) Pelabuhan Indonesia III
31	Asisten Manager SIM, Tapor dan Humas Bandara Polonia
32	Perpustakaan PT (Persero) Pelabuhan Indonesia I
33	Asisten Manager SIM, Tapor dan Humas Bandara Ngurah Rai

No	Nama Instansi
(1)	(2)
34	Perpustakaan PT (Persero) Pelabuhan Indonesia IV
35	Badan Pusat Statistik
36	Kepala Arsip Nasional
37	Perpustakaan Umum Soemantri Brojonegoro
38	Tim ISBN Perpustakaan Nasional RI
39	UNDP Jakarta/ Information Assistant
40	Public Information Assistant International Labour Organization Office
41	The Asean Sekretariat
42	The World Bank Resident Staff in Indonesia Gedung Bursa Efek



Badan Pusat Statistik

Jl. Dr. Sutomo No. 6-8 Jakarta 10710

Telp: (021) 3841195, 3842508, 3810291-4

Homepage: <http://www.bps.go.id> Email: bpshq@bps.go.id