



# LAPORAN KINERJA TAHUN 2022

DIREKTORAT STATISTIK DISTRIBUSI



**BADAN PUSAT STATISTIK**





## KATA PENGANTAR



**L**aporan Kinerja Direktorat Statistik Distribusi Tahun 2022 disusun dalam rangka memenuhi Peraturan Presiden Nomor 29 Tahun 2014 tentang Sistem Akuntabilitas Kinerja Instansi Pemerintah, yang merupakan wujud pertanggungjawaban atas pelaksanaan tugas dan fungsi sesuai visi dan misi yang dibebankan kepada Direktorat Statistik Distribusi selama Tahun 2022.

Laporan Kinerja Direktorat Statistik Distribusi ini dimaksudkan untuk memberi gambaran objektif mengenai:

1. Sasaran kinerja yang ingin dicapai tahun 2022
2. Realisasi yang telah di capai selama tahun 2022

Capaian kinerja tersebut selanjutnya akan digunakan sebagai tolak ukur untuk peningkatan kinerja Direktorat Statistik Distribusi di masa mendatang.

Kami ucapkan terima kasih kepada seluruh pejabat dan pegawai pada Direktorat Statistik Distribusi yang telah menjalankan program dan kegiatan tahun 2022 dengan penuh tanggung jawab sehingga terwujud capaian kinerja sebagaimana tertuang dalam laporan ini. Semoga laporan kinerja ini dapat dimanfaatkan sebagai bahan evaluasi perencanaan program dan anggaran, serta perumusan kebijakan bidang statistik di masa mendatang.

Jakarta, Januari 2023  
Direktur Statistik Distribusi

Ir. Efliza ME  
NIP. 196504281988022001



## DAFTAR ISI

KATA PENGANTAR.....	i
DAFTAR ISI .....	ii
DAFTAR TABEL.....	iii
DAFTAR GAMBAR .....	iv
DAFTAR LAMPIRAN .....	v
RINGKASAN EKSEKUTIF .....	vi
BAB 1 PENDAHULUAN.....	1
1.1. Latar Belakang .....	1
1.2. Maksud dan Tujuan .....	2
1.3. Tugas, Fungsi, dan Susunan Organisasi.....	2
1.4. Sumber Daya Manusia .....	5
1.5. Potensi dan Permasalahan.....	7
1.6. Sistematika Penyajian Laporan.....	8
BAB 2 PERENCANAAN KINERJA.....	10
2.1. Rencana Strategis 2020-2024 .....	10
2.1.1. Visi Direktorat Statistik Distribusi.....	10
2.1.2. Misi Direktorat Statistik Distribusi.....	11
2.1.3. Sasaran Strategis.....	11
2.2. Perjanjian Kinerja Tahun 2022 .....	13
BAB 3 AKUNTABILITAS KINERJA .....	15
3.1. Capaian Kinerja Tahun 2022 .....	16
3.2. Capaian Kinerja terhadap Target Renstra 2020-2024.....	18
3.3. Prestasi dan Inovasi Direktorat Statistik Distribusi 2022.....	19
3.4. Upaya Efisiensi Direktorat Statistik Distribusi.....	21
3.5. Realisasi Anggaran 2022 .....	22
BAB 4 PENUTUP .....	23
4.1. Tinjauan Umum.....	23
4.2. Tindak Lanjut .....	23
LAMPIRAN .....	24



## DAFTAR TABEL

Tabel		Halaman
1	Komposisi Jumlah SDM Direktorat Statistik Distribusi Menurut Jabatan Fungsional dan Tim Kerja Tahun 2022	7
2	Perjanjian Kinerja Direktorat Statistik Distribusi Tahun 2022	13
3	Kontribusi Fungsi Statistik Terhadap Penyusunan Target Kinerja	14
4	Capaian Kinerja Sasaran Strategis Direktorat Statistik Distribusi Tahun 2022	16
5	Capaian Kinerja Direktorat Statistik Distribusi Terhadap Target Renstra Tahun 2022	19
6	Realisasi Penyerapan Anggaran Direktorat Statistik Distribusi Tahun Anggaran 2022	22



## DAFTAR GAMBAR

Gambar		Halaman
1	Sumber Daya Manusia Direktorat Statistik Distribusi Menurut Tim Kerja dan Jenis Kelamin Tahun 2022	6
2	Sumber Daya Manusia Direktorat Statistik Distribusi Menurut Tingkat Pendidikan Tahun 2022	6
3	Perkembangan Rata-rata Capaian Kinerja Direktorat Statistik Distribusi 2017-2022	15



## DAFTAR LAMPIRAN

Lampiran		Halaman
1	Struktur Organisasi Direktorat Statistik Distribusi	25
2	Jumlah Sumber Daya Manusia (SDM) Direktorat Statistik Distribusi menurut Fungsi Asal Organisasi dan Jenjang Pendidikan Tahun 2022	26
3	Target Kinerja Direktorat Statistik Distribusi Tahun 2017-2022	27
4	Perjanjian Kinerja Direktorat Statistik Distribusi Tahun 2022	29
5	Capaian Kinerja Direktorat Statistik Distribusi per Triwulan Tahun 2022	30
6	Publikasi Direktorat Statistik Distribusi Tahun 2022	31
7	Persentase Pemasukan Dokumen ( <i>Response Rate</i> ) Survei dengan Pendekatan Usaha	33



# RINGKASAN EKSEKUTIF

**S**esuai Peraturan Kepala Badan Pusat Statistik Nomor 7 Tahun 2008 tentang Organisasi dan Tata Kerja Badan Pusat Statistik, dan Peraturan Kepala BPS Nomor 1 Tahun 2009 tentang Tugas Pokok dan Fungsi Direktorat Statistik Distribusi mempunyai wewenang untuk menyelenggarakan kegiatan statistik ekspor, impor, perdagangan dalam negeri, dan transportasi.

Adapun tugas Direktorat Statistik Distribusi adalah melaksanakan tugas pemerintahan di bidang statistik ekspor, impor, perdagangan dalam negeri, dan transportasi. Sementara Visi Direktorat Statistik Distribusi, yaitu

**“ Penyedia Data Statistik Distribusi Berkualitas untuk Indonesia Maju dalam rangka mewujudkan visi Presiden dan Wakil Presiden, Indonesia Maju yang Berdaulat, Mandiri, dan berkepribadian yang berlandaskan Gotong Royong”**

dengan sasaran strategis yang ingin dicapai yaitu **“Tersedianya data Statistik Distribusi yang berkualitas”**.

Untuk mencapai sasaran yang telah ditetapkan, maka pada tahun 2022 Direktorat Statistik Distribusi melaksanakan berbagai kegiatan yang mengacu pada program Penyediaan dan Pelayanan Informasi Statistik (PPIS) dengan rata-rata capaian sebesar 99,93 persen. Pelaksanaan program tersebut dibiayai melalui APBN yang dituangkan dalam DIPA Bagian Anggaran 054 dengan nilai Rp1.870.658.000,- realisasinya mencapai Rp1.806.621.613,- (96,58 %). Dalam melaksanakan program Direktorat Statistik Distribusi tersebut terdapat beberapa kendala yang mengakibatkan keterlambatan dan/atau tidak selesainya pelaksanaan kegiatan teknis dan anggaran. Secara umum kendala ini disebabkan oleh:

- a. Responsibilitas responden terhadap kegiatan pengumpulan data oleh BPS belum memuaskan



- b. Waktu antara pelaksanaan kegiatan statistik dengan kebutuhan data semakin pendek
- c. Adanya pandemi Covid-19 yang menyebabkan kegiatan pengumpulan data menjadi terganggu dan terbatas.

Berbagai upaya yang dilakukan Direktorat Statistik Distribusi untuk mengatasi kendala yang dihadapi yaitu: (a) meningkatkan koordinasi, integrasi, sinkronisasi, dan simplikasi kerja sama dengan instansi terkait; (b) memaksimalkan sarana dan prasarana yang dimiliki; serta (c) meningkatkan kegiatan statistik yang efisien dan efektif untuk memperoleh hasil keakurasian data dan informasi statistik yang cermat, tepat, dan benar. Sesuai dengan visinya, Direktorat Statistik Distribusi akan lebih berperan aktif memenuhi kebutuhan jangka pendek, menengah, dan panjang bagi keperluan pemerintah, dunia usaha, dan masyarakat.

Hasil evaluasi atas pelaksanaan fungsi dan tugas Direktorat Statistik Distribusi menyimpulkan bahwa secara umum pencapaian kinerja dan akuntabilitas tahun 2022 menunjukkan keberhasilan yang baik. Kesimpulan ini tercermin dari angka rata-rata pencapaian kinerja sasaran sebesar 99,93 persen. Dengan demikian, pelaksanaan kegiatan yang dilakukan Direktorat Statistik Distribusi sudah baik dan sesuai dengan program, kebijakan, dan sasaran yang telah ditetapkan dalam rencana strategis dan sekaligus telah mampu memenuhi Misi Direktorat Statistik Distribusi.



### 1.1. Latar Belakang

Tata pemerintahan yang baik merupakan suatu konsepsi tentang penyelenggaraan pemerintahan yang bersih, demokratis, dan efektif. Upaya untuk mewujudkan suatu tata pemerintahan yang baik hanya dapat dilakukan apabila terjadi keseimbangan peran ketiga pilar, yaitu pemerintah, dunia usaha, dan masyarakat. Upaya tersebut telah dituangkan dalam peraturan perundang-undangan, antara lain:

- TAP MPR Nomor XI Tahun 1998 tentang Penyelenggaraan Negara yang Bersih dan Bebas KKN
- UU Nomor 28 Tahun 1999 tentang Penyelenggaraan Negara yang Bersih dan Bebas dari KKN
- Inpres Nomor 7 Tahun 1999 tentang Akuntabilitas Kinerja Instansi Pemerintah
- Inpres Nomor 5 Tahun 2004 tentang Percepatan Pemberantasan Korupsi
- Keppres Nomor 103 Tahun 2001 tentang Kedudukan, Tugas, Fungsi, Kewenangan, Susunan Organisasi, dan Tata Kerja Lembaga Pemerintah Non Departemen sebagaimana telah beberapa kali diubah, terakhir dengan Perpres Nomor 64 Tahun 2005.

Laporan Kinerja, yang berisikan ikhtisar tentang capaian kinerja yang disusun berdasarkan rencana kerja yang ditetapkan dalam rangka pelaksanaan anggaran pemerintah, disusun sebagai salah satu bentuk pertanggungjawaban instansi pemerintah dalam melaksanakan tugas dan fungsi selama setahun dalam rangka melaksanakan misi dan mencapai visi dan sekaligus sebagai alat kendali dan pemacu peningkatan kinerja setiap unit organisasi. Selain untuk memenuhi prinsip akuntabilitas, Laporan Kinerja tersebut juga merupakan amanat Peraturan Pemerintah Nomor 8 Tahun 2006 tentang Pelaporan Keuangan dan Kinerja Instansi Pemerintah, dan Peraturan Menteri Pendayagunaan Aparatur Negara dan Reformasi Birokrasi Nomor 53 Tahun 2014 tentang Petunjuk Teknis Perjanjian

Kinerja, Pelaporan Kinerja dan Tata Cara Review Atas Laporan Kinerja Instansi Pemerintah.

## 1.2. Maksud dan Tujuan

Penyusunan Laporan Kinerja Instansi Pemerintah (LKIP) Direktorat Statistik Distribusi Tahun 2022, merupakan suatu bentuk pertanggungjawaban Direktorat Statistik Distribusi atas pelaksanaan program/kegiatan dan pengelolaan anggaran dalam rangka mencapai sasaran/target yang telah ditetapkan. Tujuan penyusunan Laporan Kinerja adalah untuk menilai dan mengevaluasi pencapaian sasaran strategis Direktorat Statistik Distribusi selama tahun 2022. Berdasarkan hasil evaluasi yang dilakukan, kemudian dirumuskan suatu simpulan yang dapat menjadi salah satu umpan balik untuk memicu perbaikan kinerja Direktorat Statistik Distribusi di tahun yang akan datang.

## 1.3. Tugas, Fungsi, dan Susunan Organisasi

Tugas, fungsi, dan susunan organisasi Direktorat Statistik Distribusi berdasarkan pelantikan pejabat hasil penyetaraan oleh Ka BPS tanggal 23 Desember 2019, Tentang Organisasi dan Tata Kerja Badan Pusat Statistik, sebagai berikut:

### 1. Tugas

Direktorat Statistik Distribusi mempunyai tugas melaksanakan kegiatan dibidang statistik ekspor, statistik impor, statistik perdagangan dalam negeri, dan statistik transportasi sesuai peraturan perundang-undangan.

### 2. Fungsi

Dalam melaksanakan tugas tersebut, Direktorat Statistik Distribusi menyelenggarakan fungsi:

- a. pelaksanaan, penyiapan, pengolahan, penyajian, analisis, evaluasi, pelaporan, dan pengembangan statistik ekspor;
- b. pelaksanaan, penyiapan, pengolahan, penyajian, analisis, evaluasi, pelaporan, dan pengembangan statistik impor;
- c. pelaksanaan, penyiapan, pengolahan, penyajian, analisis, evaluasi, pelaporan, dan pengembangan statistik perdagangan dalam negeri; dan
- d. pelaksanaan, penyiapan, pengolahan, penyajian, analisis, evaluasi, pelaporan, dan pengembangan statistik transportasi.

### 3. Susunan Organisasi

Dalam melaksanakan tugas dan fungsi tersebut, susunan Organisasi Direktorat Statistik Distribusi (DSD) di tahun 2022 selain menyesuaikan hasil penyetaraan juga dikembangkan dengan membentuk tim yang terdiri dari:

a. Direktur

Direktur mempunyai tugas memimpin Direktorat Statistik Distribusi dalam menjalankan tugas dan fungsi Direktorat Statistik Distribusi.

b. Tim Statistik Ekspor

Tim Statistik Ekspor mempunyai tugas melaksanakan penyiapan kegiatan, pengolahan, penyajian, analisis, evaluasi, pelaporan, dan pengembangan statistik ekspor.

c. Tim Statistik Impor

Statistik Impor mempunyai tugas melaksanakan penyiapan kegiatan, pengolahan, penyajian, analisis, evaluasi, pelaporan, dan pengembangan statistik impor

d. Tim Statistik Perdagangan Barang Domestik

Tim Statistik Perdagangan Barang Domestik mempunyai tugas melaksanakan penyiapan kegiatan, pengolahan, penyajian, analisis, evaluasi, pelaporan, dan pengembangan statistik perdagangan barang domestik.

e. Tim Jasa Transportasi Domestik

Tim Jasa Transportasi Domestik mempunyai tugas melaksanakan penyiapan kegiatan, pengolahan, penyajian, analisis, evaluasi, pelaporan, dan pengembangan jasa transportasi domestik.

f. Tim Jasa Pergudangan Domestik

Tim Jasa Pergudangan Domestik mempunyai tugas melaksanakan penyiapan kegiatan, pengolahan, penyajian, analisis, evaluasi, pelaporan, dan pengembangan statistik jasa pergudangan domestik.

g. Tim Pelaporan Kinerja

Tim Pelaporan kinerja sebagai tim non teknis yang mendukung kegiatan teknis statistik, mempunyai tugas melaksanakan penyiapan kegiatan,

pengolahan, penyajian, analisis, evaluasi, pelaporan, dan pengembangan aktivitas Tim Pelaporan Kinerja.

h. Tim Administrasi

Tim Administrasi sebagai tim non teknis yang mendukung kegiatan teknis statistik, mempunyai tugas melaksanakan perencanaan, penyiapan anggaran, monitoring, evaluasi, pelaporan, dan pengembangan aktivitas Tim Administrasi.

i. Tim Reformasi Birokrasi

Tim Reformasi Birokrasi (RB) sebagai tim non teknis yang mendukung kegiatan teknis statistik, mempunyai tugas melaksanakan penyiapan kegiatan, pengolahan, penyajian, analisis, evaluasi, pelaporan, dan pengembangan aktivitas Tim Reformasi Birokrasi.

j. Tim Sekretariat Pembinaan UMKM

Tim Sekretariat Pembinaan UMKM mempunyai tugas melaksanakan penyiapan kegiatan, pemberian pembinaan statistik, memberikan panduan pelaksanaan lapangan dan pengolahan serta pengembangan aktivitas Tim Sekretariat Pembinaan UMKM.

k. Tim Regsosek DSD

Tim Regsosek DSD mempunyai tugas melaksanakan penyiapan kegiatan, pelaksanaan lapangan, dan pelaporan aktivitas Tim Regsosek DSD.

l. Tim PMO DSDJ

Tim PMO DSDJ mempunyai tugas melaksanakan penyiapan kegiatan, pengolahan, penyajian, analisis, evaluasi, dan pelaporan, dan pengembangan aktifitas tim PMO DSDJ.

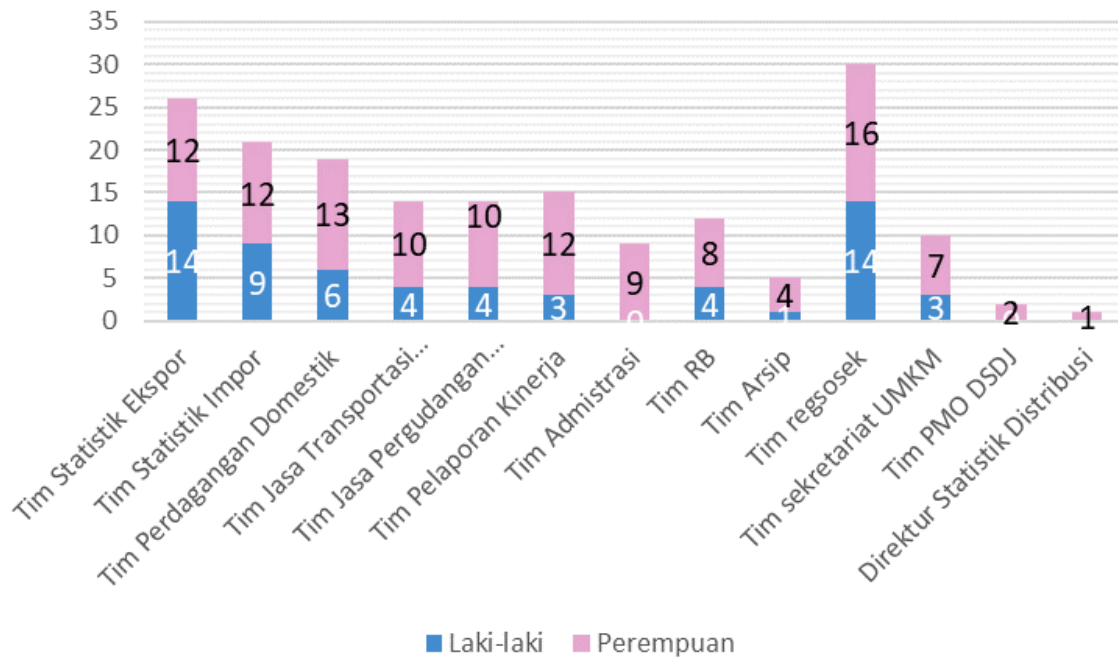
Secara rinci bagan organisasi, Direktorat Statistik Distribusi terdapat pada Lampiran 1.

#### 1.4. Sumber Daya Manusia

Sumber daya manusia atau dalam pemerintahan disebut dengan sumber daya aparatur adalah salah satu unsur penting dalam pelaksanaan manajemen organisasi pemerintahan. Sumber daya tersebut memegang peran utama dalam menggerakkan dan menentukan keberhasilan organisasi pemerintah untuk mencapai target atau sasarannya. Terutama dalam rangka mewujudkan *good governance*, maka organisasi harus didukung oleh sumber daya aparatur yang profesional dan berkompeten.

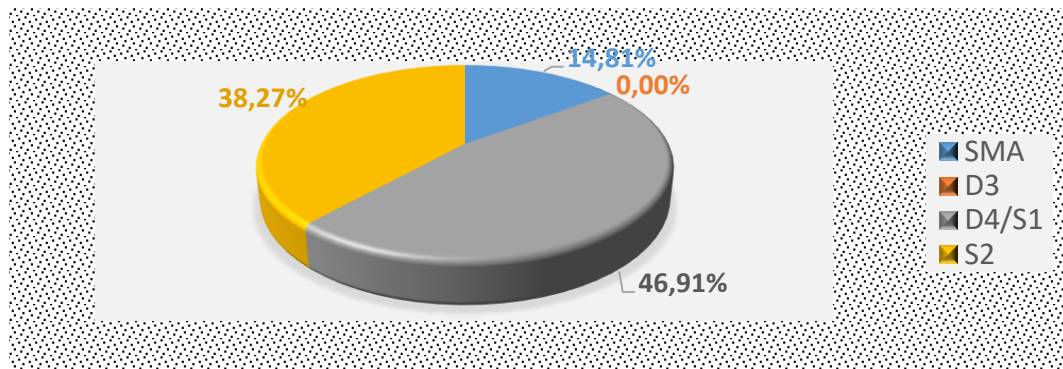
Total Aparatur Sipil Negara Direktorat Statistik Distribusi pada akhir tahun 2022 adalah 81 orang pegawai meliputi 40,74 persen pegawai laki-laki dan 59,26 persen pegawai perempuan. Direktorat Statistik Distribusi dipimpin oleh seorang Direktur yang membawahi 11 tim dengan komposisi pegawai sebagai berikut: Tim Statistik Ekspor sebanyak 26 orang pegawai, Tim Statistik Impor sebanyak 21 orang pegawai, Tim Statistik Perdagangan Barang Domestik sebanyak 19 orang pegawai, Tim Jasa Transportasi Domestik sebanyak 14 orang pegawai, Tim Jasa Pergudangan Domestik sebanyak 14 Orang, Tim Pelaporan Kinerja sebanyak 15 Orang, Tim Administrasi sebanyak 9 orang, Tim Reformasi Birokrasi (RB) sebanyak 12 orang, Tim Arsip sebanyak 5 orang, Tim Regsosek DSD sebanyak 30 Orang, Tim Sekretariat UMKM sebanyak 10 orang, dan Tim PMO DSDJ sebanyak 2 Orang. Komposisi SDM Direktorat Statistik Distribusi menurut Tim Kerja dan jenis kelamin Tahun 2022 melebihi jumlah total Pegawai dikarenakan pegawai bisa menjadi anggota di beberapa Tim, dapat dilihat pada Gambar 1.

**Gambar 1. Sumber Daya Manusia Direktorat Statistik Distribusi Menurut Tim Kerja dan Jenis Kelamin Tahun 2022**



Pada Tahun 2022, kualitas sumber daya manusia di Direktorat Statistik Distribusi sudah cukup baik untuk mendukung pelaksanaan tugas dan fungsi Direktorat Statistik Distribusi. Hal tersebut dapat dilihat dari proporsi pegawai dengan tingkat pendidikan setingkat sarjana (D4/S1) dan S2 masing-masing yang mencapai 46,91 persen dan 38,27 persen seperti ditunjukkan pada Gambar 2. Upaya pengembangan kompetensi SDM terus dilakukan oleh Direktorat Statistik Distribusi dengan memberikan kesempatan kepada pegawai untuk menempuh pendidikan lanjutan.

**Gambar 2. Sumber Daya Manusia Direktorat Statistik Distribusi Menurut Tingkat Pendidikan Tahun 2022**





Sementara itu, komposisi pegawai yang menduduki jabatan fungsional sesuai keanggotaan di Tim Kerja diperlihatkan pada Tabel 1. Selanjutnya secara rinci jumlah pegawai Direktorat Statistik Distribusi Tahun 2022 dapat dilihat pada Lampiran 2.

**Tabel 1. Komposisi Jumlah SDM Direktorat Statistik Distribusi Menurut Jabatan Fungsional dan Tim Kerja Tahun 2022**

No	Tim Kerja	Jumlah Pegawai	Jumlah Jabatan Fungsional			Persentase Jabatan Fungsional (%)
			Terampil	Ahli	Total	
(1)	(2)	(3)	(4)	(5)	(6)	(7)
	Direktur	1				
1	Tim Statistik Ekspor	26	8	12	20	76,92
2	Tim Statistik Impor	21	4	14	18	85,71
3	Tim Perdagangan Domestik	19	1	13	14	73,68
4	Tim Jasa Transportasi Domestik	14	1	13	14	100,00
5	Tim Jasa Pergudangan Domestik	14	1	13	14	100,00
6	Tim Pelaporan Kinerja	15	0	14	14	93,33
7	Tim Administrasi	9	1	9	9	100,00
8	Tim Reformasi Birokrasi (RB)	12	0	12	12	100,00
9	Tim Arsip	5	2	3	5	100,00
10	Tim Regsosek	30	0	29	29	96,67
11	Tim Sekretariat UMKM	10	0	10	10	100,00
12	Tim PMO DSDJ	2	0	2	2	100,00

### 1.5. Potensi dan Permasalahan

Data yang berkualitas pada Direktorat Statistik Distribusi sangat diharapkan oleh pengguna data, baik dari kalangan internal Badan Pusat Statistik maupun kalangan eksternal seperti instansi/lembaga lain atau para pelaku usaha. Dari internal BPS, penghitungan PDB maupun PDRB selalu mengharapkan memperoleh data dari Direktorat Statistik Distribusi tepat waktu. Begitu juga dari kalangan eksternal Kementerian Perdagangan, Kementerian Perindustrian, Kementerian Pertanian, Kementerian Kelautan

dan Perikanan, serta Kementerian/Lembaga Lainnya selalu menunggu rilis data ekspor-impor. Besarnya antusias pengguna data merupakan tantangan sekaligus potensi untuk terus mengembangkan perstatistikan dalam lingkup Direktorat Statistik Distribusi.

Meskipun program kegiatan sudah sesuai dengan sasaran dan tujuan yang telah ditetapkan, namun masih memerlukan beberapa langkah perbaikan guna lebih menyempurnakannya. Secara umum, beberapa permasalahan atau kendala yang mengakibatkan tidak tercapainya target sasaran dan tujuan yang ditetapkan bersifat teknis, diantaranya adalah:

- a. Kebutuhan data dan informasi oleh berbagai konsumen data dirasakan semakin cepat (mingguan, bulanan, triwulanan, semesteran) dan semakin spesifik dan luas cakupannya, terutama pada beberapa data yang bersifat strategis pada statistik ekspor, impor, perdagangan dalam negeri, dan transportasi;
- b. Keterlambatan pengiriman data, kuesioner atau dokumen masih sering terjadi yang menyulitkan pengolahan data statistik distribusi yang seharusnya tanpa *time-lag*. Untuk itu perlu pemantauan dan kepedulian terhadap pengumpulan dan pengiriman dokumen tersebut;
- c. Keterbatasan sumber daya manusia untuk menangani pekerjaan teknis yang mendukung pelaksanaan lapangan baik kualitas maupun kuantitas;
- d. Karena keterbatasan anggaran menyebabkan kurang dapat menyesuaikan kebutuhan sarana dan prasarana kerja.

## 1.6. Sistematika Penyajian Laporan

Mengacu pada Peraturan Menteri PAN dan RB Nomor 53 tahun 2014 tentang Petunjuk Teknis Perjanjian Kinerja, Pelaporan Kinerja, dan Tata Cara Reviu atas Laporan Kinerja Instansi Pemerintah, laporan kinerja Direktorat Statistik Distribusi tahun 2022 disajikan dengan sistematika sebagai berikut:

**BAB I Pendahuluan**, pada bab ini disajikan latar belakang; maksud dan tujuan disusunnya laporan kinerja, tugas, fungsi, dan susunan organisasi Direktorat Statistik Distribusi, sumber daya manusia di Direktorat Statistik Distribusi, potensi dan permasalahan yang dihadapi Direktorat Statistik Distribusi, serta sistematika penyajian laporan.

**BAB II Perencanaan Kinerja**, pada bab ini berisi Rencana Strategis (Renstra) Direktorat Statistik Distribusi 2020-2024 dan Perjanjian Kinerja (PK) Direktorat Statistik Distribusi 2022.

**BAB III Akuntabilitas Kinerja**, pada bab ini berisi Capaian Kinerja Tahun 2022, Capaian Kinerja 2022 terhadap Target Renstra 2020-2024, Prestasi dan Inovasi Direktorat Statistik Distribusi Tahun 2022, dan Upaya Efisiensi dan Kinerja Anggaran Direktorat Statistik Distribusi 2022.

**BAB IV Penutup**, pada bab ini berisi tinjauan umum dan tindak lanjut perbaikan untuk tahun berikutnya.

## 2.1. Rencana Strategis 2020-2024

Dalam rangka memberikan arah dan sasaran yang jelas, serta sebagai pedoman dan tolok ukur kinerja dalam pelaksanaan pembangunan statistik yang diselaraskan dengan arah kebijakan dan program pembangunan nasional yang telah ditetapkan dalam Pembangunan Jangka Panjang (PJP) 2005-2025 dan Pembangunan Jangka Menengah (PJM) 2020-2024, Direktorat Statistik Distribusi (selanjutnya disebut Direktorat) memiliki dokumen Rencana Strategis (Renstra) yang mengacu pada Renstra BPS 2020-2024 dalam menjalankan tugasnya guna mencapai tujuan jangka panjang BPS yang sekaligus mencapai tujuan pemerintah.

Direktorat Statistik Distribusi mempunyai tugas melaksanakan tugas pemerintahan di bidang statistik distribusi sesuai peraturan perundang-undangan yang berlaku. Kewenangan dalam melaksanakan tugas tersebut tertuang dalam Peraturan Kepala BPS Nomor 7 tahun 2008 tentang Organisasi dan Tata Kerja Badan Pusat Statistik.

Rencana strategis Pembangunan Statistik Distribusi adalah dokumen perencanaan pembangunan dibidang statistik distribusi yang berskala nasional dan regional yang berlaku selama kurun waktu 2020-2024. Dalam rangka menyesuaikan dengan perkembangan lingkungan strategis pada tahun 2022 dilakukan reviu terhadap Dokumen Renstra yang tetap mengacu kepada Dokumen IKU dan Renstra BPS.

### 2.1.1. Visi Direktorat Statistik Distribusi

Visi dari Direktorat Statistik Distribusi adalah



**Penyedia Data Statistik Distribusi Berkualitas untuk Indonesia  
Maju dalam rangka mewujudkan visi presiden dan wakil  
presiden: “Indonesia Maju yang Berdaulat, Mandiri, dan  
berkepribadian yang berlandaskan Gotong Royong”**

### 2.1.2. Misi Direktorat Statistik Distribusi

Untuk merealisasikan visi dan memberikan kebijakan tentang tujuan yang akan diwujudkan, serta untuk memberikan fokus terhadap program yang akan dilaksanakan serta memantapkan etos kerja, maka misi Direktorat Statistik Distribusi dengan uraian sebagai berikut.

- 1 **Menyediakan Statistik Distribusi berkualitas yang berstandar nasional dan internasional**
- 2 **Mewujudkan pelayanan prima di bidang Statistik Distribusi untuk terwujudnya Sistem Statistik Nasional**

### 2.1.3. Sasaran Strategis

Sasaran strategis adalah merupakan penjabaran dari tujuan organisasi, dalam bentuk terakhir dan akan dapat dicapai atau dihasilkan dalam jangka waktu tahunan, semesteran, atau bulanan. Sasaran strategis juga menggambarkan yang ingin dicapai melalui tindakan-tindakan yang akan dilakukan untuk mencapai tujuan, oleh karena itu sasaran yang ditetapkan diharapkan untuk memberikan fokus pada penyusunan program dan kegiatan bersifat spesifik, terinci, dapat diukur, dan dapat dicapai.

Sasaran strategis organisasi yang ditetapkan pada dasarnya merupakan bagian dari proses perencanaan strategis dengan fokus utama berupa tindakan dan alokasi sumber daya organisasi dalam rencana kegiatan atau operasi organisasi yang akan dilaksanakan.

Adapun sasaran strategis yang ingin dicapai oleh Direktorat Statistik Distribusi ada 2 (dua) sebagai berikut.

1. Tersedianya data Statistik Distribusi yang berkualitas

Direktorat Statistik Distribusi selalu berupaya menghasilkan data yang berkualitas sesuai 6 dimensi yang digunakan BPS. Dengan data yang berkualitas diharapkan dapat dimanfaatkan semaksimal mungkin terutama untuk pembangunan nasional.

Sepanjang tahun 2020-2024 keberhasilan sasaran pertama diukur dengan empat Indikator Kinerja yaitu:

- a. Persentase pengguna data yang menggunakan data statistik distribusi sebagai dasar perencanaan, monitoring, dan evaluasi pembangunan nasional
- b. Jumlah Publikasi/Laporan Statistik Distribusi yang terbit tepat waktu (IKU)
- c. Persentase pemasukan dokumen (*response rate*) survei dengan pendekatan usaha (IKU)
- d. Jumlah rilis data Statistik Distribusi yang tepat waktu (IKU)

## 2. Penguatan Statistik Sektor K/L/D/I

Peraturan Presiden Nomor 39 tahun 2019 Tentang Satu Data Indonesia menguatkan tugas BPS sebagai Pembina Data yang mempunyai tugas antara lain, melakukan pembinaan penyelenggaraan SDI sesuai dengan ketentuan peraturan perundang-undangan. Pembinaan yang dilakukan secara berkesinambungan terhadap K/L/D/I diharapkan agar K/L/D/I dapat berpartisipasi dalam kegiatan statistik sektoral yang pada akhirnya dapat memproduksi sendiri data sesuai kebutuhannya. Tentu saja dalam melakukan kegiatan statistik K/L/D/I berpatokan pada Norma, Standar, Prosedur, dan Kriteria (NSPK). Data berkualitas yang dihasilkan oleh K/L/D/I pada akhirnya dapat dimanfaatkan oleh BPS untuk menggantikan data yang dihasilkan dari kegiatan survei BPS. Dengan demikian aktivitas kegiatan survei akan berkurang yang berimplikasi berkurangnya beban responden dan penggunaan anggaran.

Sepanjang tahun 2020-2024 keberhasilan sasaran kedua diukur dengan dua Indikator Kinerja Utama (IKU) yaitu:

- a. Persentase aktivitas pembinaan statistik yang dilakukan untuk K/L/D/I yang telah direalisasikan; dan
- b. Persentase K/L/D/I yang mendapat pembinaan statistik dari Direktorat Statistik Distribusi.

## 2.2. Perjanjian Kinerja Tahun 2022

Pada awal tahun 2022 ditetapkan target dari masing-masing kegiatan dan sasaran strategis yang harus dicapai selama setahun. Penetapan target tersebut tertuang dalam dokumen Perjanjian Kinerja yang ditandatangani pada tanggal 19 Januari 2022. Jumlah indikator yang akan menjadi alat ukur pencapaian sasaran strategis Direktorat Statistik Distribusi sebanyak enam (6) indikator.

Realisasi dari target perjanjian kinerja tersebut dimonitor setiap triwulan kemudian dilaporkan menjadi laporan interim (triwulanan) oleh Biro Perencanaan BPS. Pada akhir tahun akan menjadi bahan penyusunan Laporan Kinerja Direktorat sebagai pertanggungjawaban Direktur Statistik Distribusi kepada Kepala BPS.

**Tabel 2. Perjanjian Kinerja Direktorat Statistik Distribusi Tahun 2022**

Sasaran Strategis/Indikator Kinerja	Satuan	Sebelum Reviu	Sesudah Reviu	Keterangan	
(1)	(2)	(3)	(4)	(5)	
<b>Tersedianya data Statistik Distribusi yang berkualitas</b>					
1	Persentase pengguna data yang menggunakan data statistik distribusi sebagai dasar perencanaan, monitoring, dan evaluasi pembangunan nasional	Persen	96,40	96,40	IKU
2	Jumlah Publikasi/Laporan Statistik Distribusi yang terbit tepat waktu	Publikasi/Laporan	75	75	IKU
3	Persentase pemasukan dokumen ( <i>response rate</i> ) survei dengan pendekatan usaha	Persen	93,41	93,41	IKU
4	Jumlah <i>Release</i> data Statistik Distribusi yang tepat waktu	<i>Release</i>	24	24	IKU
<b>Penguatan Statistik Sektoral K/L/D/I</b>					
1	Persentase aktivitas pembinaan statistik yang dilakukan untuk K/L/D/I yang telah direalisasikan	Persen	100,00	100,00	IKU
2	Persentase K/L/D/I yang mendapat pembinaan statistik dari Direktorat Statistik Distribusi	Persen	50,00	50,00	IKU

Direktorat Statistik Distribusi mempunyai tugas melaksanakan kegiatan di bidang statistik ekspor, statistik impor, statistik perdagangan dalam negeri, dan statistik transportasi. Dalam melaksanakan tugas tersebut, Direktorat Statistik Distribusi mempunyai empat fungsi statistik yang masing-masing mempunyai

kontribusi terhadap penyusunan target kinerja BPS. Peranan fungsi statistik pada setiap penyusunan target kinerja dapat dilihat pada Tabel 3.

Tabel 3. Kontribusi Fungsi Statistik Terhadap Penyusunan Target Kinerja

Sasaran Strategis/Indikator Kinerja		Fungsi Statistik			
		Ekspor	Impor	Transportasi	PDN
<b>Tersedianya data Statistik Distribusi yang berkualitas</b>					
1	Persentase pengguna data yang menggunakan data statistik distribusi sebagai dasar perencanaan, monitoring, dan evaluasi pembangunan nasional	*	*	*	*
2	Jumlah Publikasi/Laporan Statistik Distribusi yang terbit tepat waktu	*	*	*	*
3	Persentase pemasukan dokumen ( <i>response rate</i> ) survei dengan pendekatan usaha			*	*
4	Jumlah Release data Statistik Distribusi yang tepat waktu	*	*	*	*
<b>Penguatan Statistik Sektoral K/L/D/I</b>					
1	Persentase aktivitas pembinaan statistik yang dilakukan untuk K/L/D/I yang telah direalisasikan			*	*
2	Persentase K/L/D/I yang mendapat pembinaan statistik dari Direktorat Statistik Distribusi			*	*



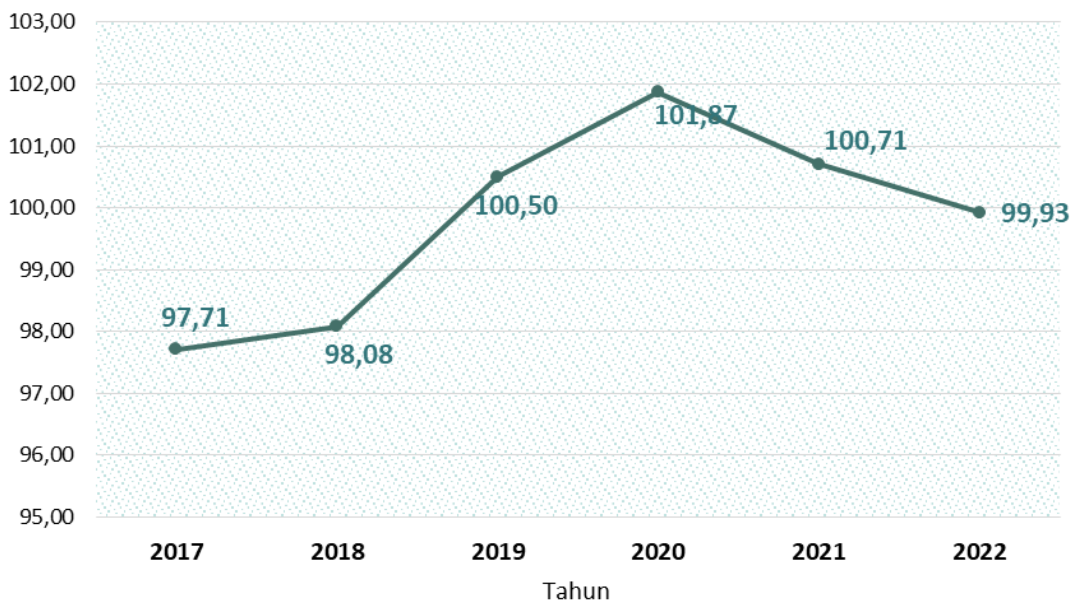
## BAB 3

# AKUNTABILITAS KINERJA

Akuntabilitas kinerja Direktorat Statistik Distribusi merupakan perwujudan kewajiban direktorat untuk mempertanggungjawabkan keberhasilan/kegagalan pelaksanaan misi direktorat dalam mencapai sasaran yang telah ditetapkan selama satu tahun melalui media pertanggungjawaban secara periodik. Pelaksanaan tugas pokok dan fungsi direktorat dilakukan sesuai dengan Rencana Strategis seperti tertulis pada Bab 2.

Secara umum kinerja Direktorat Statistik Distribusi menunjukkan keberhasilan, yaitu rata-rata pencapaian sasaran 99,93 persen. Selanjutnya perkembangan rata-rata kinerja sasaran Direktorat Statistik Distribusi dapat dilihat pada Gambar 3.

**Gambar 3. Perkembangan Rata-rata Capaian Kinerja Sasaran Direktorat Statistik Distribusi 2017-2022**



Selama kurun waktu 2017-2022 secara umum terjadi kenaikan capaian kinerja rata-rata 0,07 persen per tahun. Capaian kinerja tahun 2022 mencapai

99,93 persen atau turun sebesar 0,77 persen dibanding tahun sebelumnya. Kenaikan capaian kinerja sasaran tertinggi terjadi pada tahun 2019 yaitu mengalami kenaikan sebesar 2,47 persen dibanding tahun sebelumnya.

### 3.1. Capaian Kinerja Tahun 2022

Upaya meningkatkan ketersediaan data Statistik Distribusi dapat dikatakan tercapai. Pada Tabel 4 tercatat lima dari enam indikator yang menjadi alat ukur tercapainya sasaran strategis, realisasi kerjanya dapat memenuhi target yang ditetapkan. Namun demikian, upaya perbaikan harus tetap dilakukan mengingat masih ada satu indikator yang tidak dapat dipenuhi target kerjanya.

**Tabel 4. Capaian Kinerja Sasaran Strategis Direktorat Statistik Distribusi Tahun 2022**

Sasaran Strategis/Indikator Kinerja		Target	Realisasi 2022	Capaian 2022 (%)
(1)		(2)	(3)	(4)
1	Persentase pengguna data yang menggunakan data statistik distribusi sebagai dasar perencanaan, monitoring, dan evaluasi pembangunan nasional	96,40	95,91	99,49
2	Jumlah Publikasi/Laporan Statistik Distribusi yang terbit tepat waktu	75	75	100,00
3	Persentase pemasukan dokumen ( <i>response rate</i> ) survei dengan pendekatan usaha	93,41	93,52	100,12
4	Jumlah Rilis data Statistik Distribusi yang tepat waktu	24	24	100,00
5	Persentase aktivitas pembinaan statistik yang dilakukan untuk K/L/D/I yang telah direalisasikan	100,00	100,00	100,00
6	Persentase K/L/D/I yang mendapat pembinaan statistik dari Direktorat Statistik Distribusi	50,00	50,00	100,00
<b>Rata rata Capaian Kinerja</b>				<b>99,93</b>

Di bawah ini merupakan penjelasan capaian kinerja dari masing masing indikator:

**1. Persentase pengguna data yang menggunakan data statistik distribusi sebagai dasar perencanaan, monitoring, dan evaluasi pembangunan nasional**

Indikator ini merupakan satu-satunya indikator yang tidak dapat terpenuhi target kinerjanya, yakni target 96,40 persen namun realisasinya hanya 95,91 persen, dengan demikian capaian kinerjanya kurang dari 100 persen, tepatnya 99,49 persen. Diakui bahwa dalam penetapan target indikator ini cukup optimis, karena dirasa sangat pentingnya statistik yang dihasilkan Direktorat Statistik Distribusi bagi pengguna data. Namun dari hasil survei hanya mencapai 95,91 persen. Pencapaian indikator ini diperoleh dari hasil Survei Kebutuhan Data yang dilakukan oleh tim Direktorat Statistik Diseminasi BPS

**2. Jumlah Publikasi/Laporan Statistik Distribusi yang terbit tepat waktu**

Pada tahun 2022, indikator ini seluruh targetnya terealisasi. yaitu sebanyak 75 Publikasi/Laporan.

**3. Persentase pemasukan dokumen (*response rate*) survei dengan pendekatan usaha**

Realisasi pemasukan dokumen pada tahun 2022 melebihi target yaitu sebesar 93,52 persen dari target 93,41 persen. Dengan demikian capaian kinerjanya mencapai 100,12 persen. Tercatat tiga dari lima aktivitas yang merupakan sumber data indikator ini yang tidak memenuhi target, yaitu aktivitas Survei Triwulanan Kegiatan Usaha, Survei Profil Pasar, Pusat Perdagangan, dan Toko Modern, serta Survei Waktu Tunggu (*Dwelling Time*) di Pelabuhan. Aktifitas Survei Triwulanan Kegiatan Usaha hanya dilakukan pada triwulan pertama saja hal ini disebabkan pengurangan kegiatan akibat adanya Automatic Adjustment anggaran.

**4. Jumlah Rilis data Statistik Distribusi yang tepat waktu**

Sebagaimana pada tahun 2021, seluruh jadwal *release* data Direktorat Statistik Distribusi pada tahun 2022 juga dapat diselenggarakan tepat waktu. Target *release* sebanyak 24 aktivitas berasal dari : 12 aktivitas dilaksanakan oleh Tim Statistik Ekspor dan Tim Statistik Impor pada setiap pertengahan bulan, sedangkan 12 aktivitas lainnya dilakukan oleh Tim Jasa Transportasi

Domestik pada awal bulan. Adapun Tim Statistik Perdagangan Barang Domestik menyelenggarakan satu kali *release* data dengan waktu pelaksanaan bersamaan dengan jadwal *release* data Statistik Ekspor dan Impor.

**5. Persentase aktivitas pembinaan statistik yang dilakukan untuk K/L/D/I yang telah direalisasikan**

Direktorat Statistik Distribusi telah melakukan aktivitas pembinaan statistik sektoral kepada Kementerian Koperasi dan UKM dan Kementerian Perhubungan. Indikator ini seluruh targetnya terealisasi.

**6. Persentase K/L/D/I yang mendapat pembinaan statistik dari Direktorat Statistik Distribusi**

Sesuai prinsip Satu Data Indonesia, Direktorat Statistik Distribusi telah melakukan pembinaan statistik sektoral kepada Kementerian Koperasi dan UKM oleh Tim Statistik Perdagangan Barang Domestik dan Kementerian Perhubungan oleh Tim Jasa Transportasi Domestik.

### **3.2. Capaian Kinerja terhadap Target Renstra 2020-2024**

Target Renstra 2020-2024 Direktorat Statistik Distribusi sama dengan target kinerja tahun 2022. Pada tahun 2022 ada enam indikator yang menjadi alat ukur tercapainya sasaran strategis Direktorat Statistik Distribusi.

Secara umum pencapaian kinerja Direktorat Statistik Distribusi pada tahun 2022 terhadap target Renstra 2020-2024 rata-rata mencapai target 100 persen, hanya ada satu indikator kinerja yang tidak mencapai targetnya, yaitu indikator Persentase pengguna data yang menggunakan data statistik distribusi sebagai dasar perencanaan, monitoring, dan evaluasi pembangunan nasional, dengan capaian kinerja hanya 99,49 persen, Sementara itu, lima indikator lainnya mencapai 100 persen, yaitu Jumlah Publikasi/Laporan Statistik Distribusi yang terbit tepat waktu, persentase pemasukan dokumen survei dengan pendekatan usaha, Jumlah Release data Statistik Distribusi yang tepat waktu, Persentase aktivitas pembinaan statistik yang dilakukan untuk K/L/D/I yang telah direalisasikan, dan Persentase K/L/D/I yang mendapat pembinaan statistik dari Direktorat Statistik Distribusi. Ini menunjukkan tingkat keberhasilan yang cukup baik dalam kinerja tahun 2022, hal ini disebabkan karena pada tahun 2022 kondisi

pandemi Covid-19 konsisten membaik. Apabila dilihat secara keseluruhan, rata-rata capaian kinerja tahun 2022 mencapai 99,93 persen.

**Tabel 5. Capaian Kinerja Direktorat Statistik Distribusi Terhadap Target Renstra Tahun 2022**

Sasaran Strategis/Indikator Kinerja		Target	Realisasi 2022	Capaian 2022(%)
(1)		(2)	(3)	(4)
<b>Tersedianya data Statistik Distribusi yang berkualitas</b>				
1	Persentase pengguna data yang menggunakan data statistik distribusi sebagai dasar perencanaan, monitoring, dan evaluasi pembangunan nasional	96,40	95,91	99,49
2	Jumlah Publikasi/Laporan Statistik Distribusi yang terbit tepat waktu	75	75	100,00
3	Persentase pemasukan dokumen (response rate) survei dengan pendekatan usaha	93,41	93,52	100,12
4	Jumlah Release data Statistik Distribusi yang tepat waktu	24	24	100,00
<b>Penguatan Statistik Sektoral K/L/D/I</b>				
1	Persentase aktivitas pembinaan statistik yang dilakukan untuk K/L/D/I yang telah direalisasikan	100,00	100,00	100,00
2	Persentase K/L/D/I yang mendapat pembinaan statistik dari Direktorat Statistik Distribusi	50,00	50,00	100,00
<b>Rata rata Capaian Kinerja</b>				<b>99,93</b>

### 3.3. Prestasi dan Inovasi Direktorat Statistik Distribusi 2022

Pada tahun 2022, Direktorat Statistik Distribusi memberikan beberapa terobosan inovasi, baik inovasi dari segi teknis kegiatan statistik maupun dari segi pendukung kegiatan statistik. Inovasi-inovasi tersebut adalah sebagai berikut.

1. Automasi interoperabilitas data angkutan laut melalui *Application Programming Interface* (API) dengan PT Pelindo (Persero). Adalah kelanjutan upaya modernisasi aliran data administratif dari sumber data ke BPS sebagai tindaklanjut program SDI dan 7 arah perubahan BPS.
2. Pembangunan *Pipeline* untuk Imputasi Komponen CIF pada Data Impor di Indonesia

Platform ini merupakan hasil penelitian skripsi salah satu mahasiswa Politeknik Statistika STIS bernama Muhammad Baital Salsabil dengan studi kasus pada Tim Statistik Impor. *Pipeline* yang dibentuk dapat digunakan untuk melakukan imputasi komponen CIF pada data impor. Teknik imputasi dilakukan dengan mengkaji penerapan metode estimasi Random Forest dan Gradient Boosting untuk melakukan imputasi nilai ketiga komponen CIF.

3. **BerBumBu (Berbagi Untuk Bertumbuh)**

BerBumBu merupakan forum sharing skill dan ilmu pengetahuan dari dan untuk pegawai di Direktorat Statistik Distribusi. Kegiatan BerBumBu diadakan secara rutin setidaknya satu atau dua kali dalam sebulan. Beberapa tema yang diangkat dalam BerBumBu yaitu sharing ilmu kearsipan, pemanfaatan Adobe Illustrator dengan cara praktek secara langsung, dan berbagi pengetahuan tentang pembaruan kodefikasi BEC (Broad Economy Category) yang dipakai oleh kegiatan Statistik Impor.

4. **Pojok Berdasi (Berbagi Info Kegiatan Statistik DSD di Dinding)**

Pojok Berdasi merupakan media sosialisasi tercetak yang dipajang di dinding Direktorat Statistik Distribusi dan diperbarui secara berkala. Media tersebut berupa infografis kegiatan-kegiatan yang ada di Direktorat Statistik Distribusi seperti sosialisasi kearsipan, rilis Data Statistik Distribusi, dan intermezo isu-isu menarik tentang kegiatan Statistik Distribusi.

5. ***Capacity Building***

Sesuai dengan temanya "Merajut Inklusi, Membangun Sinergi", capacity building di Direktorat Statistik Distribusi diadakan untuk menciptakan inklusivitas, rasa toleransi, dan saling membantu guna meningkatkan kerja sama dan sinergi antar pegawai khususnya di internal lingkungan Direktorat Statistik Distribusi.

6. ***Launching* akun Instagram "dsd.bps"**

Akun Instagram "dsd.bps" yang *dilaunching* pada tahun 2022 dimanfaatkan sebagai media untuk berbagi informasi kegiatan dan data-data Statistik Distribusi. Beberapa konten yang diunggah pada media sosial Instagram tersebut seperti infografis rilis data Perkembangan Transportasi bulanan,

infografis rilis data Perkembangan Ekspor-Impor bulanan, serta lomba Instagram reels dalam rangka memeriahkan Hari Statistik Nasional tahun 2022.

7. Sipadus (Sistem Informasi Pengelolaan Arsip Distribusi)

Aplikasi ini dibangun untuk mengatasi masalah belum optimal dan terintegrasinya pengelolaan arsip konvensional dan digital di Direktorat Statistik Distribusi khususnya di Fungsi Statistik Transportasi. Aplikasi ini mengakomodasi penggunaannya untuk memproses penciptaan naskah dinas, penyimpanan arsip, dan berbagi-pakai arsip agar menjadi lebih mudah dan sederhana.

8. *Website Work Management (WOMAN)*

WOMAN digunakan untuk mengakomodasi pembagian beban kerja untuk setiap pegawai dan meningkatkan kolaborasi antar pegawai. WOMAN merupakan karya mahasiswa Politeknik Statistika STIS tk 3 jurusan Sistem Informasi yang terdiri dari: Arfi, Farkhan, Aris, Damar, Luthfil, Hanifah dan Zuhdi. WOMAN ini dibuat sebagai project akhir mata kuliah Rekayasa Perangkat Lunak yang diampu oleh Bapak Dr. Novianto Budi Kurniawan, sebagai permintaan dari unit kerja Direktorat Statistik Distribusi sebagai klien.

### 3.4. Upaya Efisiensi Direktorat Statistik Distribusi

Upaya efisiensi yang dilakukan Direktorat Statistik Distribusi sebagai bagian dari BPS selama tahun 2022 diantaranya adalah dari sisi penganggaran. Efisiensi dilakukan dengan cara mengintegrasikan pelaksanaan pembinaan Koordinator Fungsi dan Subkoordinator Fungsi Bidang Statistik Distribusi BPS Provinsi. Selain itu dalam penyelenggaraan kegiatan teknis, khususnya pengolahan data statistik ekspor impor sudah menggunakan *PC Virtual*, sehingga pengolahan data dapat dilakukan dimana saja. Dengan demikian lebih efisien dalam pengelolaan lokasi kerja.

### 3.5. Realisasi Anggaran 2022

Dalam rangka mencapai sasaran strategis Tersedianya data Statistik Distribusi yang berkualitas, Direktorat Distribusi mendapatkan pagu sebesar Rp 1.870.658.000,- realisasinya mencapai Rp1.806.621.613,- (96,58 persen).

Jika dilihat dari pelaksanaan kegiatan, pagu yang diterima diperuntukkan bagi pelaksanaan kegiatan Penyediaan dan Pengembangan Statistik Distribusi untuk menghasilkan tiga macam output, yaitu:

1. publikasi/laporan statistik distribusi yang terbit tepat waktu;
2. publikasi/laporan penyusunan statistik perdagangan antar wilayah komoditas tertentu; dan
3. publikasi/laporan updating direktori pasar dan pusat perdagangan.

Realisasi anggaran berdasarkan output disajikan pada Tabel 6 berikut:

**Tabel 6. Realisasi Penyerapan Anggaran Direktorat Statistik Distribusi Tahun Anggaran 2022**

No		Jenis Anggaran/Program/Belanja	Pagu 2022 (Rp)	Realisasi Anggaran (Rp)	Persentase
(1)		(2)	(3)	(4)	(5)
		1 Program Penyediaan dan Pelayanan Informasi Statistik			
1		Penyediaan dan Pengembangan Statistik Distribusi	1.772.299.000,-	1.669.122.265,-	94,18
	-	Pelaksanaan Pembinaan Statistik Sektoral	115.125.000,-	112.230.000,-	97,49
2		Data dan Informasi Publik			
		Publikasi/Laporan Statistik Distribusi yang terbit tepat waktu	1.657.174.000,-	1.556.892.265,-	93,95
	-	Persiapan	276.311.000,-	261.265.370,-	94,55
	-	Pengumpulan data	618.627.00,-	559.098.767,-	90,38
	-	Pengolahan dan analisis	35.927.000,-	34.801.141,-	96,87
	-	Diseminasi dan evaluasi	726.309.000,-	701.726.987,-	96,62



## BAB 4 PENUTUP

### 4.1. Tinjauan Umum

Berdasarkan hasil evaluasi atas pelaksanaan fungsi dan tugas Direktorat Statistik Distribusi dapat disimpulkan bahwa secara umum mengalami penurunan dibanding tahun sebelumnya, yaitu pencapaian kinerja menunjukkan penurunan dari 100,71 menjadi 99,93 persen. Hal ini disebabkan ada satu indikator yang tidak dapat memenuhi target yaitu persentase pengguna data yang menggunakan data Statistik Distribusi sebagai persentase pengguna data yang menggunakan data statistik distribusi sebagai dasar perencanaan, monitoring, dan evaluasi pembangunan nasional. Dalam hal ini penentuan target memang cukup optimis karena dirasa statistik yang dihasilkan Direktorat Statistik Distribusi sangat diperlukan dan dinanti semua pengguna data. Selanjutnya untuk pengukuran indikator kinerja utama (IKU) selama tahun 2022 juga menghasilkan rata-rata pencapaian kinerja sebesar 99,93 persen. Tingkat pencapaian kinerja tersebut mengindikasikan bahwa pelaksanaan kegiatan yang dilakukan Direktorat Statistik Distribusi telah berusaha untuk mencapai sesuai program, kebijakan, sasaran, dan tujuan yang telah ditetapkan dalam rencana strategis dan sekaligus telah mampu memenuhi misi Direktorat Statistik Distribusi.

Diharapkan laporan ini harus terintegrasi mulai dari penyusunan rencana, penyusunan anggaran, dan monitoring evaluasi pelaksanaan kegiatan yang dapat menggambarkan akuntabilitas kinerja. Namun demikian masih ada data yang belum dapat dihasilkan dari kegiatan Direktorat Statistik Distribusi diantaranya adalah ketersediaan data Ekspor Impor Jasa, khususnya sektor transportasi dan perdagangan.

### 4.2. Tindak Lanjut

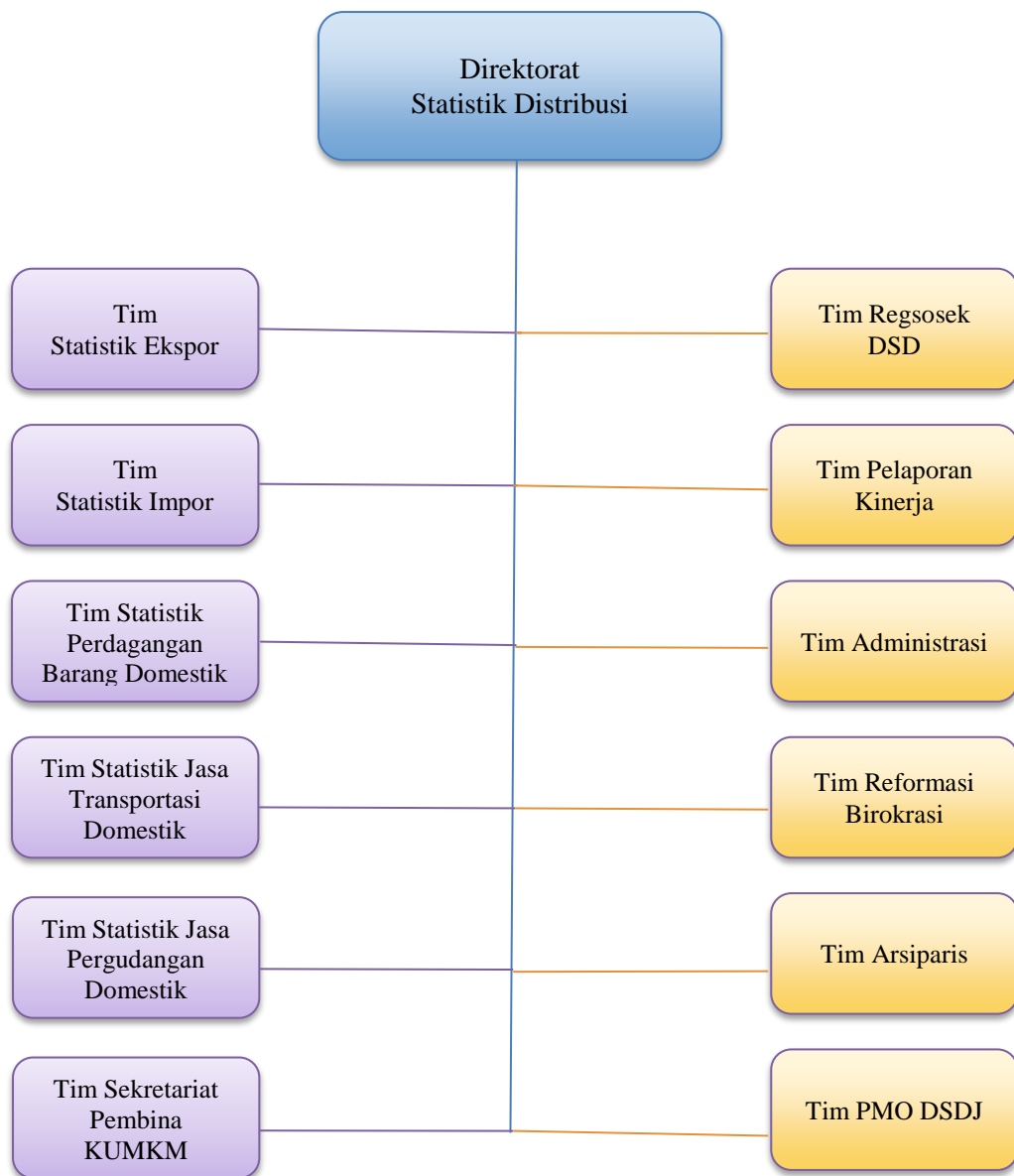
Untuk memperkecil tidak tercapainya target sasaran dan tujuan yang ditetapkan, dan guna meningkatkan kinerja Direktorat Statistik Distribusi, maka diperlukan beberapa tindak lanjut sebagai berikut:

- a. Target data yang digunakan untuk perencanaan pembangunan agar lebih rasional, mengingat jangkauan kendali terkait kesediaan masyarakat menggunakan data untuk perencanaan sangat tergantung pada kondisi sosial dan ekonomi masyarakat contoh seperti saat pandemi dan setelah pandemi mulai reda pasti jauh lebih banyak saat pandemi terutama untuk melihat dampak pandemi terkait kondisi sosial ekonomi masyarakat.
- b. Target survei pendekatan usaha juga perlu dirasionalisasi mengingat dampak pandemi masih terasa pada semua pelaku usaha yang sedang berusaha untuk kembali ke kondisi sebelum pandemi, tentunya ada dampak psikologis saat proses pencacahan.
- c. Kolaborasi data lintas ke deputian yakni dengan Subdit Pemetaan dalam memanfaatkan data hasil Wilayah Kerja Statistik (Wilkerstat) pada infrastruktur ekonomi untuk *frame* pasar yang lengkap dan mutakhir. Selain itu, penggunaan data Podes sebagai *benchmark* pada data pasar agar data lebih koheren.
- d. Pembuatan publikasi dalam bentuk website untuk publikasi direktori pasar atau perusahaan agar lebih dinamis dan lebih bermanfaat bagi pengguna data.
- e. Pemanfaatan sarana teknologi informasi dan komunikasi terkini secara optimal, sebagai contoh pembaruan sistem pengolahan statistik perdagangan internasional, bekerjasama dengan tim Direktorat Sistem Informasi Statistik;
- f. Meningkatkan pemasukan dokumen dengan berbagai pendekatan melalui sosialisasi pemanfaatan data statistik;
- g. Perlunya koordinasi, integrasi, sinkronisasi, dan simplikasi berbagai kegiatan Direktorat Statistik Distribusi selain mengadakan pendekatan dan peningkatan kerjasama dengan instansi terkait dalam memperoleh data sekunder.

# LAMPIRAN

Lampiran 1. Struktur Organisasi Direktorat Statistik Distribusi Tahun 2022

## STRUKTUR ORGANISASI DIREKTORAT STATISTIK DISTRIBUSI



**Lampiran 2. Jumlah Sumber Daya Manusia (SDM) Direktorat Statistik Distribusi menurut Fungsi Asal Organisasi Distribusi dan Jenjang Pendidikan Tahun 2022**

No.	Unit Organisasi	Jenjang Pendidikan							Jumlah
		S3	S2	S1/ DIV	DIII	SMA	SMP	SD	
(1)	(2)	(3)	(4)	(5)	(6)	(7)	(8)	(9)	(10)
1.	Direktur Statistik Distribusi	-	1	-	-	-	-	-	1
2.	Fungsi Statistik Ekspor	-	6	14	-	6	-	-	26
3.	Fungsi Statistik Impor	-	9	7	-	5	-	-	21
4.	Fungsi Statistik Perdagangan Dalam Negeri	-	9	9	-	1	-	-	19
5.	Fungsi Statistik Transportasi	-	6	8	-	-	-	-	14
<b>Jumlah</b>		<b>-</b>	<b>31</b>	<b>38</b>	<b>-</b>	<b>12</b>	<b>-</b>	<b>-</b>	<b>81</b>

### Lampiran 3. Target Kinerja Direktorat Statistik Distribusi Tahun 2017-2022

Sasaran Strategis/Indikator Kinerja	Satuan	Target					
		2017	2018	2019	2020	2021	2022
(1)	(2)	(3)	(4)	(5)	(6)	(7)	(8)
<b>Tersedianya Data Distribusi yang berkualitas</b>							
Jumlah aktivitas statistik yang mempublikasikan nilai akurasi	aktivitas	1	1	-	-	-	-
Jumlah Publikasi/Laporan Statistik Distribusi yang terbit tepat waktu	Publikasi/ Laporan	44	45	83	77	77	75
Jumlah Publikasi/Laporan Statistik Distribusi yang memiliki ISSN/ ISBN	Publikasi/ Laporan	38	39	63	62	62	-
Jumlah Release data Statistik Distribusi yang tepat waktu	aktivitas	24	24	24	24	24	24
Jumlah Publikasi/Laporan Sensus Ekonomi 2016 yang terbit tepat waktu	Publikasi/ Laporan	53	34	-	-	-	-
Jumlah Publikasi/Laporan Sensus Ekonomi 2016 yang memiliki ISSN/ISBN	Publikasi/ Laporan	53	34	-	-	-	-
Tingkat kesalahan maksimal kegiatan Sensus Ekonomi 2016	Persen	-	-	-	-	-	-
Persentase kesesuaian jumlah target perusahaan/usaha dengan realisasi SE2016	Persen	-	-	-	-	-	-
Persentase pemasukan dokumen (response rate) survei dengan pendekatan usaha	Persen	91,00	91,00	91,00	91,67	92,35	93,41
Persentase pemasukan dokumen (response rate) survei dengan pendekatan non rumah tangga non usaha	Persen	91,00	91,00	91,00	95,00	95,35	-
Persentase pemasukan dokumen (response rate) Sensus Ekonomi 2016	Persen	93,00	-	-	-	-	-

Jumlah aktivitas Statistik Distribusi yang metadatanya terdapat pada SiRusa	aktivitas	8	8	7	11	11	10
Persentase pengguna data yang menggunakan data statistik distribusi sebagai dasar perencanaan, monitoring, dan evaluasi pembangunan nasional	Persen	-	-	-	-	-	96,40
<b>Penguatan Statistik Sektoral K/L/D/I</b>							
Persentase aktivitas pembinaan statistik yang dilakukan untuk K/L/D/I yang telah direalisasikan	Persen	-	-	-	-	-	100,00
Persentase K/L/D/I yang mendapat pembinaan statistik dari Direktorat Statistik Distribusi	Persen	-	-	-	-	-	50,00

#### Lampiran 4. Perjanjian Kinerja Direktorat Statistik Distribusi 2022

Sasaran Strategis	Indikator Kinerja	Satuan	Target
(1)	(2)	(3)	(4)
Tersedianya data Statistik Distribusi yang berkualitas	Persentase pengguna data yang menggunakan data statistik distribusi sebagai dasar perencanaan, monitoring, dan evaluasi pembangunan nasional	Persen	96,40
	Jumlah Publikasi/Laporan Statistik Distribusi yang terbit tepat waktu	Publikasi/Laporan	75
	Persentase pemasukan dokumen ( <i>response rate</i> ) survei dengan pendekatan usaha	Persen	93,41
	Jumlah Release data Statistik Distribusi yang tepat waktu	<i>Release</i>	24
Penguatan Statistik Sektoral K/L/D/I	Persentase aktivitas pembinaan statistik yang dilakukan untuk K/L/D/I yang telah direalisasikan	Persen	100,00
	Persentase K/L/D/I yang mendapat pembinaan statistik dari Direktorat Statistik Distribusi	Persen	50,00

Lampiran 5. Capaian Kinerja Direktorat Statistik Distribusi per Triwulan Tahun 2022

Sasaran Strategis/Indikator Kinerja	Target	Capaian 2022 (%)				
		TW I	TW II	TW III	TW IV	
(1)	(2)	(3)	(4)	(5)	(6)	
<b>Tersedianya data Statistik Distribusi yang berkualitas</b>						
1	Persentase pengguna data yang menggunakan data statistik distribusi sebagai dasar perencanaan, monitoring, dan evaluasi pembangunan nasional	96,40	0,00	0,00	0,00	95,91
2	Jumlah Publikasi/Laporan Statistik Distribusi yang terbit tepat waktu	75	12	28	45	75
3	Persentase pemasukan dokumen ( <i>response rate</i> ) survei dengan pendekatan usaha	93,41	5,81	73,33	93,51	93,52
4	Jumlah Release data Statistik Distribusi yang tepat waktu	24	6	12	18	24
<b>Tersedianya data Statistik Distribusi yang berkualitas</b>						
1	Persentase aktivitas pembinaan statistik yang dilakukan untuk K/L/D/I yang telah direalisasikan	100,00	40,00	60,00	80,00	100,00
2	Persentase K/L/D/I yang mendapat pembinaan statistik dari Direktorat Statistik Distribusi	50,00	30,00	35,00	40,00	50,00
<b>Rata rata Capaian Kinerja</b>					<b>99,93</b>	



## Lampiran 6. Publikasi Direktorat Statistik Distribusi Tahun 2022

No	Judul Publikasi	Tepat waktu	ISSN/ISBN
(1)	(2)	(3)	(4)
<b>Subdit Statistik Ekspor</b>			
1	Statistik Perdagangan LN Ekspor 2021 Jilid I dan II	√	√
2	Ekspor Indonesia menurut Kode SITC 2019-2021	√	√
3	Analisis Komoditi Ekspor Tahun 2014-2021	√	√
4	Ekspor Indonesia menurut Kode ISIC 2019-2021	√	√
5	Indeks "Unit Value Ekspor" 2015-2021	√	√
6	Buletin Statistik Perdagangan LN Ekspor Menurut kelompok komoditi dan Negara (12 bulan)	√	√
7	Buletin Statistik Perdagangan LN Ekspor Menurut Harmonized System (12 bulan)	√	√
8	Indeks "Unit Value" Ekspor Menurut Kode SITC (12 bulan)	√	√
9	Ekspor Menurut Moda Transportasi 2019-2021	√	√
10	Ekspor Menurut Provinsi Asal Barang Tahun 2021	√	√
11	Laporan Kegiatan FGD Fungsi Statistik Ekspor 2022	√	-
12	Laporan Pendataan Ekspor Non PEB	√	√
13	Quality Report Ekspor 2021	√	-
<b>Subdit Statistik Impor</b>			
1	Bulletin Statistik Perdagangan Luar Negeri Impor Bulanan (12 bulan)	√	√
2	Statistik Perdagangan Luar Negeri Impor 2021 Jilid I.II.III	√	√
3	Indeks Unit Value Impor 2021	√	√
4	Impor Menurut Moda Transportasi 2021	√	√
<b>Fungsi Statistik Perdagangan Dalam Negeri</b>			
1	Distribusi Perdagangan Komoditas Beras di Indonesia 2022	√	√
2	Distribusi Perdagangan Komoditas Bawang Merah di Indonesia 2022	√	√
3	Distribusi Perdagangan Komoditas Cabe Merah di Indonesia 2022	√	√
4	Distribusi Perdagangan Komoditas Daging Ayam Ras di Indonesia 2022	√	√
5	Profil Perdagangan Indonesia 2021	√	√
6	Perdagangan Antar Wilayah Indonesia 2022	√	√
7	Profil Pasar 2022. Analisis Dampak Revitalisasi Pasar Rakyat di Kalimantan, Maluku, dan Papua	√	√
8	Indeks Triwulanan Kegiatan Usaha Perdagangan, Transportasi, Keuangan, Komunikasi, dan Teknologi Informasi 2021	√	-

No	Judul Publikasi	Tepat waktu	ISSN/ISBN
(1)	(2)	(3)	(4)
<b>Subdit Statistik Transportasi</b>			
1	Statistik Transportasi Darat 2021	√	√
2	Statistik Transportasi Laut 2021	√	√
3	Statistik Transportasi Udara 2021	√	√
4	Laporan Hasil Survei <i>Dwelling Time</i> 2021	√	-
5	Laporan Hasil Survei Angkutan Penumpang dan Barang 2021	√	-

## Lampiran 7. Persentase Pemasukan Dokumen (*Response Rate*) Survei dengan Pendekatan Usaha

Indikator Kinerja	Target (%)	Realisasi (%)	Tingkat Pencapaian (%)	Keterangan
(1)	(2)	(3)	(4)	(5)
Pemasukan dokumen/ <i>response rate</i> dari kegiatan Survei Triwulanan Kegiatan Usaha (STKU) Terintegrasi	81,69	81,34	99,57	IKU
Persentase pemasukan dokumen/ <i>response rate</i> dari Survei Pola Distribusi Barang dan Jasa	97,50	99,65	102,20	IKU
Persentase pemasukan dokumen/ <i>response rate</i> Survei Perdagangan Antar Wilayah	95,00	95,01	100,01	IKU
Persentase pemasukan dokumen/ <i>response rate</i> Survei Profil Pasar, Pusat Perdagangan, Dan Toko Modern	94,78	94,57	99,78	IKU
Persentase pemasukan dokumen/ <i>response rate</i> Survei Waktu Tunggu ( <i>Dwelling Time</i> )	93,65	92,02	98,26	-IKU
<b>Rata-rata Realisasi</b>	<b>93,41</b>	<b>93,52</b>	<b>100,12</b>	<b>IKU</b>





**Badan Pusat Statistik**

Jl. Dr. Sutomo No. 6-8 Jakarta 10710

Telp: (021) 3841195, 3842508, 3810291-4

Homepage: <http://www.bps.go.id>

Email: [bpsHQ@bps.go.id](mailto:bpsHQ@bps.go.id)