



# LAPORAN KINERJA

## DIREKTORAT STATISTIK PETERNAKAN, PERIKANAN, DAN KEHUTANAN

### TAHUN 2022



**BADAN PUSAT STATISTIK**



# LAPORAN KINERJA

DIREKTORAT STATISTIK PETERNAKAN,  
PERIKANAN, DAN KEHUTANAN

TAHUN 2022



**BADAN PUSAT STATISTIK**



## KATA PENGANTAR


Laporan Kinerja Direktorat Statistik Peternakan, Perikanan, dan Kehutanan Badan Pusat Statistik 2022 merupakan wujud pertanggungjawaban dan akuntabilitas kinerja Direktorat Statistik Peternakan, Perikanan, dan Kehutanan sebagai penyelenggara negara. Laporan ini disusun sebagai tindak lanjut Peraturan Presiden Nomor 29 Tahun 2014 tentang Sistem Akuntabilitas Kinerja Instansi Pemerintah.

Laporan ini bertujuan menciptakan transparansi kinerja sehingga dapat menjaga kepercayaan masyarakat terhadap Direktorat Statistik Peternakan, Perikanan, dan Kehutanan. Di dalam laporan ini tertuang capaian kinerja terhadap target yang telah ditetapkan pada awal tahun 2022 dan perkembangan capaian kinerja selama tahun 2022. Hasil laporan ini diharapkan menjadi bahan evaluasi untuk mencapai kinerja Direktorat Statistik Peternakan, Perikanan, dan Kehutanan yang lebih optimal di tahun mendatang.

Kepada semua pihak yang telah berpartisipasi dalam penyusunan sampai penerbitan laporan ini, kami ucapkan terima kasih. Kami mengharapkan kritik dan saran yang membangun demi perbaikan di masa mendatang.

Jakarta, Januari 2023

Direktur Statistik Peternakan, Perikanan,  
dan Kehutanan,



Ihsanurijal



## DAFTAR ISI

Kata Pengantar.....	i
Daftar Isi.....	iii
Daftar Tabel.....	v
Daftar Gambar.....	vii
Daftar Lampiran.....	ix
Ringkasan Eksekutif.....	xi
Bab I Pendahuluan.....	1
1.1 Latar Belakang.....	1
1.2 Maksud dan Tujuan.....	2
1.3 Tugas, Fungsi, dan Susunan Organisasi Direktorat Statistik Peternakan, Perikanan, dan Kehutanan.....	2
1.3.1. Tugas Direktorat Statistik Peternakan, Perikanan, dan Kehutanan.....	2
1.3.2. Fungsi Direktorat Statistik Peternakan, Perikanan, dan Kehutanan.....	3
1.3.3. Susunan Organisasi Direktorat Statistik Peternakan, Perikanan, dan Kehutanan.....	3
1.4 Sumber Daya Manusia (SDM) dan Dukungan Anggaran Direktorat Statistik Peternakan, Perikanan, dan Kehutanan.....	3
1.4.1. Sumber Daya Manusia.....	3
1.4.2. Dukungan Anggaran.....	5
1.5 Potensi dan Permasalahan.....	6
1.5.1. Potensi .....	6
1.5.2. Permasalahan .....	6
1.6 Sistematika Penyajian Laporan.....	7
Bab II Perencanaan Kinerja.....	9
2.1 Visi, Misi, Tujuan, dan Sasaran Strategis Direktorat Statistik Peternakan, Perikanan, dan Kehutanan.....	9
2.1.1. Visi Direktorat Statistik Peternakan, Perikanan, dan Kehutanan .....	9
2.1.2. Misi Direktorat Statistik Peternakan, Perikanan, dan Kehutanan.....	9
2.1.3. Tujuan Direktorat Statistik Peternakan, Perikanan, dan Kehutanan.....	11
2.1.4. Sasaran Direktorat Statistik Peternakan, Perikanan, dan Kehutanan.....	12

2.1.5. Kebijakan Direktorat Statistik Peternakan, Perikanan, dan Kehutanan.....	15
2.1.6. Program Direktorat Statistik Peternakan, Perikanan, dan Kehutanan.....	15
2.2 Rencana Strategis 2020-2024 Direktorat Statistik Peternakan, Perikanan, dan Kehutanan.....	15
2.3 Perjanjian Kinerja Direktorat Statistik Peternakan, Perikanan, dan Kehutanan Tahun 2022.....	18
Bab III Akuntabilitas Kinerja.....	19
3.1 Analisa Capaian Kinerja Direktorat Statistik Peternakan, Perikanan, dan Kehutanan Tahun 2022.....	19
3.1.1. Capaian Kinerja Tahun 2022.....	19
3.1.2. Perkembangan Capaian Kinerja Tahun 2022 Terhadap Tahun 2021.....	30
3.1.3. Perbandingan Rata-rata Capaian Kinerja Tahun 2015-2022.....	33
3.1.4. Realisasi Kinerja Tahun 2020 - 2022.....	34
3.1.5. Realisasi Kinerja Tahun 2022 Terhadap Target Renstra 2022.....	36
3.1.6. Realisasi Capaian Kinerja Tahun 2022 Terhadap Target Akhir Renstra 2020-2024.....	38
3.2 Prestasi Tahun 2022.....	40
3.3 Realisasi dan Efisiensi Anggaran Tahun 2022 .....	45
Bab IV Penutup.....	47
4.1 Tinjauan Umum.....	47
4.2 Tindak Lanjut.....	48
<b>Lampiran.....</b>	<b>49</b>



## DAFTAR TABEL

Tabel 1.1.	Jumlah Pegawai Direktorat Statistik Peternakan, Perikanan, dan Kehutanan Menurut Jabatan Tahun 2022 .....	5
Tabel 1.2.	Jumlah Pegawai Direktorat Statistik, Perikanan, dan Kehutanan Menurut Umur Tahun 2022.....	5
Tabel 2.1.	Tujuan dan Sasaran Strategis .....	13
Tabel 2.2.	Rencana Strategis 2020-2024 Direktorat Statistik Peternakan, Perikanan, dan Kehutanan .....	16
Tabel 2.3.	Perjanjian Kinerja Direktorat Statistik Peternakan, Perikanan, dan Kehutanan Tahun 2022 .....	18
Tabel 3.1.	Capaian Kinerja Direktorat Statistik Peternakan, Perikanan, dan Kehutanan Tahun 2022 .....	20
Tabel 3.2.	Capaian Kinerja Tujuan Pertama Sasaran Strategis Pertama.....	23
Tabel 3.3.	Capaian Kinerja Tujuan Kedua Sasaran Strategis Kedua Tahun 2022.....	29
Tabel 3.4.	Perkembangan Capaian Kinerja Tahun 2022 Terhadap Realisasi Tahun 2021.....	31
Tabel 3.5.	Perkembangan Capaian Kinerja tahun 2020 - 2022.....	34
Tabel 3.6.	Realisasi Kinerja Tahun 2022 terhadap Target Renstra 2022.....	37
Tabel 3.7.	Realisasi Kinerja Tahun 2022 terhadap Target Akhir Renstra 2020-2024.....	38
Tabel 3.8	Daftar Training, workshop, dan seminar yang diikuti selama Tahun 2022.....	41
Tabel 3.9.	Pagu dan Realisasi Anggaran Tahun 2022.....	46



## DAFTAR GAMBAR

Gambar 1.1.	Persentase Jumlah Pegawai Direktorat Statistik Peternakan, Perikanan, dan Kehutanan .....	4
Gambar 1.2.	Jumlah Pegawai Direktorat Statistik Peternakan, Perikanan, dan Kehutanan Menurut Pendidikan .....	4
Gambar 2.1.	Hubungan Visi dan Misi Direktorat Statistik Peternakan, Perikanan, dan Kehutanan Tahun 2020-2024 .....	10
Gambar 2.2.	Peta Sasaran Strategi Direktorat Statistik Peternakan, Perikanan, dan Kehutanan 2020-2024 .....	13
Gambar 3.1.	Perbandingan Rata-rata Capaian Kinerja Tahun 2015-2022 .....	33



## DAFTAR LAMPIRAN

Lampiran 1.	Bagan Susunan Organisasi Direktorat Statistik Peternakan, Perikanan, dan Kehutanan.....	46
Lampiran 2.	Rencana Strategis (Renstra) Tahun 2020-2024.....	47
Lampiran 3.	Perjanjian Kinerja Tahun 2022.....	50
Lampiran 4.	Pengukuran Capaian Kinerja Direktorat Statistik Peternakan, Perikanan, dan Kehutanan Tahun 2022.....	52
Lampiran 5.	Jumlah Sumber Daya Manusia (SDM) Direktorat Statistik Peternakan, Perikanan, dan Kehutanan Menurut Unit Organisasi dan Jenjang Pendidikan Tahun 2022.....	54
Lampiran 6.	Kegiatan Direktorat Statistik Peternakan, Perikanan, dan Kehutanan Tahun 2022.....	55
Lampiran 7.	Daftar Instansi Dalam Negeri yang menerima Publikasi Direktorat Statistik Peternakan, Perikanan, dan Kehutanan Tahun 2022.....	62



## RINGKASAN EKSEKUTIF

Sesuai Peraturan Kepala Badan Pusat Statistik Nomor 7 Tahun 2020 tentang Organisasi dan Tata Kerja Badan Pusat Statistik, Direktorat Statistik Peternakan, Perikanan, dan Kehutanan mempunyai tugas melaksanakan penyelenggaraan statistik peternakan, perikanan, dan kehutanan. Dalam melaksanakan tugasnya, Direktorat Statistik Peternakan, Perikanan, dan Kehutanan menyelenggarakan fungsi:

- a. Pelaksanaan penyiapan, pengolahan, penyajian, analisis, evaluasi, pelaporan, dan pengembangan statistik peternakan;
- b. Pelaksanaan penyiapan, pengolahan, penyajian, analisis, evaluasi, pelaporan, dan pengembangan statistik perikanan; dan
- c. Pelaksanaan penyiapan, pengolahan, penyajian, analisis, evaluasi, pelaporan, dan pengembangan statistik tanaman kehutanan.

Berdasarkan Peraturan Kepala Badan Pusat Statistik Nomor 7 Tahun 2020 tentang Organisasi dan Tata Kerja Badan Pusat Statistik, Direktorat Statistik Peternakan, Perikanan, dan Kehutanan dalam menyelenggarakan tugas dan fungsi tersebut didukung oleh Kelompok Jabatan Fungsional.

Adapun Visi Direktorat Statistik Peternakan, Perikanan, dan Kehutanan yaitu sebagai “Penyedia Data Statistik Peternakan, Perikanan, dan Kehutanan Berkualitas Untuk Indonesia Maju” akan diupayakan dan dicapai dengan menerapkan Misi Direktorat Statistik Peternakan, Perikanan, dan Kehutanan, yaitu:

- a. Menyediakan data statistik peternakan, perikanan, dan kehutanan yang berkualitas yang berstandar nasional maupun internasional;
- b. Membina K/L/D/I terkait statistik peternakan, perikanan, dan kehutanan melalui sitem Statistik Nasional yang berkesinambungan.

Pelaksanaan Misi Direktorat Statistik Peternakan, Perikanan, dan Kehutanan bertujuan untuk meningkatkan ketersediaan data dan informasi statistik peternakan, perikanan, dan kehutanan yang berkualitas serta pelayanan prima dalam rangka mewujudkan SSN yang andal, efektif, dan efisien.

Sasaran yang ingin dicapai dengan pelaksanaan misi di atas adalah:

- a. Meningkatnya ketersediaan statistik peternakan, perikanan, dan kehutanan yang berkualitas;
- b. Penguatan Statistik Sektor K/L/D/I

Guna mencapai tujuan dan sasaran yang telah ditetapkan, maka pada tahun 2022, Direktorat Statistik Peternakan, Perikanan, dan Kehutanan melaksanakan kegiatan penyediaan data statistik peternakan, perikanan, dan kehutanan yang mengacu pada Program Penyediaan dan Pelayanan Informasi Statistik (PPIS) dengan rata-rata capaian berdasarkan Pengukuran Pencapaian Sasaran (PPS) sebesar 97,25 persen.

Pelaksanaan program tersebut dibiayai melalui APBN dengan nilai sebesar Rp. 1.408.010.000,-. Realisasinya mencapai Rp. 1.369.251.084,- atau sebesar 97,25 persen. Di samping itu, dalam melaksanakan program Direktorat Statistik Peternakan, Perikanan, dan Kehutanan tersebut terdapat beberapa hambatan yang mengakibatkan keterlambatan dan atau tidak selesainya pelaksanaan kegiatan teknis dan administrasi. Secara umum hambatan tersebut disebabkan oleh:

- a. Keterbatasan tenaga untuk menangani pekerjaan teknis dibandingkan dengan luasnya cakupan permasalahan, antara lain dalam pengumpulan data di lapangan.
- b. Sarana komunikasi dan transportasi yang belum memadai, khususnya di daerah dengan kondisi geografis yang sulit terutama daerah kepulauan wilayah Indonesia Timur.
- c. Tanggapan responden terhadap kegiatan pengumpulan data oleh BPS pada umumnya dan Statistik Peternakan, Perikanan, dan Kehutanan pada khususnya, relatif masih rendah, terutama dari responden perusahaan.
- d. Kebutuhan pengguna data semakin beragam, namun ketersediaan data masih relatif terbatas.
- e. Ketersediaan anggaran yang masih terbatas dalam memenuhi kebutuhan variasi data.



Berbagai upaya telah dilakukan Direktorat Statistik Peternakan, Perikanan, dan Kehutanan untuk mengatasi kendala yang dihadapi antara lain dengan secara bertahap memenuhi sarana dan prasarana kerja, melakukan inovasi, meningkatkan frekuensi dan jangkauan penyebarluasan hasil-hasil statistik, dan pengawasan kegiatan teknis statistik.

Hasil evaluasi atas pelaksanaan fungsi dan tugas Direktorat Statistik Peternakan, Perikanan, dan Kehutanan sesuai dengan visi, secara umum dapat disimpulkan bahwa pencapaian kinerja dan akuntabilitas Direktorat Statistik Peternakan, Perikanan, dan Kehutanan menunjukkan tingkat keberhasilan yang nyata (*significant results*). Kesimpulan ini tercermin dari angka rata-rata capaian kinerja sasaran sebesar 100,00 persen. Tingkat capaian kinerja tersebut menunjukkan bahwa pelaksanaan kegiatan yang dilakukan Direktorat Statistik Peternakan, Perikanan, dan Kehutanan telah sesuai program, kebijakan, sasaran, dan tujuan yang telah ditetapkan dalam rencana strategis dan sekaligus telah mampu memenuhi misi BPS.



# BAB I PENDAHULUAN

## 1.1. LATAR BELAKANG

Salah satu asas penyelenggaraan *good governance* yang tercantum dalam Undang-Undang Nomor 28 Tahun 1999 tentang Penyelenggaraan Negara yang Bersih dan Bebas Korupsi, Kolusi dan Nepotisme adalah azas akuntabilitas. Azas tersebut menyatakan bahwa setiap kegiatan dan hasil akhir dari kegiatan penyelenggara negara harus dapat dipertanggungjawabkan kepada masyarakat atau rakyat sebagai pemegang kedaulatan tertinggi negara sesuai dengan ketentuan peraturan perundang-undangan yang berlaku.

Pada awal tahun 2022, Direktorat Statistik Peternakan, Perikanan, dan Kehutanan menetapkan target kinerja dari setiap indikator tujuan dan sasaran sebagaimana tertuang dalam Perjanjian Kinerja (PK) Direktorat Statistik Peternakan, Perikanan, dan Kehutanan tahun 2022. Pelaksanaan kegiatan dan kinerja yang dicapai oleh Direktorat Statistik Peternakan, Perikanan, dan Kehutanan tahun 2022 harus dapat dipertanggungjawabkan dan dicapai secara efektif, efisien dan transparan, khususnya kepada atasan, lembaga pengawas dan penilai akuntabilitas dalam bentuk Laporan Kinerja Instansi Pemerintah. Guna meningkatkan akuntabilitas dan kinerja Direktorat Statistik Peternakan, Perikanan, dan Kehutanan, maka Laporan Kinerja ini disusun dengan mengacu pada Peraturan Presiden Nomor 29 tahun 2014 tentang sistem akuntabilitas kinerja instansi pemerintah dan Peraturan Menteri Pendayagunaan Aparatur Negara dan Reformasi Birokrasi Nomor 53 Tahun 2014 tentang Petunjuk Teknis Perjanjian Kinerja, Pelaporan Kinerja dan Tata Cara Reviu Atas Laporan Kinerja Instansi Pemerintah. Selain untuk memenuhi prinsip akuntabilitas, Laporan Kinerja juga merupakan amanat Peraturan Pemerintah Nomor 8 Tahun 2006 tentang Pelaporan Keuangan dan Kinerja Instansi Pemerintah.

Penyusunan Laporan Kinerja (LAKIN) Direktorat Statistik Peternakan, Perikanan, dan Kehutanan Tahun 2022 adalah perwujudan kewajiban Direktorat Statistik Peternakan, Perikanan, dan Kehutanan untuk mempertanggungjawabkan keberhasilan atau kegagalan pelaksanaan misi dalam mencapai tujuan dan sasaran yang telah ditetapkan dalam Perjanjian Kinerja (PK) Tahun 2022 serta akan

digunakan sebagai umpan balik untuk memicu perbaikan kinerja Direktorat Statistik Peternakan, Perikanan, dan Kehutanan di tahun yang akan datang.

## **1.2. MAKSUD DAN TUJUAN**

Berdasarkan Peraturan Presiden Nomor 29 tahun 2014 tentang Sistem Akuntabilitas Kinerja Instansi Pemerintah mewajibkan setiap Instansi pemerintah sebagai unsur penyelenggara negara untuk mempertanggung jawabkan tugas pokok, dan dipandang perlu untuk menyampaikan laporan kinerja atas prestasi kerja yang dicapai.

Maksud dan tujuan penyusunan Laporan Kinerja Direktorat Statistik Peternakan, Perikanan, dan Kehutanan adalah :

1. Pertanggungjawaban Direktur Statistik Peternakan, Perikanan, dan Kehutanan kepada Kepala BPS atas pelaksanaan program/kegiatan dan pengelolaan anggaran dalam rangka mencapai sasaran/target yang telah ditetapkan.
2. Sebagai laporan kinerja tahunan yang merupakan pertanggungjawaban kinerja dalam pelaksanaan program dan kegiatan
3. Sebagai bahan penilaian dan evaluasi kinerja yang selanjutnya digunakan untuk pengambilan keputusan, dan penetapan kebijakan teknis dalam rangka pelaksanaan program dan kegiatan lanjutan
4. Mengevaluasi capaian kinerja, tujuan dan sasaran Direktorat Statistik Peternakan, Perikanan, dan Kehutanan selama tahun 2022

## **1.3. TUGAS, FUNGSI, DAN SUSUNAN ORGANISASI DIREKTORAT STATISTIK PETERNAKAN, PERIKANAN, DAN KEHUTANAN**

### **1.3.1. Tugas Direktorat Statistik Peternakan, Perikanan, dan Kehutanan**

Tugas Direktorat Statistik Peternakan, Perikanan, dan Kehutana berdasarkan Peraturan Kepala Badan Pusat Statistik Nomor 7 Tahun 2020, Tentang Organisasi dan Tata Kerja Badan Pusat Statistik mengatur lebih lanjut bahwa tugas Direktorat Statistik Peternakan, Perikanan, dan Kehutanan adalah Melaksanakan perumusan dan pelaksanaan kebijakan di bidang Statistik Peternakan, Perikanan, dan Kehutanan sesuai dengan ketentuan peraturan perundang-undangan.

### 1.3.2. Fungsi Direktorat Statistik Peternakan, Perikanan, dan Kehutanan

Dalam melaksanakan tugas, Direktorat Statistik Peternakan, Perikanan, dan Kehutanan menyelenggarakan fungsi, sebagai berikut:

- a. Perumusan kebijakan teknis pelaksanaan, pemberian bimbingan dan pembinaan di bidang statistik peternakan, perikanan, dan kehutanan;
- b. Pengendalian terhadap kebijakan teknis peternakan, perikanan, dan kehutanan;
- c. Pelaksanaan pengembangan statistik peternakan, perikanan, dan kehutanan; dan
- d. Pelaksanaan tugas sesuai kebijakan yang ditetapkan oleh Deputi.

### 1.3.3. Susunan Organisasi Direktorat Statistik Peternakan, Perikanan, dan Kehutanan

Direktorat Statistik Peternakan, Perikanan, dan Kehutanan dipimpin oleh Direktur yang membawahi 3 Fungsi yaitu :

- a. Fungsi Statistik Peternakan
- b. Fungsi Statistik Perikanan
- c. Fungsi Statistik Kehutanan

Dimana masing-masing fungsi melakukan pelaksanaan penyiapan, pengolahan, penyajian, analisis, evaluasi, pelaporan dan pengembangan statistik. Secara rinci bagan organisasi Direktorat Statistik Peternakan, Perikanan, dan Kehutanan terdapat pada Lampiran 1.

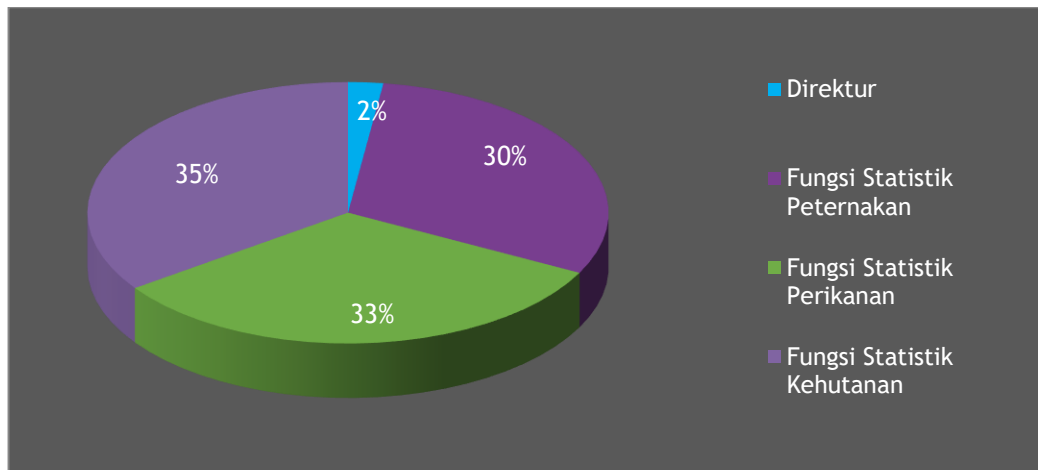
## 1.4. SUMBER DAYA MANUSIA (SDM) DAN DUKUNGAN ANGGARAN DIREKTORAT STATISTIK PETERNAKAN, PERIKANAN, DAN KEHUTANAN

### 1.4.1. Sumber Daya Manusia

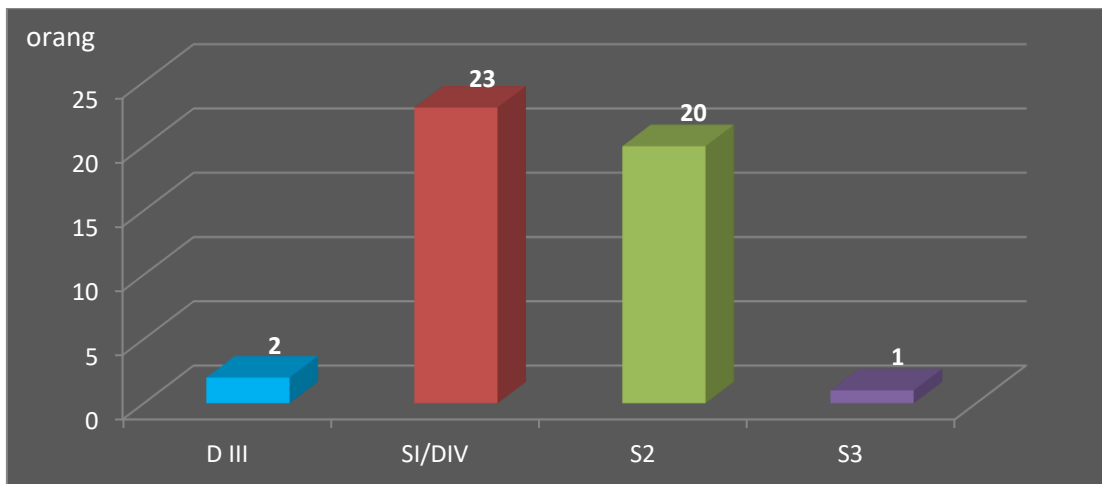
Pada akhir tahun 2022, SDM Direktorat Statistik Peternakan, Perikanan, dan Kehutanan berjumlah 46 pegawai. Kualitas SDM secara tidak langsung dapat dilihat dari tingkat pendidikan. Tingkat pendidikan pegawai Direktorat Statistik Peternakan, Perikanan, dan Kehutanan didominasi oleh pegawai yang memiliki pendidikan Strata 1/D.IV yaitu sebanyak 23 orang (50,00%). Adapun pegawai yang memiliki pendidikan Strata 2 sebanyak 20 orang (43,48%), pegawai yang memiliki pendidikan Strata 3 sebanyak 1 orang (2,17%), dan pegawai yang memiliki

pendidikan Diploma III sebanyak 2 orang (4,35%). Dari data di atas, 95,65 persen pegawai Direktorat Statistik Peternakan, Perikanan, dan Kehutanan memiliki pendidikan Strata 1/D.IV ke atas, dengan demikian dapat disimpulkan bahwa kualitas SDM Direktorat Statistik Peternakan, Perikanan, dan Kehutanan cukup baik untuk mendukung pelaksanaan tugas dan fungsi Direktorat Statistik Peternakan, Perikanan, dan Kehutanan.

Gambar 1.1. Persentase Jumlah Pegawai Direktorat Statistik Peternakan, Perikanan, dan Kehutanan



Gambar 1.2. Jumlah Pegawai Direktorat Statistik Peternakan, Perikanan, dan Kehutanan Menurut Pendidikan



Sejak diterbitkannya Peraturan Menteri Pendayagunaan Aparatur Negara dan Reformasi Birokrasi Republik Indonesia Nomor 17 Tahun 2021 tentang Penyetaraan Jabatan Administrasi ke dalam Jabatan Fungsional, maka Tahun 2022 Direktorat

Statistik Peternakan, Perikanan, dan Kehutanan telah melaksanakan amanat Permenpan RB tersebut dengan komposisi organisasi yaitu hanya 1 jabatan struktural (Direktur Statistik Peternakan, Perikanan, dan Kehutanan) yang sebelumnya diisi oleh 13 pejabat struktural (Direktur, Kasubdit dan Kasie). Pada tahun 2022 dilingkup Direktorat Statistik Peternakan, Perikanan, dan Kehutanan didukung oleh pejabat struktural 1 orang, jabatan Fungsional tertentu ada sebanyak 40 orang, dan jabatan Fungsional umum sebanyak 5 orang.

Tabel 1.1. Jumlah Pegawai Direktorat Statistik Peternakan, Perikanan, dan Kehutanan Menurut Jabatan Tahun 2022

Jabatan	Jumlah	Persentase
(1)	(2)	(3)
1. Pejabat Struktural	1	2,17
2. Pejabat Fungsional Tertentu	40	86,96
3. Pejabat Fungsional Umum	5	10,87
<b>Jumlah</b>	<b>46</b>	<b>100,00</b>

Tabel 1.2. Jumlah Pegawai Direktorat Statistik, Perikanan, dan Kehutanan Menurut Umur Tahun 2022

Usia	Laki-Laki	Perempuan	Jumlah	Persentase
(1)	(2)	(3)	(4)	(5)
≤ 30	2	10	12	26,09
31 - 40	4	10	14	30,43
41 - 50	6	3	9	19,57
> 50	6	5	11	23,91
<b>Jumlah</b>	<b>18</b>	<b>28</b>	<b>46</b>	<b>100,00</b>

#### 1.4.2. Dukungan Anggaran

Pada alokasi Pagu Awal Tahun 2022, Direktorat Statistik, Perikanan, dan Kehutanan mendapatkan alokasi pagu awal sebesar Rp 7.921.569.000 yang ada pada

Program Penyediaan dan Pelayanan Informasi Statistik (PPIS). Pada pertengahan tahun dilakukan pengurangan anggaran (*Automatic Adjustment*), sehingga pagu anggaran Direktorat Statistik, Perikanan, dan Kehutanan menjadi Rp.1.408.010.000

## **1.5. POTENSI DAN PERMASALAHAN**

Peranan data statistik sangat penting dalam bidang perencanaan, monitoring, dan evaluasi pembangunan nasional. Seiring dengan kemajuan teknologi dan informasi, masyarakat menginginkan agar data dapat tersedia lebih cepat (*faster*), dapat diperoleh lebih mudah (*easier*), lebih berkualitas (*better*) dan lebih murah (*cheaper*). Hal tersebut menjadi fokus utama Direktorat Statistik Peternakan, Perikanan, dan Kehutanan untuk menyediakan data secara lebih cepat, akurat dan dapat diakses publik dengan mudah melalui website BPS.

### **1.5.1. Potensi**

Potensi yang dimiliki oleh Direktorat Statistik Peternakan, Perikanan, dan Kehutanan adalah SDM yang berkualitas dari sisi Pendidikan yaitu 95,65% pegawai berpendidikan  $\geq$  DIV/Strata 1 (S1). Hal ini memberikan dampak positif dalam penyediaan data Statistik Peternakan, Perikanan, dan Kehutanan yang berkualitas, akurat dan terpercaya

Selain kualitas SDM yang baik, Direktorat Statistik Peternakan, Perikanan, dan Kehutanan juga memiliki potensi teknologi informasi, dimana selama tahun 2022 Direktorat Statistik Peternakan, Perikanan, dan Kehutanan telah melakukan update inovasi terhadap beberapa Aplikasi pengolahan data. Diantaranya adalah Aplikasi SIM Kehutanan dimana pengolahan data kehutanan triwulanan sudah dilakukan di Provinsi sehingga proses pengolahan data lebih cepat dan efisien, Aplikasi SIM Ikan mengalami penyempurnaan dengan menambahkan rule validasi, Aplikasi CAPI Kalender Pencatatan Pematangan Ternak (KPPT) bulanan yang disempurnakan.

### **1.5.2. Permasalahan**

Di sisi lain, terdapat permasalahan yaitu dimana responden enggan untuk berpartisipasi secara mendalam pada sensus/survei yang dilakukan oleh BPS. Hal tersebut menjadi salah satu kendala untuk memperoleh data yang berkualitas, mengingat kegiatan statistik yang dilakukan BPS adalah statistik yang bersifat



pengakuan, dan bukan pengukuran. Keakuratan pengakuan dari sumber data menjadi hal yang sangat penting untuk menjamin kualitas data statistik. Disamping itu, ada juga permasalahan lainnya antara lain:

- a. Keterbatasan tenaga untuk menangani pekerjaan teknis dibandingkan dengan luasnya cakupan permasalahan, antara lain dalam pengumpulan data di lapangan.
- b. Sarana komunikasi dan transportasi yang belum memadai, khususnya di daerah dengan kondisi geografis yang sulit terutama daerah kepulauan wilayah Indonesia Timur.
- c. Tanggapan responden terhadap kegiatan pengumpulan data oleh BPS pada umumnya dan Statistik Peternakan, Perikanan, dan Kehutanan pada khususnya, relatif masih rendah, terutama dari responden perusahaan.
- d. Ketersediaan anggaran yang masih terbatas dalam memenuhi peningkatan kebutuhan akurasi data.
- e. Kebutuhan pengguna data semakin beragam namun ketersediaan data masih relatif terbatas.
- g. Banyaknya kegiatan statistik selain bidang statistik Peternakan, Perikanan, dan Kehutanan yang diselenggarakan oleh BPS, mempengaruhi kualitas dan kuantitas hasil kegiatan yang dilaksanakan.

## **1.6. SISTEMATIKA PENYAJIAN LAPORAN**

Dalam laporan ini berisi 4 bab dan lampiran-lampiran yang saling berkaitan, adapun rinciannya sebagai berikut:

### **BAB 1 Pendahuluan**

Bab ini berisi latar belakang, maksud dan tujuan, tugas, fungsi dan susunan organisasi, sumber daya manusia, potensi dan permasalahan, serta sistematika penyajian laporan.

### **BAB 2 Perencanaan Kinerja**

Bab ini berisi rencana strategis 2020-2024 dan perjanjian kinerja 2022 Direktorat Statistik Peternakan, Perikanan, dan Kehutanan.

### BAB 3 Akuntabilitas Kinerja

Bab ini berisi capaian kinerja Direktorat Statistik Peternakan, Perikanan, dan Kehutanan Tahun 2022 dengan membandingkan antara target dan realisasi kinerja, perkembangan capaian kinerja Direktorat Statistik Peternakan, Perikanan, dan Kehutanan 2022 terhadap tahun 2021, capaian kinerja Direktorat Statistik Peternakan, Perikanan, dan Kehutanan 2022 terhadap rencana strategis 2020 - 2024, kegiatan prioritas Direktorat Statistik Peternakan, Perikanan, dan Kehutanan 2022, upaya efisiensi Direktorat Statistik Peternakan, Perikanan, dan Kehutanan, kinerja anggaran tahun 2022.

### BAB 4 Penutup

Bab ini berisi tinjauan umum dan tindak lanjut.

## **BAB II PERENCANAAN KINERJA**

### **2.1 VISI, MISI, TUJUAN, DAN SASARAN STRATEGIS DIREKTORAT STATISTIK PETERNAKAN, PERIKANAN, DAN KEHUTANAN**

#### **2.1.1. Visi Direktorat Statistik Peternakan, Perikanan, dan Kehutanan**

Visi Direktorat Statistik Peternakan, Perikanan, dan Kehutanan 2020 - 2024 dibangun dengan memperhatikan pencapaian pada Pembangunan Jangka Menengah Nasional periode kedua 2020 - 2024 melalui telaah dan analisis yang mendalam dan komprehensif. Pembangunan nasional di bidang statistik peternakan, perikanan, dan kehutanan diarahkan agar mampu mengakomodasi berbagai tantangan yang berkembang, seperti reformasi yang mendukung keterbukaan informasi, otonomi daerah yang mengandung tantangan keragaman data dan informasi statistik peternakan, perikanan, dan kehutanan pada tingkatan wilayah kecil, perkembangan teknologi informasi yang mengarah kepada peningkatan kemudahan akses masyarakat terhadap data dan informasi statistik peternakan, perikanan, dan kehutanan, dan memperhatikan kesiapan SDM penyelenggara statistik bidang peternakan, perikanan, dan kehutanan.

Dengan memperhatikan berbagai hal tersebut, maka dirumuskan visi Direktorat Statistik Peternakan, Perikanan, dan Kehutanan adalah :

**“Penyedia Data Statistik Peternakan, Perikanan, dan Kehutanan  
berkualitas untuk Indonesia Maju”.**

Dalam visi yang baru tersebut berarti bahwa Direktorat Statistik Peternakan, Perikanan, dan Kehutanan berperan dalam penyediaan data statistik regional maupun nasional, untuk menghasilkan statistik yang mempunyai kebenaran akurat dan menggambarkan keadaan yang sebenarnya, dalam rangka mendukung Indonesia Maju

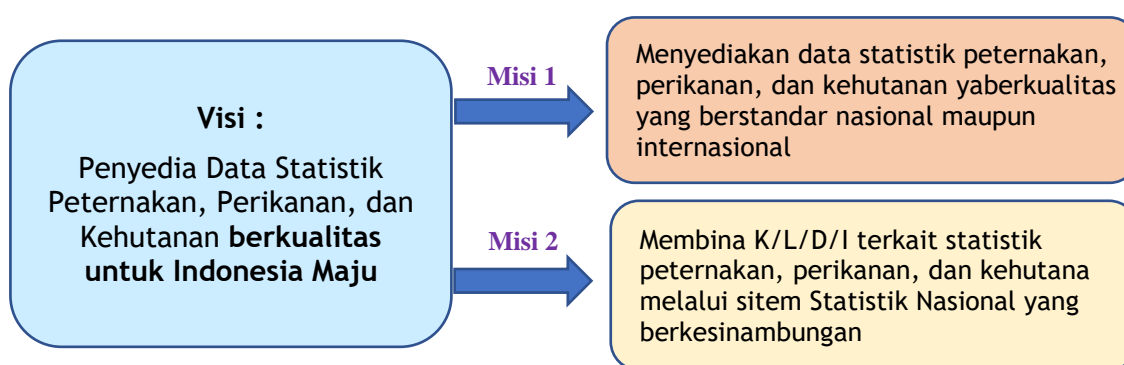
#### **2.1.2. Misi Direktorat Statistik Peternakan, Perikanan, dan Kehutanan**

Untuk mencapai visi Direktorat Statistik Peternakan, Perikanan, dan Kehutanan, maka ditetapkan misi Direktorat Statistik Peternakan, Perikanan, dan

Kehutanan yang menggambarkan hal yang harus dilaksanakan. Misi dari Direktorat Statistik Peternakan, Perikanan, dan Kehutanan dapat dirumuskan sebagai berikut:

- a. Menyediakan data statistik peternakan, perikanan, dan kehutanan berkualitas yang berstandar nasional maupun internasional;
- b. Membina K/L/D/I terkait statistik peternakan, perikanan, dan kehutana melalui sitem Statistik Nasional yang berkesinambungan.

**Gambar 2.1. Hubungan Visi dan Misi Direktorat Statistik Peternakan, Perikanan, dan Kehutanan Tahun 2020-2024**



Penjelasan Misi Direktorat Statistik Peternakan, Perikanan, dan Kehutanan Tahun 2020-2024 diuraikan sebagai berikut:

Menyediakan data statistik peternakan, perikanan, dan kehutanan yang berkualitas yang berstandar nasional maupun internasional;

Badan Pusat Statistik merupakan penyelenggara statistik dasar, yaitu statistik yang pemanfaatannya ditujukan untuk keperluan yang bersifat luas, baik bagi pemerintah maupun masyarakat (Perpres No.86 tahun 2007). Kualitas suatu output statistik dapat ditinjau dari berbagai sudut pandang/dimensi, untuk itu pengukuran kualitas ditentukan melalui pemenuhan sekumpulan dimensi kualitas (Statistik Korea, n.d.:10; Helfert & Foley, 2009:187). Ada 6 (enam) dimensi kualitas statistik yang digunakan oleh BPS meliputi relevance (relevansi), accuracy (akurasi), timeliness (aktualitas) & punctuality (tepat waktu), aaccessibility (aksesibilitas), coherence (koherensi) & comparability (keterbandingan), interpretability (interpretabilitas) dan berstandar internasional.

“Setiap penyelenggaraan kegiatan statistik, BPS akan selalu berpedoman kepada konsep, standar dan metode yang berlaku secara universal dan berstandar internasional, mengikuti kaidah yang digariskan dalam *Fundamental Principle of Official Statistics*”.

Membina K/L/D/I terkait statistik peternakan, perikanan, dan kehutanan melalui sitem Statistik Nasional yang berkesinambungan.

Sistem Statistik Nasional adalah suatu tatanan yang terdiri atas unsur-unsur yang secara teratur saling berkaitan, sehingga membentuk totalitas dalam penyelenggaraan statistik. Sistem Statistik Nasional perlu diwujudkan secara terus menerus dan berkelanjutan (UU No. 16 Tahun 1997). BPS memiliki mandat untuk melakukan pembinaan terhadap instansi lain terkait dengan pelaksanaan kegiatan statistik sektoral. BPS juga memiliki mandat untuk melakukan koordinasi, integrasi dan sinkronisasi dengan instansi pemerintah untuk membangun pembakuan konsep, definisi, klasifikasi, dan ukuran-ukuran.

Bahwa dalam rangka perencanaan pembangunan nasional pada khususnya, dan pembangunan sistem rujukan informasi statistik nasional pada umumnya, penyelenggaraan kegiatan statistik perlu didukung upaya-upaya koordinasi dan kerjasama serta upaya pembinaan terhadap seluruh komponen masyarakat statistik (PP No.51 Tahun 1999 tentang Penyelenggaraan Statistik). Amanat Peraturan Presiden Nomor 39 Tahun 2019 tentang Satu Data Indonesia bahwa Badan Pusat Statistik bertindak sebagai pembina data statistik yang menetapkan struktur baku dan format baku metadata, memberikan rekomendasi dalam proses perencanaan pengumpulan data, melakukan pemeriksaan ulang terhadap data prioritas, dan melakukan pembinaan penyelenggaraan Satu Data Indonesia

### **2.1.3. Tujuan Direktorat Statistik Peternakan, Perikanan, dan Kehutanan**

Tujuan Direktorat Statistik Peternakan, Perikanan, dan Kehutanan untuk mendukung upaya pencapaian visi dan misi adalah:

1. Menyediakan data statistik Peternakan, Perikanan, dan Kehutanan untuk dimanfaatkan sebagai dasar pembangunan.

Menuntut Direktorat Direktorat Statistik Peternakan, Perikanan, dan Kehutanan untuk meningkatkan kualitas data statistik dalam rangka menyediakan data statistik peternakan, perikanan dan kehutanan yang akan digunakan untuk perencanaan, monitoring, dan evaluasi pembangunan. Tujuan pertama ini diperkuat dengan komponen ketiga Statcap-Cerdas (*Statistical Capacity Building - Change and Reform for Development of Statistics in Indonesia*) yaitu Pengembangan sumber daya manusia dalam kerangka penjaminan kualitas.

2. Meningkatkan Pelayanan Prima dalam penyelenggaraan statistik peternakan, perikanan, dan kehutanan melalui SSN

Dalam tujuan tersebut memuat misi Direktorat Direktorat Statistik Peternakan, Perikanan, dan Kehutanan, membina K/L/D/I terkait statistik peternakan, perikanan, dan kehutanan melalui Sistem Statistik Nasional yang berkesinambungan. Di dalam tujuan kedua ini pula peran Direktorat Direktorat Statistik Peternakan, Perikanan, dan Kehutanan sebagai agen pembina statistik sektoral semakin terlihat.

Keberhasilan upaya peningkatan pelayanan prima hasil kegiatan statistik tidak terlepas dari dukungan dan peranan TIK, yang diwujudkan melalui pembangunan arsitektur dan kerangka TIK dan manajemen informasi. Hal ini ditunjukkan dengan meningkatnya penggunaan TIK statistik. Tujuan kedua ini akan diperkuat oleh komponen kedua Statcap Cerdas yaitu Penguatan Teknologi Informasi dan Komunikasi serta sistem informasi manajemen statistik.

**2.1.4. Sasaran Strategis Direktorat Statistik Peternakan, Perikanan, dan Kehutanan**

Sasaran strategis merupakan penjabaran dari tujuan yang menggambarkan sesuatu yang akan dicapai melalui serangkaian kebijakan, program, dan kegiatan prioritas agar penggunaan sumber daya dapat efisien dan efektif dalam upaya pencapaian visi dan misi ke deputian.

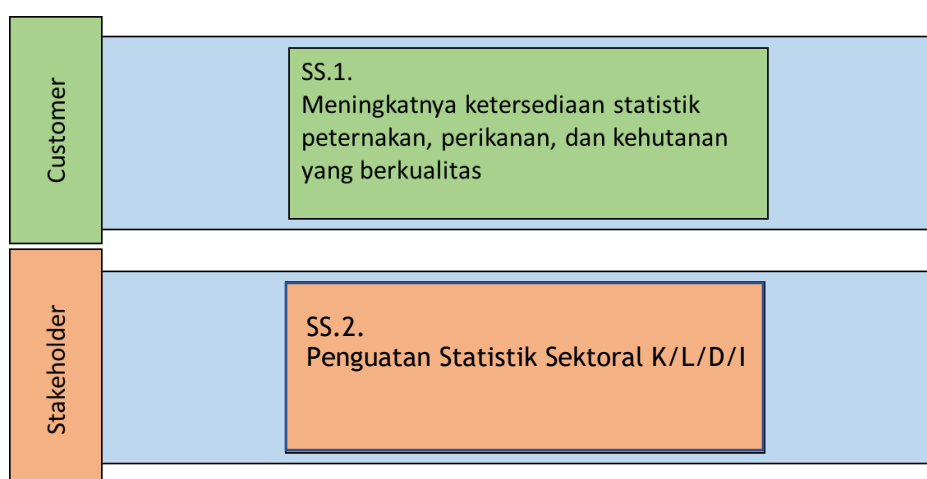
Sasaran strategis merupakan kondisi yang akan dicapai secara nyata oleh Direktorat Statistik Peternakan, Perikanan, dan Kehutanan yang mencerminkan pengaruh yang ditimbulkan oleh adanya hasil (*output/outcome*) dari program Direktorat Statistik Peternakan, Perikanan, dan Kehutanan. Adapun sasaran Direktorat Statistik Peternakan, Perikanan, dan Kehutanan adalah:

- a. Meningkatnya ketersediaan Statistik peternakan, perikanan, dan kehutanan yang berkualitas;
- b. Penguatan Statistik Sektor K/L/D/I

**Tabel 2.1. Tujuan dan Sasaran Strategis**

Tujuan	Sasaran Strategis
T1.Menyediakan data statistik Peternakan, Perikanan, dan Kehutanan untuk dimanfaatkan sebagai dasar pembangunan.	SS1. Meningkatnya ketersediaan Statistik peternakan, perikanan, dan kehutanan yang berkualitas
T2.Meningkatkan pelayanan prima dalam penyelenggaraan statistik peternakan, perikanan, dan kehutanan melalui SSN	SS2. Penguatan Statistik Sektor K/L/D/I

**Gambar 2.2. Peta Sasaran Strategi Direktorat Statistik Peternakan, Perikanan, dan Kehutanan 2020-2024**



Dalam rangka mendukung pencapaian 2 (dua) tujuan Direktorat Statistik Peternakan, Perikanan, dan Kehutanan telah menetapkan 2 (dua) sasaran strategis yang merupakan kondisi yang diinginkan untuk dicapai oleh Direktorat Statistik Peternakan, Perikanan, dan Kehutanan. Sasaran strategis beserta indikator kinerja sasaran strategis yang merupakan Indikator Kinerja Utama (IKU) Direktorat Statistik Peternakan, Perikanan, dan Kehutanan pada setiap perspektif yang akan dicapai oleh Direktorat Statistik Peternakan, Perikanan, dan Kehutanan pada periode 2020-2024, antara lain:

1. Perspektif *Customer*

Sasaran strategis yang ingin dicapai dalam tujuan menyediakan data statistik peternakan, perikanan, dan kehutanan untuk dimanfaatkan sebagai dasar pembangunan adalah: Meningkatnya ketersediaan statistik peternakan, perikanan, dan kehutanan yang berkualitas

Dengan indikator sasaran:

- a. Jumlah aktivitas statistik Peternakan, Perikanan, dan Kehutanan yang mempublikasikan nilai akurasi
- b. Jumlah publikasi/laporan statistik peternakan, perikanan, dan kehutanan yang terbit tepat waktu
- c. Jumlah instansi yang menggunakan data statistik peternakan, perikanan, dan kehutanan sebagai bahan rujukan untuk menyusun perencanaan, melakukan evaluasi, membuat keputusan, dan memformulasikan kebijakan

2. Perspektif *Stakeholder*

Sasaran strategis yang ingin dicapai dalam tujuan meningkatkan pelayanan prima dalam penyelenggaraan statistik peternakan, perikanan, dan kehutanan melalui Sistem Statistik Nasional adalah: Penguatan komitmen K/L terhadap Sistem Statistik Nasional (SSN)

Dengan indikator sasaran:

- a. Persentase aktivitas pembinaan statistik peternakan, perikanan, dan kehutanan yang dilakukan untuk K/L/D/I yang telah direalisasikan
- b. Persentase K/L/D/I yang mendapat pembinaan dari Direktorat Statistik Peternakan, Perikanan, dan Kehutanan



### **2.1.5. Kebijakan Direktorat Statistik Peternakan, Perikanan, dan Kehutanan**

Dalam mencapai sasaran strategis yang telah ditetapkan, Direktorat Peternakan, Perikanan, dan Kehutanan menetapkan kebijakan-kebijakan sebagai berikut:

- a. Peningkatan ketersediaan data dan informasi statistik bidang peternakan, perikanan, dan kehutanan yang berkualitas;
- b. Peningkatan *Respons Rate*;
- c. Peningkatan kualitas dan kuantitas penyebaran data dan informasi statistik peternakan, perikanan, dan kehutanan;
- d. Peningkatan kolaborasi dengan stakeholder terkait pembinaan statistik sektoral

### **2.1.6. Program Direktorat Statistik Peternakan, Perikanan, dan Kehutanan**

Dari 4 (empat) program BPS yang tersedia yaitu: (i) PPIS (Program Penyediaan dan Pelayanan Informasi statistik), (ii) DMPTTL (Program Dukungan Manajemen dan Pelaksanaan Tugas Teknis Lainnya BPS), (iii) PSPA (Program Peningkatan Sarana dan Prasarana Aparatur BPS), dan (iv) PPAA (Program Pengawasan dan Peningkatan Akuntabilitas Aparatur), Direktorat Statistik Peternakan, Perikanan, dan Kehutanan merupakan salah satu direktorat yang hanya menjalankan satu program yaitu Program PPIS. Program Penyediaan dan Pelayanan Informasi Statistik (PPIS) bertujuan untuk menyediakan dan memberikan pelayanan informasi statistik yang berkualitas dalam rangka memenuhi kebutuhan pengguna data. Untuk menyediakan data dan informasi statistik tersebut, Direktorat Statistik Peternakan, Perikanan, dan Kehutanan secara berkesinambungan menyempurnakan dan mengembangkan kegiatan pengumpulan, pengolahan serta pengkajian data dan informasi statistik.

## **2.2 RENCANA STRATEGIS 2020-2024 DIREKTORAT STATISTIK PETERNAKAN, PERIKANAN, DAN KEHUTANAN**

Dalam rangka memberikan arah dan sasaran yang jelas, serta sebagai pedoman dan tolok ukur kinerja dalam pelaksanaan pembangunan statistik yang diselaraskan dengan arah kebijakan dan program pembangunan nasional yang telah ditetapkan dalam Rencana Pembangunan Jangka Panjang (RPJP) 2005-2025 dan Rencana

Pembangunan Jangka Menengah (RPJM) 2020-2024, Direktorat Statistik Peternakan, Perikanan, dan Kehutanan dalam menjalankan tugasnya mengacu pada Renstra BPS 2020-2024 guna mencapai tujuan jangka panjang BPS yang sekaligus mencapai tujuan pemerintah.

Sesuai tugas pokok dan fungsinya Direktorat Statistik Peternakan, Perikanan, dan Kehutanan mempunyai renstra yang berorientasi pada hasil yang ingin dicapai selama kurun waktu 1 (satu) sampai 5 (lima) tahun secara sistematis dan berkesinambungan dengan memperhitungkan potensi, peluang dan kendala yang ada atau yang mungkin timbul. Proses ini menghasilkan suatu renstra yang memuat visi, misi, tujuan, sasaran, strategi, kebijakan dan program serta ukuran keberhasilan dan kegagalan pelaksanaannya akan diuraikan dalam bab ini.

Rencana Strategis Pembangunan Statistik **Direktorat Statistik Peternakan, Perikanan, dan Kehutanan** adalah dokumen perencanaan pembangunan di bidang statistik yang berskala nasional dan regional yang berlaku selama kurun waktu 2020-2024.

**Tabel 2.2. Rencana Strategis 2020-2024 Direktorat Statistik Peternakan, Perikanan, dan Kehutanan Tahun 2020 - 2024**

No	Tujuan/Sasaran Strategis	Indikator Kinerja	Target					UIC
			2020	2021	2022	2023	2024	
	(2)	(3)	(4)	(5)	(6)	(7)	(8)	(9)
<b>1</b>	<b>Menyediakan data statistik Peternakan, Perikanan, dan Kehutanan untuk dimanfaatkan sebagai dasar pembangunan</b>							
	Meningkatnya ketersediaan Statistik peternakan, perikanan, dan kehutanan yang berkualitas.	Jumlah aktivitas statistik Peternakan, Perikanan, dan Kehutanan yang mempublikasikan nilai akurasi	-	3	1	1	1	Direktorat Statistik Peternakan, Perikanan, dan Kehutanan
		Jumlah publikasi/laporan statistik peternakan, perikanan, dan kehutanan yang terbit tepat waktu	20	20	21	9	18	Direktorat Statistik Peternakan, Perikanan, dan Kehutanan

No	Tujuan/Sasaran Strategis	Indikator Kinerja	Target					UIC
			2020	2021	2022	2023	2024	
		Persentase pemasukan dokumen (response rate) survei dengan pendekatan rumah tangga (%)	100	-	-	-	-	Direktorat Statistik Peternakan, Perikanan, dan Kehutanan
		Persentase pemasukan dokumen (response rate) survei dengan pendekatan perusahaan (%)	90	-	-	-	-	Direktorat Statistik Peternakan, Perikanan, dan Kehutanan
		Persentase pemasukan dokumen (response rate) survei dengan pendekatan non rumah tangga dan non perusahaan (%)	87	-	-	-	-	Direktorat Statistik Peternakan, Perikanan, dan Kehutanan
		Jumlah pemanfaatan data statistik peternakan, perikanan, dan kehutanan	40000	-	-	-	-	Direktorat Statistik Peternakan, Perikanan, dan Kehutanan
		Jumlah instansi yang menggunakan data statistik peternakan, perikanan, dan kehutanan sebagai bahan rujukan untuk menyusun perencanaan, melakukan evaluasi, membuat keputusan, dan memformulasikan kebijakan	8	8	8	8	8	Direktorat Statistik Peternakan, Perikanan, dan Kehutanan
<b>2</b>	<b>Meningkatkan pelayanan prima dalam penyelenggaraan statistik peternakan, perikanan, dan kehutanan melalui Sistem Statistik Nasional (SSN)</b>							
	Penguatan komitmen K/L terhadap sistem Statistik Nasional (SSN)	Persentase aktivitas pembinaan Statistik peternakan, Perikanan, dan Kehutanan yang dilakukan di K/L/D/I	3	100	100	100	100	Direktorat Statistik Peternakan, Perikanan, dan Kehutanan
		Persentase K/L/D/I yang mendapat pembinaan dari Direktorat Statistik peternakan, Perikanan, dan Kehutanan	6	100	60	80	100	Direktorat Statistik Peternakan, Perikanan, dan Kehutanan

## 2.3 PERJANJIAN KINERJA DIREKTORAT STATISTIK PETERNAKAN, PERIKANAN, DAN KEHUTANAN TAHUN 2022

Pada awal tahun 2022 ditetapkan target kinerja masing-masing indikator dari tujuan dan sasaran strategis yang harus dicapai Direktorat Statistik Peternakan, Perikanan, dan Kehutanan selama setahun. Penetapan target kinerja tersebut tertuang dalam dokumen Perjanjian Kinerja. Realisasi dari target perjanjian kinerja tersebut akan dipantau setiap triwulanan, kemudian dilaporkan menjadi laporan interim (triwulanan) dan pada akhir tahun dilaporkan menjadi laporan kinerja. Target Perjanjian Kinerja 2022 dapat dilihat pada tabel berikut.

**Tabel 2.3. Perjanjian Kinerja Direktorat Statistik Peternakan, Perikanan, dan Kehutanan Tahun 2022**

Tujuan/ Sasaran Kinerja	Indikator Kinerja	Satuan	Target
(1)	(2)	(3)	(4)
<b>Tujuan 1. Menyediakan data Statistik Peternakan, Perikanan, dan Kehutanan untuk dimanfaatkan sebagai dasar pembangunan</b>			
Meningkatnya ketersediaan Statistik peternakan, perikanan, dan kehutanan yang berkualitas	Jumlah aktivitas statistik yang mempublikasikan nilai akurasi	Aktivitas	-
	Jumlah Publikasi/Laporan Statistik Peternakan, Perikanan, dan Kehutanan yang terbit tepat waktu	Publikasi/ Laporan	21
	Jumlah instansi yang menggunakan data statistik peternakan, perikanan, dan kehutanan sebagai bahan rujukan untuk menyusun perencanaan, melakukan evaluasi, membuat keputusan, dan memformulasikan kebijakan	Instansi	8
<b>Tujuan 2. Meningkatkan Pelayanan Prima dalam penyelenggaraan statistik peternakan, perikanan, dan kehutanan melalui SSN</b>			
Penguatan Statistik Sektor K/L/D/I	Persentase aktivitas Pembinaan Statistik yang dilakukan untuk K/L/D/I yang telah direalisasikan	Persentase	100
	Persentase K/L/D/I yang mendapat pembinaan statistik dari Direktorat Statistik peternakan, Perikanan, dan Kehutanan	Persentase	60

## **BAB III**

### **AKUNTABILITAS KINERJA**

Akuntabilitas kinerja merupakan perwujudan kewajiban Direktorat Statistik Peternakan, Perikanan, dan Kehutanan untuk mempertanggungjawabkan keberhasilan/kegagalan pelaksanaan misi Direktorat Statistik Peternakan, Perikanan, dan Kehutanan dalam mencapai tujuan dan sasaran yang telah ditetapkan selama satu tahun melalui media pertanggung jawaban secara periodik. Pelaksanaan tugas pokok dan fungsi Direktorat Statistik Peternakan, Perikanan, dan Kehutanan dilakukan sesuai dengan rencana strategis seperti tertulis pada Bab II.

#### **3.1 ANALISI CAPAIAN KINERJA DIREKTORAT STATISTIK PETERNAKAN, PERIKANAN, DAN KEHUTANAN TAHUN 2022**

Analisis capaian kinerja Direktorat Statistik Peternakan, Perikanan, dan Kehutanan meliputi evaluasi kinerja, penyebab keberhasilan/kegagalan, peningkatan/penurunan kinerja, solusi yang telah dilakukan serta upaya perbaikan yang dapat dilakukan Satker agar capaian kinerja di tahun berikutnya meningkat.

##### **3.1.1 CAPAIAN KINERJA TAHUN 2022**

Direktorat Statistik Peternakan, Perikanan, dan Kehutanan telah menetapkan 2 tujuan dan 2 sasaran strategis yang mencerminkan hasil (*outcome*) dari program Direktorat Statistik peternakan, Perikanan, dan Kehutanan selama periode Renstra 2020 - 2024

Capaian Kinerja Direktorat Statistik Peternakan, Perikanan, dan Kehutanan tahun 2022 dapat dilihat dari keberhasilan melaksanakan tujuan serta sasaran strategisnya dari Direktorat Statistik peternakan, Perikanan, dan Kehutanan yang telah ditetapkan pada awal tahun 2022, yang diukur dengan beberapa indikator. Dari hasil pengukuran seluruh indikator, Direktorat Statistik peternakan, Perikanan, dan Kehutanan mencapai rata-rata 100,00 persen. Capaian Kinerja tersebut dapat dilihat pada Tabel 3.1.

**Tabel 3.1. Capaian Kinerja Direktorat Statistik Peternakan, Perikanan, dan Kehutanan Tahun 2022**

Tujuan/Sasaran Strategis	Indikator Kinerja	Satuan	Target	Realisasi	Capaian Kinerja
(1)	(2)	(3)	(4)	(5)	(6)
<b>Tujuan 1. Menyediakan data statistik Peternakan, Perikanan, dan Kehutanan untuk dimanfaatkan sebagai dasar pembangunan</b>					
<b>Sasaran 1. Meningkatnya ketersediaan data statistik peternakan, perikanan, dan kehutanan yang berkualitas.</b>	Jumlah aktivitas Statistik Peternakan, Perikanan, dan Kehutanan yang mempublikasikan nilai akurasi	Aktivitas	-	-	-
	Jumlah Publikasi/ Laporan Statistik Peternakan, Perikanan, dan Kehutanan yang terbit tepat waktu	Publikasi	21	21	100,00
	Jumlah instansi yang menggunakan data Statistik Peternakan, Perikanan, dan Kehutanan sebagai bahan rujukan untuk menyusun perencanaan, melakukan evaluasi, membuat keputusan, dan memformulasikan kebijakan	Instansi	8	8	100,00
<b>Tujuan 2. Meningkatkan Pelayanan Prima dalam penyelenggaraan statistik peternakan, perikanan, dan kehutanan melalui SSN</b>					
<b>Sasaran 2: Penguatan Statistik Sektoral K/L/D/I</b>	Persentase aktivitas pembinaan Statistik yang dilakukan untuk K/L/D/I yang telah direalisasikan	Persen	100	100	100,00
	Persentase K/L/D/I yang mendapat pembinaan statistik dari Direktorat Statistik peternakan, Perikanan, dan Kehutanan	Persen	60	60	100,00
<b>Rata-Rata Capaian Kinerja Sasaran/Tujuan</b>		<b>100,00</b>			

## A. Capaian Kinerja Tujuan Pertama dan Sasaran Strategis Pertama

Tujuan pertama adalah “Menyediakan data statistik Peternakan, Perikanan, dan Kehutanan yang dimanfaatkan sebagai dasar pembangunan”. Tujuan pertama ini menggambarkan komitmen Direktorat Statistik Peternakan, Perikanan, dan Kehutanan untuk terus meningkatkan kualitas data dalam rangka penyediaan data yang digunakan untuk perencanaan, monitoring, dan evaluasi pembangunan. Tujuan pertama dicapai dengan satu sasaran strategis, yaitu “Meningkatnya pemanfaatan data statistik yang berkualitas”, yang diukur dengan 3 (dua) indikator kinerja utama yaitu “Jumlah aktivitas Statistik Peternakan, Perikanan, dan Kehutanan yang mempublikasikan nilai akurasi” dan “Jumlah Publikasi/ Laporan Statistik Peternakan, Perikanan, dan Kehutanan yang terbit tepat waktu” serta “Jumlah instansi yang menggunakan data Statistik Peternakan, Perikanan, dan Kehutanan sebagai bahan rujukan untuk menyusun perencanaan, melakukan evaluasi, membuat keputusan, dan memformulasikan kebijakan”.

**Indikator pertama** yaitu “Jumlah aktivitas Statistik Peternakan, Perikanan, dan Kehutanan yang mempublikasikan nilai akurasi”. Kemampuan Direktorat Statistik Peternakan, Perikanan, dan Kehutanan untuk menghasilkan statistik peternakan, perikanan, dan kehutanan yang mempublikasikan nilai akurasi peternakan, perikanan, dan kehutanan. Sumber data dari Survei-survei yang diselenggarakan oleh Direktorat Statistik Peternakan, Perikanan, dan Kehutanan

### **Cara penghitungan Indikator 1 :**

Jumlah aktivitas statistik peternakan, perikanan, dan kehutanan yang sudah mempublikasikan nilai akurasi.

**Rumus :**  $\sum_{k=1}^n x_k$

dimana :  $x_k = 1$ , bila menyajikan nilai akurasi

$x_k = 0$ , bila tidak menyajikan nilai akurasi

**Indikator kedua** yaitu “Jumlah publikasi/laporan statistik peternakan, perikanan, dan kehutanan yang terbit tepat waktu”. Indikator ini menjelaskan Kemampuan Direktorat Statistik Peternakan, Perikanan, dan Kehutanan untuk menghasilkan publikasi/laporan yang berasal dari aktivitas statistik peternakan, perikanan, dan kehutanan yang terbit tepat waktu.

### **Cara penghitungan indikator 2 :**

Jumlah publikasi/laporan yang berasal dari aktivitas statistik peternakan, perikanan, dan kehutanan yang terbit tepat waktu.

$$\text{Rumus : } \sum_{k=1}^n x_k$$

dimana :  $x_k = 1$ , bila publikasi/laporan terbit tepat waktu

$x_k = 0$ , bila publikasi/laporan tidak terbit tepat waktu

**Indikator ketiga** yaitu “Jumlah instansi yang menggunakan data statistik peternakan, perikanan, dan kehutanan sebagai bahan rujukan untuk menyusun perencanaan, melakukan evaluasi, membuat keputusan, dan memformulasikan kebijakan”. Indikator ini menjelaskan Kemampuan Direktorat Statistik Peternakan, Perikanan, dan Kehutanan untuk menghasilkan data dan informasi statistik yang digunakan oleh K/L/D/I sebagai bahan rujukan untuk menyusun perencanaan, melakukan evaluasi, membuat keputusan, dan memformulasikan kebijakan

### **Cara penghitungan :**

Jumlah instansi yang menggunakan data statistik peternakan, perikanan, dan kehutanan yang dihasilkan BPS sebagai bahan rujukan untuk menyusun perencanaan, melakukan evaluasi, membuat keputusan, dan memformulasikan kebijakan.

$$\text{Rumus : } \sum_{k=1}^n x_k$$

dimana :  $x_k = 1$ , bila data/statistik peternakan, perikanan, dan kehutanan BPS digunakan di Renstra K/L/D/I

$x_k = 0$ , bila data/statistik peternakan, perikanan, dan kehutanan BPS tidak digunakan di Renstra K/L/D/I

Target dan realisasi dari tujuan pertama dan sasaran strategis pertama tahun 2022 dengan 3 indikator tersebut diatas dapat dilihat pada tabel 3.2. berikut:



Tabel 3.2. Capaian Kinerja Tujuan Pertama Sasaran Strategis Pertama Tahun 2022

Tujuan/Sasaran Strategis	Indikator Kinerja	Satuan	Target	Realisasi	Capaian Kinerja
(1)	(2)	(3)	(4)	(5)	(6)
Tujuan 1. Menyediakan data statistik Peternakan, Perikanan, dan Kehutanan untuk dimanfaatkan sebagai dasar pembangunan					
Sasaran 1. Meningkatnya ketersediaan data statistik peternakan, perikanan, dan kehutanan yang berkualitas.	Jumlah aktivitas Statistik Peternakan, Perikanan, dan Kehutanan yang mempublikasikan nilai akurasi	Aktivitas	-	-	-
	Jumlah Publikasi/ Laporan Statistik Peternakan, Perikanan, dan Kehutanan yang terbit tepat waktu	Publikasi	21	21	100,00
	Jumlah instansi yang menggunakan data Statistik Peternakan, Perikanan, dan Kehutanan sebagai bahan rujukan untuk menyusun perencanaan, melakukan evaluasi, membuat keputusan, dan memformulasikan kebijakan	Instansi	8	8	100,00
<b>Rata-Rata Capaian Kinerja Tujuan/Sasaran Strategis pertama</b>					<b>100,00</b>

Berdasarkan tabel diatas, indikator Jumlah aktivitas Statistik Peternakan, Perikanan, dan Kehutanan yang mempublikasikan nilai akurasi tidak terealisasi disebabkan adanya pengurangan anggaran (*Automatic Adjustment*) pada kegiatan Survei Pertanian Terintegrasi (SITASI) tahun 2022

Untuk indikator Jumlah Publikasi/Laporan Statistik Peternakan, Perikanan, dan Kehutanan yang terbit tepat waktu tahun 2022 yang ditarget sebesar 21 publikasi, dimana Penetapan target tersebut berdasarkan daftar ARC publikasi yang akan diterbitkan oleh Direktorat Statistik Peternakan, Perikanan, dan Kehutanan

yaitu sebanyak 11 publikasi dan publikasi non ARC/Laporan sebanyak 10 publikasi/Laporan. Realisasi yang dicapai untuk indikator sasaran strategis ini adalah sebanyak 21 publikasi/Laporan, sehingga capaian kinerja indikator ini adalah 100,00 persen. Pencapaian ini adalah upaya dari Direktorat Statistik Peternakan, Perikanan, dan Kehutanan untuk menghasilkan publikasi yang tepat waktu sesuai dengan jadwal yang sudah disusun untuk 21 publikasi/Laporan yaitu :

1. Statistik Perusahaan Perikanan 2021 (ARC)
2. Statistik Pelabuhan Perikanan 2021 (ARC)
3. Statistik Pendaratan Ikan Tradisional 2021 (ARC)
4. Statistik Perusahaan Pembudidaya Tanaman Kehutanan 2021 (ARC)
5. Statistik Perusahaan Hak Pengusahaan Hutan 2021 (ARC)
6. Statistik Produksi Kehutanan 2021 (ARC)
7. Statistik Perusahaan Peternakan Unggas 2021 (ARC)
8. Statistik Pemotongan Ternak 2021(ARC)
9. Statistik Perusahaan Peternakan Ternak Besar dan Ternak Kecil 2021 (ARC)
10. Statistik Perusahaan Peternakan Sapi Perah 2021 (ARC)
11. Analisis Budidaya Bandeng dan Udang di Kabupaten Pati 2022 (Non ARC)
12. Indikator Tujuan Pembangunan Berkelanjutan dan Karakteristik Utama Sektor Pertanian 2021 (Hasil Survei Pertanian Terintegrasi) (Non ARC)
13. Direktori Perusahaan Kehutanan 2022 (Non ARC)
14. Direktori Perusahaan Pertanian Rumah Potong Hewan (Rph), Dan Tempat Pemotongan Hewan (Tph) 2022 (Non ARC)
15. Statistik Perusahaan Penangkaran Tumbuhan dan Satwa Liar 2021 (Non ARC)
16. Hasil Survei Komoditas Perikanan Potensi Rumput Laut 2021 Seri 2(Non ARC)
17. Peternakan Dalam Angka 2022 (Non ARC)
18. Peternakan Dalam Angka 2021 (Non ARC)
19. Direktori Perusahaan Peternakan 2022 (Non ARC)
20. Laporan Sitasi 2022 (Non ARC)
21. RSE Sitasi 2021 (Non ARC)

## **Kendala**

Kendala yang dihadapi Direktorat Statistik Peternakan, Perikanan, dan Kehutanan dalam mencapai target indikator Jumlah Publikasi/Laporan Statistik

Peternakan, Perikanan, dan Kehutanan yang terbit tepat waktu adalah :

1. Respon rate dokumen yang masuk masih rendah
2. Keterlambatan pemasukan dokumen
3. Kualitas data dari lapangan yang belum optimal
4. Jadwal survei yang terlalu padat yang berbarengan dengan survei lain di luar pertanian

### **Solusi**

Beberapa upaya yang dilakukan Direktorat Statistik Peternakan, Perikanan, dan Kehutanan untuk mencapai target indikator Jumlah Publikasi/Laporan Statistik Peternakan, Perikanan, dan Kehutanan yang terbit tepat waktu antara lain :

1. Melakukan komunikasi lisan/tulisan secara rutin dengan BPS daerah terkait respon rate hasil dokumen pencacahan
2. Membuat tim penanggung jawab wilayah kerja untuk monitoring dan evaluasi pelaksanaan lapangan
3. Melakukan estimasi data untuk perusahaan yang masih aktif dilapangan
4. Membuat *timeline* dengan pengawasan yang ketat

### **Rencana Aksi**

Strategi yang dilakukan Direktorat Statistik Peternakan, Perikanan, dan Kehutanan kedepan agar publikasi yang dihasilkan bisa tepat waktu adalah :

1. Melakukan koordinasi dengan kementerian/Lembaga terkait pengumpulan data agar bisa membantu pelaksanaan lapangan dengan memberikan surat pemberitahuan kepada perusahaan terkait agar dapat memberikan data yang diminta oleh BPS
2. Melakukan komunikasi melalui telpon, Whatsapp Group maupun surat monitoring dan evaluasi kegiatan Direktorat Statistik Peternakan, Perikanan, dan Kehutanan
3. Membuat Rencana Kerja Tahunan (RKT)

Untuk Indikator Jumlah instansi yang menggunakan data Statistik Peternakan, Perikanan, dan Kehutanan sebagai bahan rujukan untuk menyusun perencanaan, melakukan evaluasi, membuat keputusan, dan memformulasikan kebijakan ditargetkan sebanyak 8 Instansi. Penetapan target tersebut mengacu pada Renstra 2020-2024 dengan mempertimbangkan capaian tahun sebelumnya dan jumlah

instansi yang menjadi target oleh Direktorat Statistik Peternakan, Perikanan, dan Kehutanan yaitu :

1. Kementerian Pertanian
2. Kementerian Kelautan dan Perikanan
3. Kementerian Lingkungan Hidup dan Kehutanan
4. Bappenas
5. Kemenko Perekonomian
6. Kemenko Kemaritiman
7. Kementerian Perdagangan
8. Kementerian Perindustrian

Dimana realisasi yang dicapai adalah sebanyak 8 Instansi, sehingga capaian kinerja indikator ini adalah sebesar 100 persen

### **Kendala**

Kendala yang dihadapi Direktorat Statistik Peternakan, Perikanan, dan Kehutanan untuk mencapai sasaran strategis pada indikator ini adalah: Kesulitan dalam pengukuran jumlah instansi yang benar-benar menggunakan data statistik peternakan, perikanan, dan kehutanan dalam merumuskan perencanaan dan evaluasi kebijakan

### **Solusi**

Beberapa solusi yang dilakukan Direktorat Statistik Peternakan, Perikanan, dan Kehutanan untuk mencapai target indikator tersebut adalah :

1. Sementara jumlah realisasi instansi diambil berdasarkan mailing list publikasi statistik peternakan, perikanan, dan kehutanan yang diterima oleh K/L/D/I dan jumlah instansi yang hadir dalam rapat penyusunan rencana produksi nasional.
2. Melakukan koordinasi dengan K/L/D/I terkait surat permintaan kebutuhan data Statistik Peternakan, Perikanan, dan Kehutanan.

### **Rencana Aksi**

Strategi yang dilakukan Direktorat Statistik Peternakan, Perikanan, dan Kehutanan kedepan untuk mendorong peningkatan capaian kinerja pada indikator ini adalah :

1. Melakukan koordinasi dengan K/L/D/I terkait penggunaan/kontribusi data statistik peternakan, perikanan, dan kehutanan.
2. Memberikan formulir/angket kepada K/L/D/I terkait kebutuhan data statistik peternakan, perikanan, dan kehutanan

Dari capaian kinerja kedua indikator dari Tujuan pertama dan sasaran strategis pertama ini, rata-rata capaian kinerjanya adalah sebesar 100,00 persen. Hal ini menggambarkan bahwa Direktorat Statistik Peternakan, Perikanan, dan Kehutanan telah melakukan upaya optimal untuk mencapai tujuan yang sudah ditetapkan.

## **B. Capaian Kinerja Tujuan Kedua dan Sasaran Strategis Kedua**

Tujuan kedua adalah “Meningkatkan Pelayanan Prima dalam penyelenggaraan statistik peternakan, perikanan, dan kehutanan melalui SSN”. Tujuan kedua dicapai dengan satu sasaran strategis, yaitu “Penguatan Statistik Sektor K/L/D/I”, dengan didukung oleh 2 indikator kinerja utama yaitu “Persentase aktivitas pembinaan Statistik yang dilakukan untuk K/L/D/I yang telah direalisasikan” dan “Persentase K/L/D/I yang mendapat pembinaan statistik dari Direktorat Statistik peternakan, Perikanan, dan Kehutanan”. Tujuan kedua ini adalah peran serta Direktorat Statistik peternakan, Perikanan, dan Kehutanan dalam mewujudkan SSN yang andal, efektif dan efisien untuk menghasilkan data berkualitas. Komitmen ini dituangkan dengan indikator kedua sasaran strategis kedua yang mengukur keberhasilan Direktorat Statistik peternakan, Perikanan, dan Kehutanan dalam membina K/L/D/I terkait di wilayah kerjanya agar mampu menyelenggarakan kegiatan statistik sektoral sesuai Norma, Standar, Prosedur, dan Kriteria (NSPK)

**Indikator pertama** yaitu “Persentase aktivitas pembinaan Statistik yang dilakukan untuk K/L/D/I yang telah direalisasikan”. Kemampuan Direktorat Statistik Peternakan, Perikanan, dan Kehutanan sebagai pembina kegiatan statistik sektoral yang sudah direalisasikan terhadap survei-survei/kegiatan statistik yang dilakukan K/L/D/I.

**Cara penghitungan :**

Persentase aktifitas pembinaan statistik sektoral kegiatan peternakan, perikanan, dan kehutanan yang dilakukan di K/L/D/I yang telah direalisasikan dimana pembinaan dilakukan oleh pegawai di lingkungan Direktorat Statistik Peternakan, Perikanan, dan Kehutanan.

$$\text{Rumus : } \textit{Persentase Pembinaan Teknis DSP2K} = \sum_{k=1}^3 x_k$$

Dimana k = K/L/D/I

x = persentase pembinaan teknis

**Indikator kedua** yaitu “Persentase K/L/D/I yang mendapat pembinaan statistik dari Direktorat Statistik peternakan, Perikanan, dan Kehutanan”. Kemampuan Direktorat Statistik Peternakan, Perikanan, dan Kehutanan sebagai pembina kegiatan statistik sektoral terhadap survei-survei/kegiatan statistik yang dilakukan K/L/D/I.

**Cara penghitungan :**

Persentase K/L/D/I yang mendapat pembinaan statistik dari Direktorat Statistik Peternakan, Perikanan, dan Kehutanan.

$$\text{Rumus : } \textit{Persentase pembinaan statistik DSP2K} = \sum_{k=1}^6 x_k$$

Dimana k = K/L/D/I

x = Persentase mendapat pembinaan statistik

Badan Pusat Statistik sebagaimana diatur dalam Peraturan Presiden Nomor 39 Tahun 2019 memiliki peran sebagai pembina data. Sebagai pembina data BPS memiliki tugas diantaranya sebagai memberikan rekomendasi dalam proses perencanaan pengumpulan Data. Indikator pertama dan kedua pada sasaran strategis kedua ini menjadi ukuran keberhasilan Direktorat Statistik peternakan, Perikanan, dan Kehutanan untuk melaksanakan tugas sebagai pembina data. Sumber data untuk indikator pertama ini adalah notula evaluasi capaian kinerja triwulan IV 2022 dan Laporan Kegiatan Direktorat Statistik peternakan, Perikanan, dan Kehutanan tahun 2022.

**Tabel 3.3. Capaian Kinerja Tujuan Kedua Sasaran Strategis Kedua Tahun 2022**

Tujuan/Sasaran Strategis	Indikator Kinerja	Satuan	Target	Realisasi	Capaian Kinerja
(1)	(2)	(3)	(4)	(5)	(6)
<b>Tujuan 2. Meningkatkan Pelayanan Prima dalam penyelenggaraan statistik peternakan, perikanan, dan kehutanan melalui SSN</b>					
Sasaran 2: Penguatan Statistik Sektor K/L/D/I	Persentase aktivitas pembinaan Statistik yang dilakukan untuk K/L/D/I yang telah direalisasikan	Persen	100	100	100,00
	Persentase K/L/D/I yang mendapat pembinaan statistik dari Direktorat Statistik peternakan, Perikanan, dan Kehutanan	Persen	60	60	100,00
<b>Rata-Rata Capaian Kinerja Sasaran/Tujuan Kedua</b>					<b>100,00</b>

Berdasarkan tabel diatas, untuk 2 indikator yaitu; indikator Persentase aktivitas pembinaan Statistik yang dilakukan untuk K/L/D/I yang telah direalisasikan dan indikator Persentase K/L/D/I yang mendapat pembinaan statistik dari Direktorat Statistik peternakan, Perikanan, dan Kehutanan Tahun 2022. Dimana indikator tersebut dilakukan secara mandiri sesuai dengan NSPK dengan target masing-masing sebesar 100 persen. Penetapan target indikator ini berdasarkan jumlah K/L/D/I yang membutuhkan pembinaan dari Direktorat Statistik peternakan, Perikanan, dan Kehutanan.

#### **Kendala**

1. Masih adanya Covid-19 membatasi pelaksanaan pembinaan statistik ke K/L/D/I
2. Petunjuk pelaksanaan pembinaan yang masih kurang, sehingga pembinaan belum dilaksanakan secara maksimal

#### **Solusi**

1. Dilakukan pembinaan secara *online* dan saat kondisi sudah membaik dilakukan pembinaan secara *offline*
2. Dibuatkan rancangan kegiatan untuk pembinaan sectoral dengan berkolaborasi dengan Direktorat Diseminasi Statistik dan Direktorat Analisis dan Pengembangan Statistik

### **Rencana Aksi**

Strategi yang akan dilakukan kedepannya untuk mendorong peningkatan capaian kinerja indikator diatas adalah :

1. Meminta pendapat kepada K/L/D/I tentang sarana dan prasarana apa saja yang perlu ditingkatkan agar pembinaan statistik dapat lebih optimal
2. Penandatanganan MoU terkait penggunaan data Direktorat Statistik peternakan, Perikanan, dan Kehutanan Dengan K/L/D/I

Realisasi yang dicapai ke 2 indikator ini pada tahun 2022 adalah masing-masing sebesar 100,00 persen, sehingga rata-rata capaian kerjanya adalah 100,00 persen. Hal ini menggambarkan bahwa Direktorat Statistik Peternakan, Perikanan, dan Kehutanan telah melakukan upaya optimal untuk mencapai tujuan yang sudah ditetapkan.

### **3.1.2 PERKEMBANGAN CAPAIAN KINERJA TAHUN 2022 TERHADAP TAHUN 2021**

Guna mengukur kemajuan capaian kinerja Direktorat Statistik Peternakan, Perikanan, dan Kehutanan tahun 2022 dibanding tahun 2021, diperlukan perbandingan capaian kinerja. Realisasi capaian tahun 2021 diperoleh dari Laporan Kinerja Direktorat Statistik Peternakan, Perikanan, dan Kehutanan tahun 2021. Pengukuran capaian kinerja 2022 terhadap 2021 dihitung berdasarkan selisih realisasi 2022 dengan realisasi 2021 pada masing-masing indikator kinerja.



**Tabel 3.4. Perkembangan Capaian Kinerja Direktorat Statistik Peternakan, Perikanan, dan Kehutanan Tahun 2022 Terhadap Realisasi Tahun 2021**

Tujuan/ Sasaran Strategis	Indikator Kinerja	Satuan	% Realisasi 2021	% Realisasi 2022	Perkembangan Capaian Kinerja 2022 Terhadap 2021
(1)	(2)	(3)	(4)	(5)	(6)
Tujuan 1. Menyediakan data statistik Peternakan, Perikanan, dan Kehutanan untuk dimanfaatkan sebagai dasar pembangunan					
Sasaran 1. Meningkatkan ketersediaan data statistik peternakan, perikanan, dan kehutanan yang berkualitas.	Jumlah aktivitas Statistik Peternakan, Perikanan, dan Kehutanan yang mempublikasikan nilai akurasi	Aktivitas	100,00	-	-
	Jumlah Publikasi/ Laporan Statistik Peternakan, Perikanan, dan Kehutanan yang terbit tepat waktu	Publikasi	100,00	100,00	100,00
	Jumlah Publikasi/ Laporan Statistik Peternakan, Perikanan, dan Kehutanan yang memiliki ISSN/ISBN	Publikasi	105,56	-	-
	Persentase pemasukan dokumen ( <i>response rate</i> ) survei dengan pendekatan rumah tangga	Persen	98,49	-	-
	Persentase pemasukan dokumen ( <i>response rate</i> ) survei dengan pendekatan usaha	Persen	104,16	-	-
	Persentase pemasukan dokumen ( <i>response rate</i> ) survei dengan pendekatan non rumah tangga non usaha	Persen	111,37	-	-
	Jumlah instansi pemerintah dan swasta yang menerima publikasi BPS	Instansi	100,00	-	-

Tujuan/ Sasaran Strategis	Indikator Kinerja	Satuan	% Realisasi 2021	% Realisasi 2022	Perkembangan Capaian Kinerja 2022 Terhadap 2021
(1)	(2)	(3)	(4)	(5)	(6)
	Jumlah instansi yang menggunakan data Statistik Peternakan, Perikanan, dan Kehutanan sebagai bahan rujukan untuk menyusun perencanaan, melakukan evaluasi, membuat keputusan, dan memformulasikan kebijakan	Instansi	100,00	100,00	100,00
Tujuan 2. Meningkatkan Pelayanan Prima dalam Penyelenggaraan Statistik Peternakan, Perikanan, dan Kehutanan melalui SSN					
Sasaran : Penguatan Statistik Sektor K/L/D/I	Persentase aktivitas pembinaan Statistik yang dilakukan untuk K/L/D/I yang telah direalisasikan	persen	100,00	100,00	100,00
	Persentase K/L/D/I yang mendapat pembinaan statistik dari Direktorat Statistik peternakan, Perikanan, dan Kehutanan.	persen	100,00	100,00	100,00
Rata-rata Capaian Kinerja (%)			101,96	100,00	- 1,96

Rata-rata capaian kinerja yang dicapai oleh Direktorat Statistik Peternakan, Perikanan, dan Kehutanan tahun 2022 mencapai 100,00 persen. Bila dibandingkan dengan rata-rata capaian kinerja tahun 2021 sebesar 101,96 persen, maka pada tahun 2022 mengalami penurunan kinerja sebesar 1,96 persen. Penurunan capaian kinerja tahun 2022 dibandingkan capaian kinerja tahun 2021 disebabkan adanya perbedaan jumlah indikator yang targetkan dan direalisasikan, dimana pada tahun 2021 jumlah indikator yang ditetapkan dan direalisasikan ada sebanyak 10 indikator, sedangkan pada tahun 2022 hanya ada 4 indikator yang ditetapkan dan direalisasikan

### 3.1.3 PERBANDINGAN RATA-RATA CAPAIAN KINERJA TAHUN 2015 - 2022

Perkembangan Capaian Kinerja Direktorat Statistik Peternakan, Perikanan, dan Kehutanan tahun 2020-2022 (Renstra 2020-2024) terhadap realisasi kinerja tahun 2015-2019 (Renstra 2015-2019) tidak bisa dibandingkan karena mempunyai tujuan, sasaran dan indikator yang berbeda. Keterbandingan rata-rata pencapaian hasil kinerja dapat dilihat pada gambar 3.1 berikut:



Gambar 3.1. Perbandingan Rata-rata Capaian Kinerja Tahun 2015-2022

Bedasarkan gambar di atas rata-rata capaian kinerja Direktorat Statistik Peternakan, Perikanan, dan Kehutanan sepanjang periode Renstra 2015-2019 mengalami penurunan capaian kinerja pada tahun 2016 dibandingkan tahun 2015, tetapi untuk tahun selanjutnya yaitu tahun 2017 - 2019 mengalami peningkatan, dimana rata-rata capaian kinerja tahun 2017 sebesar 98,06 persen, tahun 2018 sebesar 98,73 persen, dan tahun 2019 sebesar 106,80 persen. Pada awal periode Renstra 2020-2024 yaitu pada tahun 2020 capaian kinerja mengalami peningkatan dari tahun 2019 yaitu 111,29 persen. Sedangkan untuk rata-rata capaian kinerja pada periode Renstra 2020-2024 tahun selanjutnya mengalami penurunan, hal ini dikarenakan adanya perubahan jumlah indikator yang ditampilkan pada tiap tahunnya.

### 3.1.4 REALISASI CAPAIAN KINERJA TAHUN 2020 - 2022

Perkembangan realisasi capaian kinerja Direktorat Statistik Peternakan, Perikanan, dan Kehutanan dari tahun 2020 - 2022 mengalami penurunan, dimana capaian kinerja tahun 2020 sebesar 111,29 persen, tahun 2021 sebesar 101,96, dan tahun 2022 sebesar 100,00 persen. Penurunan capaian kinerja ini disebabkan karena adanya perubahan jumlah indikator yang di tampilkan, dimana pada tahun 2022 indikator yang ditampilkan hanya ada 4 indikator, sedangkan pada tahun 2021 ada sebanyak 10 indikator dan tahun 2020 ada sebanyak 11 idikator.

Perkembangan realisasi capaian kinerja Direktorat Statistik Peternakan, Perikanan, dan Kehutanan tahun 2020 - 2022 dapat dilihat pata tabel berikut.

Tabel 3.5. Perkembangan Capaian Kinerja Tahun 2020 - 2022

No.	Tujuan/Sasaran Strategis	Indikator	Satuan	Realisasi Kinerja		
				2020	2021	2022
(1)	(2)	(3)	(4)	(5)	(6)	(7)
Tujuan 1. Menyediakan data Statistik Peternakan, Perikanan, dan Kehutanan untuk dimanfaatkan sebagai dasar pembangunan						
1.	Sasaran 1. Meningkatnya ketersediaan data statistik peternakan, perikanan, dan kehutanan yang berkualitas.	Jumlah aktivitas statistik yang mempublikasikan nilai akurasi	Aktivitas	-	100	-
2.		Jumlah Publikasi/ Laporan Statistik Peternakan, Perikanan, dan Kehutanan yang terbit tepat waktu	Publikasi /Laporan	100,00	100	100
3.		Jumlah Publikasi/ Laporan Statistik Peternakan, Perikanan, dan Kehutanan yang memiliki ISSN/ISBN	Publikasi	100	105,56	-

No.	Tujuan/Sasaran Strategis	Indikator	Satuan	Realisasi Kinerja		
				2020	2021	2022
(1)	(2)	(3)	(4)	(5)	(6)	(7)
4.		Persentase pemasukan dokumen ( <i>response rate</i> ) survei dengan pendekatan rumah tangga	Persen	100	98,49	-
5.		Persentase pemasukan dokumen ( <i>response rate</i> ) survei dengan pendekatan usaha	Persen	103,86	104,16	-
6.		Persentase pemasukan dokumen ( <i>response rate</i> ) survei dengan pendekatan non rumah tangga non usaha	Persen	115,08	111,37	-
7.		Jumlah instansi pemerintah dan swasta yang menerima publikasi BPS	Instansi	100	100,00	-
8.		Jumlah aktivitas statistik produksi yang metadatanya terdapat pada SiRusa	Aktivitas	100	-	-
9.		Jumlah pemanfaatan data statistik peternakan, perikanan, dan kehutanan	Aktivitas	205,22	-	-

No.	Tujuan/Sasaran Strategis	Indikator	Satuan	Realisasi Kinerja		
				2020	2021	2022
(1)	(2)	(3)	(4)	(5)	(6)	(7)
10.		Jumlah instansi yang menggunakan data Statistik Peternakan, Perikanan, dan Kehutanan sebagai bahan rujukan untuk menyusun perencanaan, melakukan evaluasi, membuat keputusan, dan memformulasikan kebijakan	Instansi	100	100	100
Tujuan 2. Meningkatkan Pelayanan Prima dalam penyelenggaraan statistik peternakan, perikanan, dan kehutanan melalui SSN						
11.	Sasaran : Penguatan Statistik Sektor K/L/D/I	Persentase aktivitas pembinaan Statistik yang dilakukan untuk K/L/D/I yang telah direalisasikan	Aktivitas	100	100	100
12.		Persentase K/L/D/I yang mendapat pembinaan statistik dari Direktorat Statistik peternakan, Perikanan, dan Kehutanan.	K/L/D/I	100	100	100
Rata - Rata Capaian Kinerja				111,29	101,96	100,00

### 3.1.5 REALISASI KINERJA TAHUN 2022 TERHADAP TARGET RENSTRA 2022

Capaian kinerja Direktorat Statistik Peternakan, Perikanan, dan Kehutanan tahun 2022 terhadap target Renstra 2022 rata-rata Kinerja mencapai 83,33 persen. Hal tersebut mengindikasikan bahwa target jangka menengah yang telah ditetapkan dalam Renstra 2020-2024 pada tahun 2022 hampir tercapai. Rata-rata capaian kinerja tahun 2022 terhadap target renstra 2022 untuk 4 indikator tercapai 100 persen, sedangkan untuk indikator Jumlah aktivitas statistik yang mempublikasikan

nilai akurasi tidak ada realisasi pada tahun 2022, hal ini disebabkan adanya pengurangan anggaran (*Automatic Adjustment*) tahun 2022 yaitu pada kegiatan Sitasi 2022. Sehingga dilakukan Review PK 2022 dimana untuk Indikator Jumlah aktivitas statistik yang mempublikasikan nilai akurasi targetnya ditiadakan.

Capaian kinerja Direktorat Statistik Peternakan, Perikanan, dan Kehutanan tahun 2022 terhadap target Renstra 2022 per indikator dapat dilihat pada Tabel 3.5.

**Tabel 3.6. Realisasi Kinerja Tahun 2022 terhadap Target Renstra 2022**

No.	Tujuan/Sasaran Strategis	Indikator	Satuan	Target Renstra 2022	Realisasi Kinerja 2022	Capaian Kinerja (%)
(1)	(2)	(3)	(4)	(5)	(6)	(7)
Tujuan 1. Menyediakan data Statistik Peternakan, Perikanan, dan Kehutanan untuk dimanfaatkan sebagai dasar pembangunan						
1.	Sasaran 1. Meningkatkan ketersediaan data statistik peternakan, perikanan, dan kehutanan yang berkualitas.	Jumlah aktivitas statistik yang mempublikasikan nilai akurasi	Aktivitas	1	-	0,00
2.		Jumlah Publikasi/Laporan Statistik Peternakan, Perikanan, dan Kehutanan yang terbit tepat waktu	Publikasi/Laporan	21	21	100,00
3.		Jumlah instansi yang menggunakan data Statistik Peternakan, Perikanan, dan Kehutanan sebagai bahan rujukan untuk menyusun perencanaan, melakukan evaluasi, membuat keputusan, dan memformulasikan kebijakan	Instansi	8	8	100,00
Rata-rata Capaian Kinerja Tujuan 1 Sasaran 1						66,67
Tujuan 2. Meningkatkan Pelayanan Prima dalam Penyelenggaraan Statistik Peternakan, Perikanan, dan Kehutanan Melalui SSN						

No.	Tujuan/Sasaran Strategis	Indikator	Satuan	Target Renstra 2022	Realisasi Kinerja 2022	Capaian Kinerja (%)
(1)	(2)	(3)	(4)	(5)	(6)	(7)
4.	Sasaran 2 : Penguatan Statistik Sektor K/L/D/I	Persentase aktivitas pembinaan Statistik yang dilakukan untuk K/L/D/I yang telah direalisasikan	Aktivitas	100	100	100,00
5.		Persentase K/L/D/I yang mendapat pembinaan statistik dari Direktorat Statistik peternakan, Perikanan, dan Kehutanan.	K/L/D/I	60	60	100,00
Rata-rata Capaian Kinerja Tujuan 2 Sasaran 2						100,00
Rata - Rata Capaian Kinerja Tujuan						83,33

### 3.1.6 REALISASI KINERJA TAHUN 2022 TERHADAP TARGET AKHIR RENSTRA 2020-2024

Capaian kinerja Direktorat Statistik Peternakan, Perikanan, dan Kehutanan tahun 2022 terhadap target Renstra 2020-2024 per indikator dapat dilihat pada Tabel 3.7.

**Tabel 3.7. Realisasi Kinerja Tahun 2022 terhadap Target Akhir Renstra 2020-2024**

No.	Tujuan/Sasaran Strategis	Indikator	Satuan	Target Akhir Renstra	Realisasi Kinerja 2022	Capaian Kinerja (%)
(1)	(2)	(3)	(4)	(5)	(6)	(7)
Tujuan 1. Menyediakan data Statistik Peternakan, Perikanan, dan Kehutanan untuk dimanfaatkan sebagai dasar pembangunan						
1.	Sasaran 1. Meningkatnya ketersediaan	Jumlah aktivitas statistik yang mempublikasikan nilai akurasi	Aktivitas	1	-	0,00



No.	Tujuan/Sasaran Strategis	Indikator	Satuan	Target Akhir Renstra	Realisasi Kinerja 2022	Capaian Kinerja (%)
(1)	(2)	(3)	(4)	(5)	(6)	(7)
2.	data statistik peternakan, perikanan, dan kehutanan yang berkualitas.	Jumlah Publikasi/ Laporan Statistik Peternakan, Perikanan, dan Kehutanan yang terbit tepat waktu	Publikasi/ Laporan	18	21	116,67
3.		Jumlah instansi yang menggunakan data Statistik Peternakan, Perikanan, dan Kehutanan sebagai bahan rujukan untuk menyusun perencanaan, melakukan evaluasi, membuat keputusan, dan memformulasikan kebijakan	Instansi	8	8	100,00
Rata-rata Capaian Kinerja Tujuan 1 Sasaran 1						72,22
Tujuan 2. Meningkatkan Pelayanan Prima dalam Penyelenggaraan Statistik Peternakan, Perikanan, dan Kehutanan Melalui SSN						
4.	Sasaran : Penguatan Statistik Sektoral K/L/D/I	Persentase aktivitas pembinaan Statistik yang dilakukan untuk K/L/D/I yang telah direalisasikan	Aktivitas	100	100	100,00
5.		Persentase K/L/D/I yang mendapat pembinaan statistik dari Direktorat Statistik peternakan, Perikanan, dan Kehutanan.	K/L/D/I	100	60	60,00
Rata-rata Capaian Kinerja Tujuan 2 Sasaran 2						80,00
Rata - Rata Capaian Kinerja Tujuan						76,11

Berdasarkan tabel diatas capaian kinerja tujuan startegis tahun 2022 terhadap target akhir Renstra 2020-2024 rata-rata Kinerja tujuan mencapai 76,11 persen. Dari dua tujuan yang ditetapkan, tujuan pertama **“Menyediakan data Statistik Peternakan, Perikanan, dan Kehutanan untuk dimanfaatkan sebagai dasar pembangunan”** masih belum mencapai target akhir renstra yang ditetapkan dengan rata-rata capaian kinerja sebesar 72,22 persen. Sementara untuk tujuan kedua **“Meningkatkan Pelayanan Prima dalam penyelenggaraan statistik peternakan,**

perikanan, dan kehutanan melalui SSN” hampir mencapai target akhir Renstra 2020-2024 dengan rata-rata capaian kinerja sebesar 80,00 persen.

Indikator kinerja pertama Sasaran Strategis Pertama Tujuan Pertama “Jumlah aktivitas statistik yang mempublikasikan nilai akurasi” pada tahun 2024 ditargetkan sebesar 1 aktivitas, pada tahun 2022 tidak terealisasi, dimana capaian kinerja adalah 0,00 persen, sehingga capaian kinerja belum mencapai target pada akhir Renstra 2020-2024.

Indikator kinerja kedua Sasaran Strategis Pertama Tujuan Pertama “Jumlah Publikasi/ Laporan Statistik Peternakan, Perikanan, dan Kehutanan yang terbit tepat waktu” pada tahun 2024 ditargetkan sebesar 18 publikasi/laporan, pada tahun 2022 terealisasi sebanyak 21 publikasi/laporan, dimana ini menunjukkan capaian kinerja melampaui target akhir Renstra 2020-2024 yaitu sebesar 116,67 persen

Indikator kinerja ketiga Sasaran Strategis Pertama Tujuan Pertama “Jumlah instansi yang menggunakan data Statistik Peternakan, Perikanan, dan Kehutanan sebagai bahan rujukan untuk menyusun perencanaan, melakukan evaluasi, membuat keputusan, dan memformulasikan kebijakan” pada tahun 2024 ditargetkan sebesar 8 instansi, pada tahun 2022 terealisasi sebanyak 8 instansi, dimana ini menunjukkan capaian kinerja mencapai target akhir Renstra 2020-2024 yaitu sebesar 100,00 persen

Indikator kinerja pertama Sasaran Strategis Kedua Tujuan Kedua “Persentase aktivitas pembinaan Statistik yang dilakukan untuk K/L/D/I yang telah direalisasikan” pada tahun 2024 ditargetkan sebesar 100 persen, pada tahun 2022 terealisasi sebesar 100persen, dimana ini menunjukkan capaian kinerja mencapai target akhir Renstra 2020-2024 yaitu sebesar 100,00 persen

Indikator kinerja kedua Sasaran Strategis Kedua Tujuan Kedua “Persentase K/L/D/I yang mendapat pembinaan statistik dari Direktorat Statistik peternakan, Perikanan, dan Kehutanan.” pada tahun 2024 ditargetkan sebesar 100,00 persen, pada tahun 2022 terealisasi sebesar 60 persen, dimana ini menunjukkan capaian kinerja yang dicapai adalah 60,00 persen dimana capaian kinerja belum mencapai target pada akhir Renstra 2020-2024

### 3.1.7. PRESTASI TAHUN 2022

Pada tahun 2022 Direktorat Statistik Peternakan, Perikanan, dan Kehutanan meraih beberapa prestasi, antara lain :

1. Penerima penghargaan Laporan RB terlengkap



2. Berperan aktif dalam forum-forum statistik tingkat nasional dan internasional dengan mengirimkan perwakilan dalam *training*, *workshop*, dan seminar secara Offline atau Online baik sebagai narasumber ataupun peserta.

Tabel 3.8. Daftar *Training*, *workshop*, dan seminar yang diikuti selama Tahun 2022

No	Kegiatan <i>Training/Workshop/Seminar</i>	Peranan (Narsum/Peserta)	Level (Nasional/ Internasional)	Jadwal kegiatan
(1)	(2)	(3)	(4)	(5)
1	Webinar Sosialisasi Peraturan Badan Pusat Statistik Nomor 4 Tahun 2021 tentang Standar Data Statistik Nasional	Peserta	Nasional	17 Januari 2022
	NASS Training on Cropland Data Layer (CDL)	Peserta	Internasional	12 Januari 2022
	Pelatihan penggunaan BackOffice Selindo (BOS) Satker Pusat	Peserta	Nasional	12-13 Januari 2022
	Workshop Intama Pemutakhiran Kerangka Geospasial dan Muatan Wilkerstat ST2023	Peserta	Nasional	24-25 Januari 2022
	Capacity Building Quality Gates ST2023.	Memimpin	Nasional	24 Januari 2022 dan 2, 24 Feb 2022

No	Kegiatan <i>Training/Workshop/Seminar</i>	Peranan (Narsum/Peserta)	Level (Nasional/ Internasional)	Jadwal kegiatan
(1)	(2)	(3)	(4)	(5)
	USDA & BPS Webinar: Measuring Yield	Peserta	Internasional	3 Februari 2022
	USDA & BPS Webinar: Remote Sensing and CDL Topics	Peserta	Internasional	12 Februari 2022
	USDA & BPS Webinar: Area Sampling Frame Topics	Peserta	Internasional	15 Februari 2022
	USDA & BPS Webinar: Measurement of Stocks and Losses Topics	Peserta	Internasional	17 Februari 2022
	Kementerian Kelautan dan Perikanan Gambaran Data Statistik Perikanan saat ini dan Persiapan Pelaksanaan ST2023 Khususnya Terkait dengan Sektor Perikanan.	Narasumber	Nasional	8 Feb 2022
	Sosialisasi ST2023 kepada Asosiasi bidang Pertanian, Kehutanan dan Perikanan	Peserta	Nasional	Februari-Mei 2022
	Forum Masyarakat Statistik "Diskusi Publik FMS".	Peserta	Nasional	21 Feb 2022
	Kementerian Kelautan dan Perikanan Validasi Data Statistik Perikanan Budidaya Tahun 2021 dan Semester 1 Tahun 2022	Narasumber	Nasional	10 Maret 2022
	Webinar Series Statistika: Model Multivariat Generalized Poisson Regression Modifikasi	Peserta	Nasional	11 Maret 2022
	Workshop Intama GB I ST2023.	Peserta	Nasional	28 Maret 2022
	Pelatihan Penilaian Maturitas Penyelenggaraan Sistem Pengendalian Intern Pemerintah Terintegrasi	Peserta	Nasional	4 - 8 April 2022
	Pelatihan Innas GB ST2023	Narasumber	Nasional	5-7 April 2022
	Training Manajemen Risiko Organisasi Sektor Publik	Peserta	Nasional	12-19 April 2022

No	Kegiatan <i>Training/Workshop/Seminar</i>	Peranan (Narsum/Peserta)	Level (Nasional/ Internasional)	Jadwal kegiatan
(1)	(2)	(3)	(4)	(5)
	Webinar "Harga Kian Mahal, Recovery Terganggu?"	Peserta	Nasional	7 April 2022
	Workshop Instruktur Utama Updating DPP dan DUTL.	Peserta	Nasional	12 April 2022
	Pembahasan Rancangan Kerjasama antara BRIN dengan BPS dalam Pelaksanaan Survei Data Dasar Tahun 2022.	Narasumber	Nasional	13 April 2022
	Pelatihan Tim Penilai Badan	Peserta	Nasional	26 - 28 April 2022
	Pelatihan Innas DPP DUTL menggunakan Warkop Pusdiklat	Narasumber	nasional	10-12 Mei 2022
	Persiapan Kerjasama Ocean Acc dan Statistik Pendukung antara BPS dan Statistik Norway	Peserta	Internasional	12 Mei 2022
	Workshop Intama Pengolahan ST2023	Narasumber	Nasional	18 Mei 2022
	Pertemuan Verifikasi dan Validasi (Verval) Data Peternakan dan Kesehatan Hewan (PKH) Tingkat Nasional Tahun 2022	Narsum	Nasional	29 Juni 2022
	Verifikasi dan Validasi Data Peternakan dan Kesehatan Hewan Ditjen PKH Kementan	Narasumber	Nasional	29-30 Juni 2022
	KPPN Diskusi Awal Kajian Klasifikasi UMKM Sektor Pertanian di Indonesia.	Narasumber	Nasional	8 Juli 2022
	Indonesia- 50x2030 Inception Meeting, BPS bekerjasama dengan World Bank, FAO dan IFAD.	Peserta	Internasional	12 Juli 2022
	Seminar Nasional "Kemiskinan Ekstrem pada Sektor Pertanian" Tahun 2022	Peserta	Nasional	19 Juli 2022

No	Kegiatan <i>Training/ Workshop/Seminar</i>	Peranan (Narsum/Peserta)	Level (Nasional/ Internasional)	Jadwal kegiatan
(1)	(2)	(3)	(4)	(5)
	Undangan Workshop Instruktur Utama (Intama) Gladi Bersih II ST2023	Peserta	Nasional	2-4 Agustus 2022
	Webinar on Producing Proxy Estimates for SDG Indicator 5.a.1 from DHS Surveys.	Peserta	Internasional	18 Agustus 2022
	Short Course Manajemen Risiko Pejabat Tinggi Pratama	Peserta	Nasional	18,19, 23, 24, 25 dan 26 Agustus 2022
	Pemberdayaan Masyarakat dan Desa di Kawasan Konservasi untuk Mendukung Ketahanan Pangan.	Narasumber	Nasional	19 Agustus 2022
	Webinar Diseminasi Hasil PKL Politeknik Statistika STIS T.A. 2021/2022	Peserta	Nasional	19 Agustus 2022
	Workshop Intama Pengolahan GB II ST2023.	Peserta	Nasional	8 Sept 2022
	Webinar Nasional "Mengawal Reformasi Sistem Perlindungan Sosial melalui Registrasi Sosial Ekonomi"	Peserta	Nasional	11-Sep-22
	Webinar Jumat Berbagi Ilmu dengan Tema Seputar Pertumbuhan Ekonomi	Peserta	Nasional	16 September 2022
	FGD Evaluasi RPJMN 2020-2024 bidang Kehutanan Undangan Badan Perencanaan Pembangunan Nasional	Narasumber	Nasional	16 Sept 2022
	Seminar Nasional Official Statistics Tahun 2022 "Era Baru Impelementasi Big Data, Small Area Estimation dan Geospatial dalam Mendukung SDGs"	Peserta	Nasional	17-Sep-22

No	Kegiatan <i>Training/Workshop/Seminar</i>	Peranan (Narsum/Peserta)	Level (Nasional/ Internasional)	Jadwal kegiatan
(1)	(2)	(3)	(4)	(5)
	Training on Data Disaggregation and Small Area Estimation for the SDGs Indicators	Peserta	Internasional	20-23 September 2022
	Pertemuan Indonesia 50x2030 Initiative Roadmap.	Peserta	Nasional	10 Okt 2022
	<i>Workshop on The Indicator of Sustainable Development Goals 14.4.1</i>	Peserta	Internasional	16 - 18 November 2021
	Technical Meetings to Compile Farm-Based SDG Indicators and Anonymized Geospatial data layers	Peserta	Internasional	28 November - 2 Desember 2022
	Ruang Inklusi SDGs Annual Conference 2022	Peserta	Nasional	2 Des 2022
	Rapat Koordinasi ST2023 untuk Peserta daerah (Provinsi dan Akademisi) level Provinsi Selindo dan perwakilan K/L Pusat di Jawa Barat	Narasumber dan Peserta	Nasional	4-7 Desember 2022
	Sosialisai ST2023 kepada pengurus pusat Kontak Tani Nelayan Andalan (KTNA)	Narasumber	nasional	1 Maret 2022

### 3.2 REALISASI DAN EFISIENSI ANGGARAN TAHUN 2022

Pada Tahun 2022 Direktorat Statistik Peternakan, Perikanan, dan Kehutanan mendapatkan alokasi Pagu Anggaran Awal yang tersedia pada program teknis Program Penyediaan dan Pelayanan Informasi Statistik (PPIS) sebesar Rp. 7.921.569.000,-. Direktorat Statistik Peternakan, Perikanan, dan Kehutanan melakukan beberapa kali revisi anggaran yang sesuai dengan petunjuk dari Biro Perencanaan dan adanya penyesuaian efisiensi anggaran BPS selama tahun 2022 dengan nilai Pagu akhir sebesar Rp. 1.408.010.000,-. Dimana selama tahun 2022 Direktorat Statistik Peternakan, Perikanan, dan Kehutanan melakukan penghematan anggaran sebesar Rp. 6.513.559.000

Berdasarkan alokasi anggaran Direktorat Statistik Peternakan, Perikanan, dan Kehutanan Tahun 2022, kegiatan dibiayai dengan APBN dengan nilai pagu Akhir sebesar Rp. 1.408.010.000,-. Realisasinya mencapai Rp. 1.369.251.084,- atau sebesar 97,25 persen.

**Tabel 3.9. Pagu dan Realisasi Anggaran Tahun 2022**

No	Nama Kegiatan	Pagu Anggaran Awal (Rp)	<i>Automatic Adjustment</i>	Pagu Anggaran Akhir (Rp)	Realisasi s/d 31 Desember 2022 (Rp)	Persentase Realisasi (%)
(1)	(2)	(3)	(4)	(5)	(6)	(7)
1	Penyediaan data Statistik Peternakan, Perikanan, dan Kehutanan	7 921 569 000	6 513 559 000	1 408 010 000	1 369 251 084	97,25



## BAB IV PENUTUP

### 4.1 TINJAUAN UMUM

Laporan kinerja Direktorat Statistik Peternakan, Perikanan, dan Kehutanan merupakan perwujudan kewajiban dan akuntabilitas kinerja Direktorat Statistik Peternakan, Perikanan, dan Kehutanan untuk mempertanggungjawabkan keberhasilan dan/atau kegagalan pelaksanaan misi Direktorat Statistik Peternakan, Perikanan, dan Kehutanan dalam mencapai tujuan dan sasaran. Laporan kinerja ini merupakan penjabaran pelaksanaan tugas Direktorat Statistik Peternakan, Perikanan, dan Kehutanan sebagaimana dituangkan dalam Rencana strategis tahun 2020 - 2024.

Pencapaian visi Direktorat Statistik Peternakan, Perikanan, dan Kehutanan sebagai “Penyedia Data Statistik Peternakan, Perikanan, dan Kehutanan berkualitas untuk Indonesia Maju”. dicerminkan dari keberhasilannya menyediakan data statistik yang *objective, up to date, reliable, complete*, dan *on time*, serta *user friendly*. Data statistik Peternakan, Perikanan, dan Kehutanan ini diharapkan dapat memenuhi kebutuhan jangka pendek, menengah dan jangka panjang bagi keperluan pemerintah, swasta, dan masyarakat.

Hasil evaluasi atas pelaksanaan fungsi dan tugas Direktorat Statistik Peternakan, Perikanan, dan Kehutanan menyimpulkan bahwa secara umum pencapaian kinerja dan akuntabilitas Direktorat Statistik Peternakan, Perikanan, dan Kehutanan menunjukkan tingkat keberhasilan yang sangat nyata (*significant results*). Kesimpulan ini tercermin dari angka rata-rata pengukuran kinerja kegiatan sebesar 100,00 persen selama tahun 2022. Tingkat pencapaian kinerja tersebut mengindikasikan bahwa pelaksanaan kegiatan yang dilakukan Direktorat Statistik Peternakan, Perikanan, dan Kehutanan telah sesuai program, kebijakan, sasaran dan tujuan yang telah ditetapkan dalam rencana strategis dan sekaligus telah mampu memenuhi misi Direktorat Statistik Peternakan, Perikanan, dan Kehutanan.

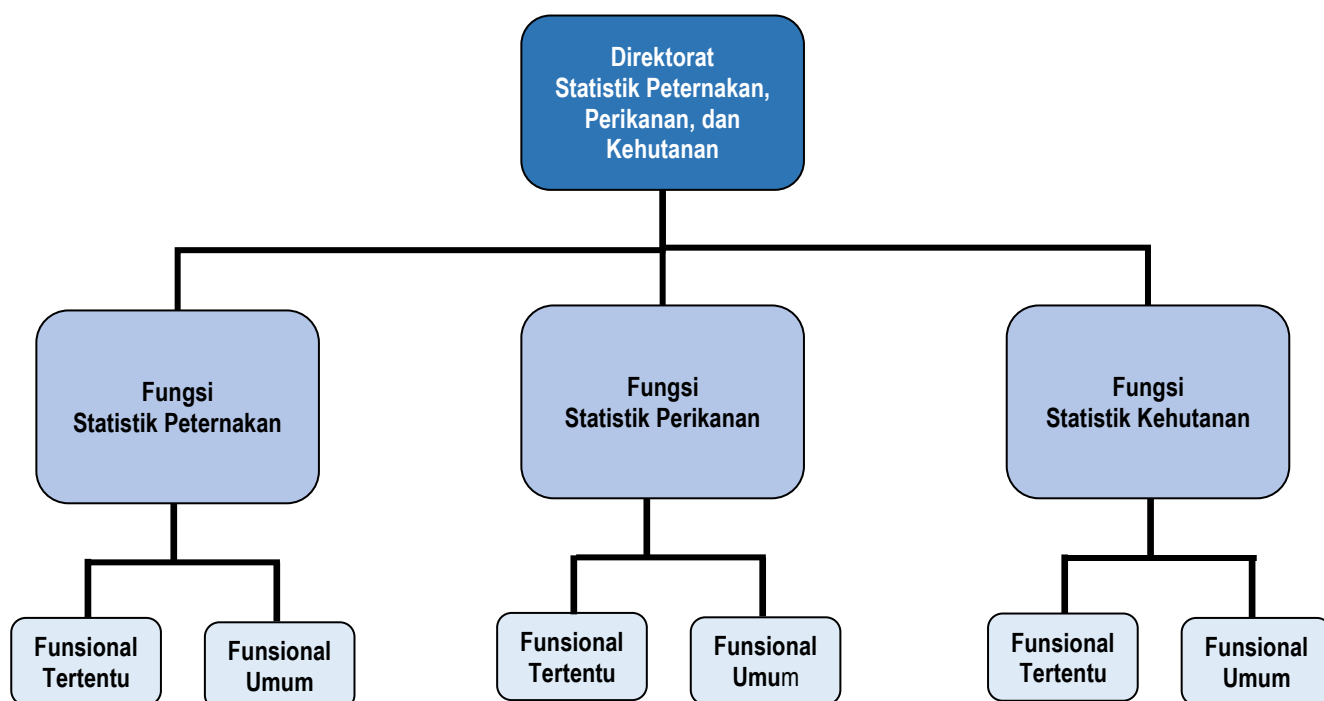
## 4.2 TINDAK LANJUT

- a. Mengoptimalkan sumber daya manusia dengan melakukan peningkatan kemampuan staf dengan mengikutkan pada pelatihan dan seminar. Disamping itu, perlu memberi kesempatan tugas belajar pada jalur formal seperti melanjutkan pendidikan jenjang S1, S2, dan S3 guna peningkatan mutu.
- b. Menyempurnakan mekanisme pengajuan Rencana Kerja Anggaran (RKA) dan Rencana Kerja Fisik (RKF). antara lain melakukan pembahasan substansial secara intern di tingkat eselon II sehingga di tingkat eselon I sudah dapat disusun RKA berdasarkan prioritas, urgensi, dan pembiayaan.
- c. Mempercepat pencairan anggaran agar tepat waktu sehingga tidak menghambat kegiatan-kegiatan statistik.
- d. Mengoptimalkan kualitas pelayanan kepada konsumen. antara lain melakukan sinkronisasi dan ketepatan waktu dari setiap unit kerja terkait sebagai produsen data dan publikasi.
- e. Meningkatkan mutu dan kuantitas pemasyarakatan informasi statistik. agar informasi statistik yang dihasilkan dapat lebih menyeluruh, lengkap dan akurat sehingga tepat untuk dijadikan dasar dalam pengambilan kebijakan penting.

# **LAMPIRAN**



**BAGAN SUSUNAN ORGANISASI  
DIREKTORAT STATISTIK PETERNAKAN, PERIKANAN, DAN KEHUTANAN**



---

## RENCANA STRATEGIS (RENSTRA) Tahun 2020-2024

- Unit Kerja:** Direktorat Statistik Peternakan, Perikanan dan Kehutanan
- Visi** : “Penyedia Data Statistik Peternakan, Perikanan, dan Kehutanan Berkualitas untuk Indonesia maju.”
- Misi** : 1. Menyediakan statistik peternakan, perikanan, dan kehutanan berkualitas yang berstandar nasional dan internasional;  
2. Membina K/L/D/I terkait statistik peternakan, perikanan, dan kehutanan melalui Sistem Statistik Nasional yang berkesinambungan;
- Tujuan** : Dalam upaya mendukung pencapaian visi dan misi, diperlukan peningkatan kualitas data statistik Peternakan, Perikanan, dan Kehutanan dengan:
1. Menyediakan data statistik peternakan, perikanan, dan kehutanan untuk dimanfaatkan sebagai dasar pembangunan;
  2. Meningkatkan pelayanan prima dalam penyelenggaraan statistik peternakan, perikanan, dan kehutanan melalui Sistem Statistik Nasional;

**Rencana Startegis Direktorat Peternakan, Perikanan, dan Kehutanan  
Tahun 2020 - 2024**

Indikator	Target				
	2020	2021	2022	2023	2024
Jumlah aktivitas statistik yang mempublikasikan nilai akurasi	-	3	1	1	1
Jumlah Publikasi/Laporan Statistik Peternakan, Perikanan, dan Kehutanan yang terbit tepat waktu	20	20	21	9	18
Persentase pemasukan dokumen (response rate) survei dengan pendekatan rumah tangga	100	-	-	-	-
Persentase pemasukan dokumen (response rate) survei dengan pendekatan usaha	90	-	-	-	-
Persentase pemasukan dokumen ( <i>response rate</i> ) survei dengan pendekatan non rumah tangga dan non perusahaan	87	-	-	-	-
Jumlah pemanfaatan data statistik Peternakan, Perikanan, dan Kehutanan	40.000	-	-	-	-
Jumlah instansi yang menggunakan data Statistik Peternakan, Perikanan, dan Kehutanan sebagai bahan rujukan untuk menyusun perencanaan, melakukan evaluasi, membuat keputusan, dan memformulasikan kebijakan	8	8	8	8	8
Persentase aktifitas pembinaan statistik peternakan, perikanan, dan kehutanan yang dilakukan di K/L/D/I	3	100	100	100	100
Persentase K/L/D/I yang mendapat pembinaan dari Direktorat SP2K	6	100	60	80	100

Tujuan, Sasaran Strategis, Indikator dan Target Kinerja Direktorat SP2K

Tujuan	Sasaran Strategis	Indikator
Menyediakan data statistik Peternakan, Perikanan, dan Kehutanan untuk dimanfaatkan sebagai dasar pembangunan	Meningkatnya ketersediaan data statistik peternakan, perikanan, dan kehutanan yang berkualitas.	Jumlah aktivitas statistik peternakan, perikanan, dan kehutanan yang mempublikasikan nilai akurasi
		Jumlah publikasi/laporan statistik peternakan, perikanan, dan kehutanan yang terbit tepat waktu
		Jumlah instansi yang menggunakan data Statistik Peternakan, Perikanan, dan Kehutanan sebagai bahan rujukan untuk menyusun perencanaan, melakukan evaluasi, membuat keputusan, dan memformulasikan kebijakan
Meningkatkan pelayanan prima dalam penyelenggaraan statistik peternakan, perikanan, dan kehutanan melalui Sistem Statistik Nasional (SSN)	Penguatan komitmen K/L terhadap Sistem Statistik Nasional (SSN)	Persentase aktivitas pembinaan Statistik Peternakan, Perikanan, dan Kehutanan yang dilakukan di K/L/D/I
		Persentase K/L/D/I yang mendapat pembinaan dari Direktorat SP2K



PERJANJIAN KINERJA TAHUN 2022  
DIREKTORAT STATISTIK PETERNAKAN, PERIKANAN DAN KEHUTANAN

Tujuan/Sasaran (1)	Indikator Kinerja (2)	Satuan (3)	Target (4)
Tujuan 1. Menyediakan data Statistik Peternakan, Perikanan, dan Kehutanan untuk dimanfaatkan sebagai dasar pembangunan			
Meningkatnya ketersediaan Data Statistik Peternakan, Perikanan, dan Kehutanan yang berkualitas	Jumlah aktivitas Statistik Peternakan, Perikanan, dan Kehutanan yang mempublikasikan nilai akurasi	Aktivitas	-
	Jumlah publikasi/ laporan Statistik Peternakan, Perikanan, dan Kehutanan yang terbit tepat waktu	Publikasi/ Laporan	21
	Jumlah instansi yang menggunakan data Statistik Peternakan, Perikanan, dan Kehutanan sebagai bahan rujukan untuk menyusun perencanaan, melakukan evaluasi, membuat keputusan, dan memformulasikan kebijakan	Instansi	8
Tujuan 2. Meningkatkan Pelayanan Prima dalam penyelenggaraan statistik peternakan, perikanan, dan kehutanan melalui SSN			
Penguatan Statistik Sektor K/L/D/I	Persentase aktivitas pembinaan Statistik yang dilakukan untuk K/L/D/I yang telah direalisasikan (%)	Persen	100
	Persentase K/L/D/I yang mendapat pembinaan statistik dari Direktorat Statistik peternakan, Perikanan, dan Kehutanan (%)	Persen	60

**Kegiatan**

Penyediaan dan Pengembangan Statistik Peternakan,  
Perikanan, dan Kehutanan

**Anggaran**

Rp. 7.423.905.000,-


Pihak Kedua



M. Habibullah S.Si, M.Si  
NIP. 19670619 198901 1 001

Jakarta, 20 Juni 2022

Pihak Pertama



Ihsanurijal S.Si, M.Si  
NIP. 19630921 198702 1 001

**PENGUKURAN CAPAIAN KINERJA  
DIREKTORAT STATISTIK PETERNAKAN, PERIKANAN, DAN KEHUTANAN  
TAHUN 2022**

Tujuan:

Meningkatkan ketersediaan data dan informasi statistik peternakan, perikanan, dan kehutanan yang berkualitas.

Sasaran Strategis	Indikator Kinerja	Satuan	Periode	Target	Realisasi	Pencapaian
(1)	(2)	(3)	(4)	(5)	(6)	(7)
<b>Direktorat Statistik Peternakan, Perikanan, dan Kehutanan</b>						
<b>1. Tersedianya data Statistik Peternakan, Perikanan, dan Kehutanan yang berkualitas</b>	Jumlah aktivitas Statistik Peternakan, Perikanan, dan Kehutanan yang mempublikasikan nilai akurasi	Aktivitas	TW I	-	-	-
			TW II	-	-	-
			TW III	-	-	-
			TW IV	-	-	-
	Jumlah publikasi/laporan Statistik Peternakan, Perikanan, dan Kehutanan yang terbit tepat waktu	Publikasi/ laporan	TW I	-	-	-
			TW II	2	2	100,00
			TW III	12	8	66,67
			TW IV	21	21	100,00
	Jumlah instansi yang menggunakan data Statistik Peternakan, Perikanan, dan Kehutanan sebagai bahan rujukan untuk menyusun perencanaan, melakukan evaluasi, membuat keputusan, dan memformulasikan kebijakan	Instansi	TW I	-	-	-
			TW II	5	5	100,00
			TW III	6	6	100,00
			TW IV	8	8	100,00

Sasaran Strategis	Indikator Kinerja	Satuan	Periode	Target	Realisasi	Pencapaian
(1)	(2)	(3)	(4)	(5)	(6)	(7)
<b>2. Penguatan komitmen K/L terhadap Sistem Statistik Nasional (SSN)</b>	Jumlah aktivitas pembinaan Statistik Kehutanan yang dilakukan di K/L/D/I	Aktivitas	TW I	-	-	-
			TW II	-	-	-
			TW III	50	50	100,00
			TW IV	100	100	100,00
	Jumlah K/L/D/I yang mendapat pembinaan dari Fungsi Subdirektorat Statistik Kehutanan	K/L/D/I	TW I	-	-	-
			TW II	-	-	-
			TW III	30	30	100,00
			TW IV	60	60	100,00

Rekapitulasi Capaian Kinerja Per Periode	Periode	Total Capaian Kinerja (%)
	TW I	-
	TW II	100,00
	TW III	91,67
	TW IV	100,00

**JUMLAH SUMBER DAYA MANUSIA (SDM)  
DIREKTORAT STATISTIK PETERNAKAN, PERIKANAN, DAN KEHUTANAN  
MENURUT UNIT ORGANISASI DAN JENJANG PENDIDIKAN  
TAHUN 2022**

No.	Unit Organisasi	Jenjang Pendidikan				Jumlah
		DIII	S1/ DIV	S2	S3	
	Direktorat Statistik Peternakan. Perikanan. dan Kehutanan	2	23	20	1	46
	Direktur	-	-	1	-	1
1.	Statistik Peternakan	1	6	6	1	14
2	Statistik Perikanan	1	8	6	-	15
3.	Statistik Kehutanan	-	9	7	-	16

### KEGIATAN DIREKTORAT STATISTIK PETERNAKAN, PERIKANAN, DAN KEHUTANAN TAHUN 2022

No.	Kegiatan	Pelaksanaan											
		Jan	Feb	Mar	Apr	Mei	Jun	Jul	Ags	Sep	Okt	Nov	Des
(1)	(2)	(3)	(4)	(5)	(6)	(7)	(8)	(9)	(10)	(11)	(12)	(13)	(14)
<b>Laporan Tahunan Perusahaan Peternakan</b>													
1	Pengumpulan Data												
2	Pengiriman dokumen ke BPS RI												
3	Receiving/Batching di BPS RI												
4	Editing/Coding di BPS RI												
5	Entry Data di BPS RI												
6	Estimasi Data di BPS RI												
7	Validasi Data di BPS RI												
8	Pembahasan Produksi dan Populasi Ternak di BPS RI												
9	Kompilasi Data di BPS RI												
10	Penyusunan Publikasi												
11	ARC Publikasi												

No.	Kegiatan	Pelaksanaan											
		Jan	Feb	Mar	Apr	Mei	Jun	Jul	Ags	Sep	Okt	Nov	Des
(1)	(2)	(3)	(4)	(5)	(6)	(7)	(8)	(9)	(10)	(11)	(12)	(13)	(14)
13	Sinkronisasi dan Verifikasi Data dengan Instansi Terkait												
14	Pencetakan Publikasi Perusahaan Peternakan 2021												
15	Pencetakan Publikasi Direktori Perusahaan Peternakan 2022												
16	Pengiriman Publikasi ke Instansi-instansi												
<b>Laporan Triwulanan Pemotongan Ternak</b>													
1	Pengumpulan Data												
2	Receiving/Batching di BPS Provinsi												
3	Editing/Coding di BPS Provinsi												
4	Entry Data di BPS Provinsi												
5	Pengiriman database ke BPS RI												
6	Kompilasi Data di BPS RI												
7	Validasi Data di BPS RI												
8	Pengiriman Data Produksi Daging ke Dir. Neraca Produksi												
9	Pembahasan Produksi Daging di BPS RI												
10	Penyusunan Publikasi												

No.	Kegiatan	Pelaksanaan											
		Jan	Feb	Mar	Apr	Mei	Jun	Jul	Ags	Sep	Okt	Nov	Des
(1)	(2)	(3)	(4)	(5)	(6)	(7)	(8)	(9)	(10)	(11)	(12)	(13)	(14)
11	Sinkronisasi dan Verifikasi Data dengan Instansi Terkait												
12	ARC Publikasi Statistik Pemotongan Ternak 2021												
13	Pencetakan Publikasi Statistik Pemotongan Ternak 2021												
14	Pencetakan Publikasi Direktori RPH dan TPH 2022												
15	Pengiriman Publikasi ke Instansi-instansi												
<b>Survei Perusahaan Perikanan</b>													
1	Pengumpulan Data												
2	Pengiriman dokumen ke BPS RI												
3	Receiving/Batching di BPS RI												
4	Editing/Coding di BPS RI												
5	Entry Data di BPS RI												
6	Estimasi Data di BPS RI												
7	Validasi Data di BPS RI												
8	Penyusunan Publikasi												
9	Pembahasan Rancangan Publikasi di BPS RI												
10	ARC Publikasi												



No.	Kegiatan	Pelaksanaan											
		Jan	Feb	Mar	Apr	Mei	Jun	Jul	Ags	Sep	Okt	Nov	Des
(1)	(2)	(3)	(4)	(5)	(6)	(7)	(8)	(9)	(10)	(11)	(12)	(13)	(14)
11	Pencetakan Publikasi												
12	Pengiriman Publikasi ke Instansi-instansi												
<b>Survei Perikanan Triwulanan (PP-TPI, PIT)</b>													
1	Pengumpulan Data												
2	Receiving/Batching di kabupaten												
3	Editing/Coding di kabupaten												
4	Entry Data <i>on line</i> di kabupaten												
5	Estimasi Data di BPS RI												
6	Validasi Data <i>on line</i> di BPS RI												
7	Penyusunan Publikasi												
8	Pembahasan Rancangan Publikasi di BPS RI												
9	ARC Publikasi												
10	Pencetakan Publikasi												
11	Pengiriman Publikasi ke Instansi-instansi												
<b>Data Kehutanan Triwulan</b>													
1	Pengumpulan Data												
2	Entry Data di BPS Provinsi												

No.	Kegiatan	Pelaksanaan											
		Jan	Feb	Mar	Apr	Mei	Jun	Jul	Ags	Sep	Okt	Nov	Des
(1)	(2)	(3)	(4)	(5)	(6)	(7)	(8)	(9)	(10)	(11)	(12)	(13)	(14)
3	Editing/Coding di BPS RI												
4	Estimasi Data di BPS RI												
5	Validasi Data di BPS RI												
6	Sinkronisasi dan Verifikasi Data dengan Instansi Terkait												
7	Pembahasan Produksi Kehutanan di BPS RI												
8	Kompilasi Data di BPS RI												
9	Penyusunan Publikasi												
10	ARC Publikasi												
11	Pencetakan Publikasi												
<b>Survei Perusahaan Kehutanan HPH</b>													
1	Pengumpulan Data												
2	Entry Data di BPS Provinsi												
3	Editing/Coding di BPS RI												
4	Estimasi Data di BPS RI												
5	Validasi Data di BPS RI												

No.	Kegiatan	Pelaksanaan											
		Jan	Feb	Mar	Apr	Mei	Jun	Jul	Ags	Sep	Okt	Nov	Des
(1)	(2)	(3)	(4)	(5)	(6)	(7)	(8)	(9)	(10)	(11)	(12)	(13)	(14)
6	Sinkronisasi dan Verifikasi Data dengan Instansi Terkait												
7	Pembahasan Produksi Kehutanan di BPS RI												
8	Kompilasi Data di BPS RI												
9	Penyusunan Publikasi												
10	ARC Publikasi												
11	Pencetakan Publikasi												
<b>Survei Perusahaan Kehutanan HPHT/Perum</b>													
1	Pengumpulan Data												
2	Entry Data di BPS Provinsi												
3	Editing/Coding di BPS RI												
4	Estimasi Data di BPS RI												
5	Validasi Data di BPS RI												
6	Sinkronisasi dan Verifikasi Data dengan Instansi Terkait												
7	Pembahasan Produksi Kehutanan di BPS RI												
8	Kompilasi Data di BPS RI												

No.	Kegiatan	Pelaksanaan											
		Jan	Feb	Mar	Apr	Mei	Jun	Jul	Ags	Sep	Okt	Nov	Des
(1)	(2)	(3)	(4)	(5)	(6)	(7)	(8)	(9)	(10)	(11)	(12)	(13)	(14)
9	Penyusunan Publikasi												
10	ARC Publikasi												
11	Pencetakan Publikasi												
<b>Survei Perusahaan Kehutanan TSL</b>													
1	Pengumpulan Data												
2	Entry Data di BPS Provinsi												
3	Editing/Coding di BPS RI												
4	Estimasi Data di BPS RI												
5	Validasi Data di BPS RI												
6	Sinkronisasi dan Verifikasi Data dengan Instansi Terkait												
7	Pembahasan Produksi Kehutanan di BPS RI												
8	Kompilasi Data di BPS RI												
9	Penyusunan Publikasi												
10	ARC Publikasi												
11	Pencetakan Publikasi												

**DAFTAR INSTANSI DALAM NEGERI YANG MENERIMA PUBLIKASI  
DIREKTORAT STATISTIK PETERNAKAN, PERIKANAN, DAN KEHUTANAN  
TAHUN 2022**

No.	Nama Instansi	No.	Nama Instansi
(1)	(2)	(1)	(2)
Internal BPS			
1	Kepala BPS RI	27	BPS Provinsi Jawa Tengah
2	Deputi Stat. Produksi. BPS	28	BPS Provinsi DI Yogyakarta
3	Dir. SP2K. BPS	29	BPS Provinsi Jawa Timur
4	Dir. STPHP. BPS	30	BPS Provinsi Banten
5	Direktur Statistik Distribusi	31	BPS Provinsi Bali
6	Subdit. Peternakan. BPS	32	BPS Provinsi NTB
7	Subdit. Perikanan. BPS	33	BPS Provinsi NTT
8	Subdit. Kehutanan. BPS	34	BPS Provinsi Kalimantan Barat
9	Subdit. Tanaman Pangan. BPS	35	BPS Provinsi Kalimantan Tengah
10	Subdit. Hortikultura. BPS	36	BPS Provinsi Kalimantan Selatan
11	Subdit. Perkebunan. BPS	37	BPS Provinsi Kalimantan Timur
12	Subdit. Neraca Produksi. BPS	38	BPS Provinsi Kalimantan Utara
13	Subdit. Neraca Konsumsi. BPS	39	BPS Provinsi Sulawesi Utara
14	Bagian Humas	40	BPS Provinsi Sulawesi Tengah
15	BPS Provinsi Aceh	41	BPS Provinsi Sulawesi Selatan
16	BPS Provinsi Sumatera Utara	42	BPS Provinsi Sulawesi Tenggara
17	BPS Provinsi Sumatera Barat	43	BPS Provinsi Gorontalo
18	BPS Provinsi Riau	44	BPS Provinsi Sulawesi Barat
19	BPS Provinsi Jambi	45	BPS Provinsi Maluku
20	BPS Provinsi Sumatera Selatan	46	BPS Provinsi Maluku Utara
21	BPS Provinsi Bengkulu	47	BPS Provinsi Papua Barat
22	BPS Provinsi Lampung	48	BPS Provinsi Papua
23	BPS Provinsi Kep. Bangka Belitung	49	Perpustakaan BPS
24	BPS Provinsi Kep. Riau	50	Perpustakaan STIS
25	BPS Provinsi DKI Jakarta		
26	BPS Provinsi Jawa Barat		

No.	Nama Instansi
(1)	(2)
<b>Eksternal BPS</b>	
1	Bappenas
2	Kemenko Perekonomian
3	Kemenko Kemaritiman
4	Kementerian Pertanian
5	Kementerian Kelautan dan Perikanan
6	Kementerian Lingkungan Hidup dan Kehutanan
7	Kementerian Perindustrian
8	Perpustakaan Nasional
9	Perpustakaan Daerah DKI Jakarta
10	Perpustakaan Universitas Indonesia
11	Perpustakaan Institut Pertanian Bogor
12	Arsip Nasional



# DATA

**MENCERDASKAN BANGSA**



***BADAN PUSAT STATISTIK***

Jl. Dr. Sutomo No. 6-8 Jakarta 10710

Telp: (021) 3841195, 3842508, 3810291-4, Fax: (021) 3857046

Homepage: <http://www.bps.go.id> E-mail: [bpsHQ@bps.go.id](mailto:bpsHQ@bps.go.id)