



# LAPORAN KINERJA

## DIREKTORAT STATISTIK PETERNAKAN, PERIKANAN, DAN KEHUTANAN

### TAHUN 2021



**BADAN PUSAT STATISTIK**



# LAPORAN KINERJA

**DIREKTORAT STATISTIK PETERNAKAN,  
PERIKANAN, DAN KEHUTANAN**

**TAHUN 2021**



**BADAN PUSAT STATISTIK**



## KATA PENGANTAR

Laporan Kinerja Direktorat Statistik Peternakan, Perikanan, dan Kehutanan Badan Pusat Statistik 2021 merupakan wujud pertanggungjawaban dan akuntabilitas kinerja Direktorat Statistik Peternakan, Perikanan, dan Kehutanan sebagai penyelenggara negara. Laporan ini disusun sebagai tindak lanjut Peraturan Presiden Nomor 29 Tahun 2014 tentang Sistem Akuntabilitas Kinerja Instansi Pemerintah.

Laporan ini bertujuan menciptakan transparansi kinerja sehingga dapat menjaga kepercayaan masyarakat terhadap Direktorat Statistik Peternakan, Perikanan, dan Kehutanan. Di dalam laporan ini tertuang capaian kinerja terhadap target yang telah ditetapkan pada awal tahun 2021 dan perkembangan capaian kinerja selama tahun 2021. Hasil laporan ini diharapkan menjadi bahan evaluasi untuk mencapai kinerja Direktorat Statistik Peternakan, Perikanan, dan Kehutanan yang lebih optimal di tahun mendatang.

Kepada semua pihak yang telah berpartisipasi dalam penyusunan sampai penerbitan laporan ini, kami ucapkan terima kasih. Saran untuk perbaikan laporan ini di masa datang sangat kami hargai.

Jakarta, Januari 2022

Direktur Statistik Peternakan, Perikanan,  
dan Kehutanan,



Ihsanurijal



## DAFTAR ISI

Kata Pengantar.....	i
Daftar Isi.....	iii
Daftar Tabel.....	v
Daftar Gambar.....	vii
Daftar Lampiran.....	ix
Ringkasan Eksekutif.....	xi
Bab I Pendahuluan.....	1
1.1 Latar Belakang.....	1
1.2 Maksud dan Tujuan.....	2
1.3 Tugas, Fungsi, dan Susunan Organisasi Direktorat Statistik Peternakan, Perikanan, dan Kehutanan.....	2
1.4 Sumber Daya Manusia Direktorat Statistik Peternakan, Perikanan, dan Kehutanan.....	3
1.5 Potensi dan Permasalahan.....	4
1.6 Sistematisasi Penyajian Laporan.....	6
Bab II Perencanaan Kinerja.....	7
2.1 Rencana Strategis 2020-2024 Direktorat Statistik Peternakan, Perikanan, dan Kehutanan.....	7
2.2 Perjanjian Kinerja Direktorat Statistik Peternakan, Perikanan, dan Kehutanan Tahun 2021.....	10
Bab III Akuntabilitas Kinerja.....	13
3.1 Capaian Kinerja Direktorat Statistik Peternakan, Perikanan, dan Kehutanan Tahun 2021.....	13
3.2 Perkembangan Capaian Kinerja Direktorat Statistik Peternakan, Perikanan, dan Kehutanan Tahun 2021 terhadap Tahun 2020.....	15
3.3 Capaian Kinerja Direktorat Statistik Peternakan, Perikanan, dan Kehutanan Tahun 2021 terhadap target Renstra 2020- 2024.....	18
3.4 Upaya Efisiensi di Direktorat Statistik Peternakan, Perikanan, dan Kehutanan.....	20
3.5 Kinerja Anggaran Tahun 2021.....	20
Bab IV Penutup.....	21
4.1 Tinjauan Umum.....	21
4.2 Tindak Lanjut.....	22





## DAFTAR TABEL

Tabel 2.1.	Tujuan dan Sasaran Strategis .....	9
Tabel 2.2.	Perjanjian Kinerja Tahun 2021 Direktorat Statistik Peternakan, Perikanan dan Kehutanan.....	10
Tabel 3.1.	Capaian Kinerja Direktorat Statistik Peternakan, Perikanan, dan Kehutanan Tahun 2021 .....	13
Tabel 3.2	Capaian Kinerja Direktorat Statistik Peternakan, Perikanan, dan Kehutanan Tahun 2021 Terhadap Realisasi Tahun 2020, Menurut Tujuan/Sasaran Strategis dan Indikator Kinerja .....	16
Tabel 3.3.	Capaian Kinerja Direktorat Statistik Peternakan, Perikanan, dan Kehutanan Tahun 2021 terhadap Target Renstra 2021.....	18
Tabel 3.4.	Pagu dan Realisasi Anggaran Tahun 2021 Direktorat Statistik Peternakan, Perikanan, dan Kehutanan.....	20



## DAFTAR GAMBAR

Gambar 1.1. Persentase Jumlah Pegawai SP2K Menurut Fungsi.....	4
Gambar 1.2. Jumlah Pegawai SP2K Menurut Pendidikan.....	4



## DAFTAR LAMPIRAN

Lampiran 1.	Bagan Susunan Organisasi Direktorat Statistik Peternakan, Perikanan, dan Kehutanan.....	25
Lampiran 2.	Rencana Strategis (Renstra) Tahun 2020-2024.....	26
Lampiran 3.	Perjanjian Kinerja Tahun 2021.....	29
Lampiran 4.	Pengukuran Capaian Kinerja Direktorat Statistik Peternakan, Perikanan, dan Kehutanan Tahun 2021.....	31
Lampiran 5.	Jumlah Sumber Daya Manusia (SDM) Direktorat Statistik Peternakan, Perikanan, dan Kehutanan Menurut Unit Organisasi dan Jenjang Pendidikan Tahun 2021.....	39
Lampiran 6.	Kegiatan Direktorat Statistik Peternakan, Perikanan, dan Kehutanan Tahun 2021.....	40
Lampiran 7.	Daftar Instansi Dalam Negeri yang menerima Publikasi Direktorat Statistik Peternakan, Perikanan, dan Kehutanan Tahun 2021.....	47



## RINGKASAN EKSEKUTIF

Sesuai Peraturan Kepala Badan Pusat Statistik Nomor 7 Tahun 2008 tentang Organisasi dan Tata Kerja Badan Pusat Statistik, Direktorat Statistik Peternakan, Perikanan, dan Kehutanan mempunyai tugas melaksanakan penyelenggaraan statistik peternakan, perikanan, dan kehutanan. Dalam melaksanakan tugasnya, Direktorat Statistik Peternakan, Perikanan, dan Kehutanan menyelenggarakan fungsi:

- a. perumusan kebijakan teknis pelaksanaan, pemberian bimbingan, dan pembinaan di bidang statistik peternakan, perikanan, dan kehutanan;
- b. pengendalian terhadap kebijakan teknis pelaksanaan, pemberian bimbingan dan pembinaan di bidang statistik peternakan, perikanan, dan kehutanan;
- c. pelaksanaan pengembangan statistik peternakan, perikanan, dan kehutanan;
- d. pelaksanaan tugas sesuai kebijakan yang ditetapkan oleh Deputi.

Adapun Visi Direktorat Statistik Peternakan, Perikanan, dan Kehutanan yaitu sebagai “Penyedia Data Statistik Peternakan, Perikanan, dan Kehutanan Berkualitas Untuk Indonesia Maju” akan diupayakan dan dicapai dengan menerapkan Misi Direktorat Statistik Peternakan, Perikanan, dan Kehutanan, yaitu:

- a. Menyediakan data statistik peternakan, perikanan, dan kehutanan yang berkualitas yang berstandar nasional maupun internasional;
- b. Membina K/L/D/I terkait statistik peternakan, perikanan, dan kehutanan melalui sistem Statistik Nasional yang berkesinambungan.

Pelaksanaan Misi Direktorat Statistik Peternakan, Perikanan, dan Kehutanan bertujuan untuk meningkatkan ketersediaan data dan informasi statistik peternakan, perikanan, dan kehutanan yang berkualitas serta pelayanan prima dalam rangka mewujudkan SSN yang andal, efektif, dan efisien.

Sasaran yang ingin dicapai dengan pelaksanaan misi di atas adalah:

- a. Meningkatnya ketersediaan statistik peternakan, perikanan, dan kehutanan yang berkualitas;
- b. Penguatan komitmen K/L terhadap sistem Statistik Nasional (SSN)

Guna mencapai tujuan dan sasaran yang telah ditetapkan, maka pada tahun 2021, Direktorat Statistik Peternakan, Perikanan, dan Kehutanan melaksanakan kegiatan penyediaan data statistik peternakan, perikanan, dan kehutanan yang mengacu pada Program Penyediaan dan Pelayanan Informasi Statistik (PPIS) dengan rata-rata capaian berdasarkan Pengukuran Pencapaian Sasaran (PPS) sebesar 101,96 persen.

Pelaksanaan program tersebut dibiayai melalui APBN dengan nilai sebesar Rp. 1.104.959.000,-. Realisasinya mencapai Rp. 1.064.647.094,- atau sebesar 96,35 persen. Di samping itu, dalam melaksanakan program Direktorat Statistik Peternakan, Perikanan, dan Kehutanan tersebut terdapat beberapa hambatan yang mengakibatkan keterlambatan dan atau tidak selesainya pelaksanaan kegiatan teknis dan administrasi. Secara umum hambatan tersebut disebabkan oleh:

- a. Keterbatasan tenaga untuk menangani pekerjaan teknis dibandingkan dengan luasnya cakupan permasalahan, antara lain dalam pengumpulan data di lapangan.
- b. Sarana komunikasi dan transportasi yang belum memadai, khususnya di daerah dengan kondisi geografis yang sulit terutama daerah kepulauan wilayah Indonesia Timur.
- c. Tanggapan responden terhadap kegiatan pengumpulan data oleh BPS pada umumnya dan Statistik Peternakan, Perikanan, dan Kehutanan pada khususnya, relatif masih rendah, terutama dari responden perusahaan.
- d. Ketersediaan anggaran yang masih terbatas dalam memenuhi peningkatan kebutuhan akurasi data.
- e. Kebutuhan dari banyak kalangan pemerhati dan pengguna data BPS semakin menginginkan data sampai wilayah terkecil (*small area statistics*).
- f. Kebutuhan pengguna data semakin beragam, namun ketersediaan data masih relatif terbatas.
- g. Banyaknya kegiatan statistik selain bidang statistik Peternakan, Perikanan, dan Kehutanan yang diselenggarakan oleh BPS, mempengaruhi kualitas dan kuantitas hasil kegiatan yang dilaksanakan.



Berbagai upaya telah dilakukan Direktorat Statistik Peternakan, Perikanan, dan Kehutanan untuk mengatasi kendala yang dihadapi antara lain dengan secara bertahap memenuhi sarana dan prasarana kerja, melakukan inovasi, meningkatkan frekuensi dan jangkauan penyebarluasan hasil-hasil statistik, pengawasan penggunaan keuangan negara dan kegiatan teknis statistik.

Hasil evaluasi atas pelaksanaan fungsi dan tugas Direktorat Statistik Peternakan, Perikanan, dan Kehutanan sesuai dengan visi, secara umum dapat disimpulkan bahwa pencapaian kinerja dan akuntabilitas Direktorat Statistik Peternakan, Perikanan, dan Kehutanan menunjukkan tingkat keberhasilan yang nyata (*significant results*). Kesimpulan ini tercermin dari angka rata-rata capaian kinerja sasaran sebesar 101,96 persen. Tingkat capaian kinerja tersebut memberi arti bahwa pelaksanaan kegiatan yang dilakukan Direktorat Statistik Peternakan, Perikanan, dan Kehutanan telah sesuai program, kebijakan, sasaran, dan tujuan yang telah ditetapkan dalam rencana strategis dan sekaligus telah mampu memenuhi misi BPS.



# BAB I PENDAHULUAN

## 1.1. LATAR BELAKANG

Salah satu asas penyelenggaraan *good governance* yang tercantum dalam Undang-Undang Nomor 28 Tahun 1999 tentang Penyelenggaraan Negara yang Bersih dan Bebas Korupsi, Kolusi dan Nepotisme adalah azas akuntabilitas. Azas tersebut menyatakan bahwa setiap kegiatan dan hasil akhir dari kegiatan penyelenggara negara harus dapat dipertanggungjawabkan kepada masyarakat atau rakyat sebagai pemegang kedaulatan tertinggi negara sesuai dengan ketentuan peraturan perundang-undangan yang berlaku.

Pada awal tahun 2021, Direktorat Statistik Peternakan, Perikanan, dan Kehutanan (SP2K) menetapkan target kinerja dari setiap indikator tujuan dan sasaran sebagaimana tertuang dalam Perjanjian Kinerja (PK) Direktorat SP2K tahun 2021. Pelaksanaan kegiatan dan kinerja yang dicapai oleh Direktorat SP2K tahun 2021 harus dapat dipertanggungjawabkan dan dicapai secara efektif, efisien dan transparan, khususnya kepada atasan, lembaga pengawas dan penilai akuntabilitas dalam bentuk Laporan Kinerja Instansi Pemerintah. Guna meningkatkan akuntabilitas dan kinerja Direktorat SP2K, maka Laporan Kinerja ini disusun dengan mengacu pada Peraturan Presiden Nomor 29 tahun 2014 tentang sistem akuntabilitas kinerja instansi pemerintah dan Peraturan Menteri Pendayagunaan Aparatur Negara dan Reformasi Birokrasi Nomor 53 Tahun 2014 tentang Petunjuk Teknis Perjanjian Kinerja, Pelaporan Kinerja dan Tata Cara Reviu Atas Laporan Kinerja Instansi Pemerintah. Selain untuk memenuhi prinsip akuntabilitas, Laporan Kinerja juga merupakan amanat Peraturan Pemerintah Nomor 8 Tahun 2006 tentang Pelaporan Keuangan dan Kinerja Instansi Pemerintah.

Penyusunan Laporan Kinerja (LAKIN) Direktorat SP2K Tahun 2021 adalah perwujudan kewajiban Direktorat Statistik Peternakan, Perikanan, dan Kehutanan untuk mempertanggungjawabkan keberhasilan atau kegagalan pelaksanaan misi dalam mencapai tujuan dan sasaran yang telah ditetapkan dalam Perjanjian Kinerja (PK) Tahun 2021 serta akan digunakan sebagai umpan balik untuk memicu perbaikan kinerja Direktorat Statistik Peternakan, Perikanan, dan Kehutanan di tahun yang akan datang.

## **1.2. MAKSUD DAN TUJUAN**

Berdasarkan Instruksi Presiden Nomor 7 Tahun 1999 tentang Akuntabilitas Kinerja Instansi Pemerintah dan Peraturan Presiden Nomor 29 tahun 2014 tentang Sistem Akuntabilitas Kinerja Instansi Pemerintah mewajibkan setiap Instansi pemerintah sebagai unsur penyelenggara negara untuk mempertanggung jawabkan tugas pokok, dan dipandang perlu untuk menyampaikan laporan kinerja atas prestasi kerja yang dicapai.

Maksud penyusunan Laporan Kinerja tahun 2021 adalah sebagai bentuk pertanggungjawaban Direktur SP2K kepada Kepala BPS atas pelaksanaan program/kegiatan dan pengelolaan anggaran dalam rangka mencapai sasaran/target yang telah ditetapkan. Sedangkan tujuan penyusunan adalah untuk mengevaluasi capaian kinerja tujuan dan sasaran Direktorat Statistik SP2K selama tahun 2021.

## **1.3. TUGAS, FUNGSI, DAN SUSUNAN ORGANISASI DIREKTORAT STATISTIK PETERNAKAN, PERIKANAN, DAN KEHUTANAN**

Tugas Direktorat Statistik Peternakan, Perikanan, dan Kehutanan (SP2K) berdasarkan Peraturan Kepala Badan Pusat Statistik Nomor 7 Tahun 2008, Tentang Organisasi dan Tata Kerja Badan Pusat Statistik mengatur lebih lanjut bahwa tugas Direktorat SP2K adalah Melaksanakan perumusan dan pelaksanaan kebijakan di bidang Statistik Peternakan, Perikanan, dan Kehutanan sesuai dengan ketentuan peraturan perundang-undangan. Dalam melaksanakan tugas, Direktorat SP2K menyelenggarakan fungsi, sebagai berikut:

- a. perumusan kebijakan teknis pelaksanaan, pemberian bimbingan dan pembinaan di bidang statistik peternakan, perikanan, dan kehutanan;
- b. pengendalian terhadap kebijakan teknis peternakan, perikanan, dan kehutanan;
- c. pelaksanaan pengembangan statistik peternakan, perikanan, dan kehutanan; dan
- d. pelaksanaan tugas sesuai kebijakan yang ditetapkan oleh Deputi.

Direktorat SP2K dipimpin oleh Direktur yang membawahi 3 Koordinator Fungsi yaitu :

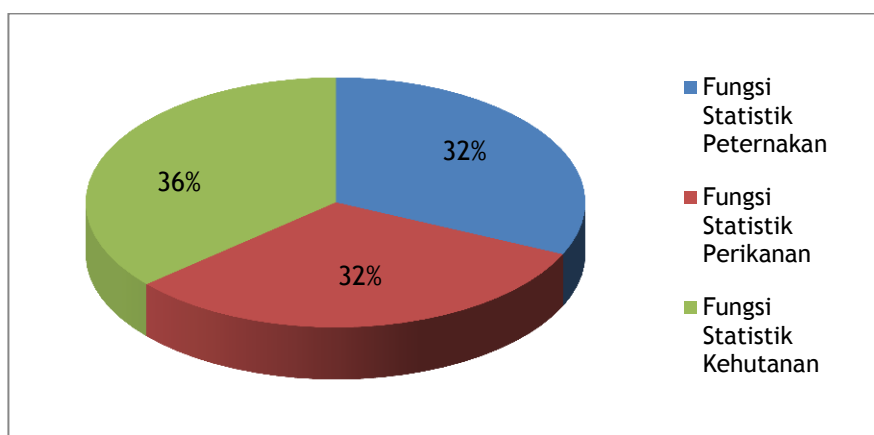
- a. Fungsi Statistik Peternakan yang terdiri dari:
  - Fungsi Penyiapan Statistik Peternakan
  - Fungsi Pegolahan Statistik Peternakan
  - Fungsi Evaluasi dan Pelaporan Statistik Peternakan
- b. Fungsi Statistik Perikanan yang terdiri dari:
  - Fungsi Penyiapan Statistik Perikanan
  - Fungsi Pegolahan Statistik Perikanan
  - Fungsi Evaluasi dan Pelaporan Statistik Perikanan
- c. Fungsi Statistik Kehutanan yang terdiri dari:
  - Fungsi Penyiapan Statistik Kehutanan
  - Fungsi Pegolahan Statistik Kehutanan
  - Fungsi Evaluasi dan Pelaporan Statistik Kehutanan

Secara rinci bagan organisasi Direktorat Statistik Peternakan, Perikanan, dan Kehutanan terdapat pada Lampiran 1.

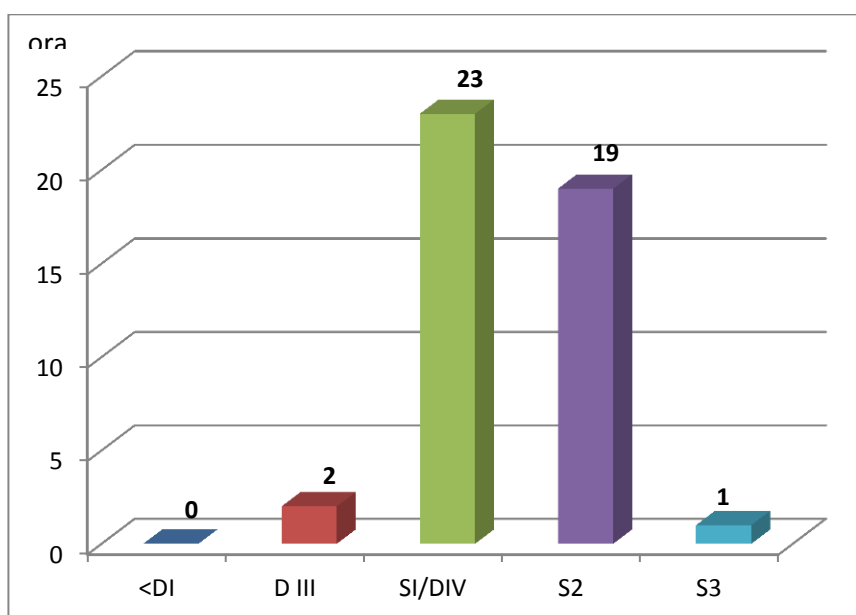
#### **1.4. SUMBER DAYA MANUSIA DIREKTORAT STATISTIK PETERNAKAN, PERIKANAN, DAN KEHUTANAN**

Pada akhir tahun 2021, SDM Direktorat SP2K berjumlah 45 pegawai. Kualitas suatu SDM secara tidak langsung dapat dilihat dari tingkat pendidikan. Tingkat pendidikan pegawai Direktorat Statistik Peternakan, Perikanan, dan Kehutanan didominasi oleh pegawai yang memiliki pendidikan Strata 1/D.IV (23 orang). Adapun pegawai yang memiliki pendidikan Strata 2 sebanyak 19 orang, pegawai yang memiliki pendidikan Strata 3 sebanyak 1 orang, dan pegawai yang memiliki pendidikan Diploma III sebanyak 2 orang. Dari data di atas, 95,56 persen pegawai memiliki pendidikan Strata 1/D.IV ke atas, dengan demikian dapat disimpulkan bahwa kualitas SDM Direktorat Statistik Peternakan, Perikanan, dan Kehutanan cukup baik untuk mendukung pelaksanaan tugas dan fungsi Direktorat SP2K-BPS.

Gambar 1.1. Persentase Jumlah Pegawai SP2K Menurut Fungsi



Gambar 1.2. Jumlah Pegawai SP2K Menurut Pendidikan



### 1.5. POTENSI DAN PERMASALAHAN

Peranan data statistik sangat penting dalam bidang perencanaan, monitoring, dan evaluasi pembangunan nasional. Seiring dengan kemajuan teknologi dan informasi, masyarakat menginginkan agar data dapat tersedia lebih cepat (*faster*), dapat diperoleh lebih mudah (*easier*), lebih berkualitas (*better*) dan lebih murah (*cheaper*). Hal tersebut menjadi fokus utama BPS untuk menyediakan data secara lebih cepat, akurat dan dapat diakses publik dengan mudah melalui website BPS.

Di sisi lain, responden enggan untuk berpartisipasi secara mendalam pada sensus/survei yang dilakukan oleh BPS. Hal tersebut menjadi salah satu kendala untuk memperoleh data yang berkualitas, mengingat kegiatan statistik yang dilakukan BPS adalah statistik yang bersifat pengakuan, dan bukan pengukuran. Keakuratan pengakuan dari sumber data menjadi hal yang sangat penting untuk menjamin kualitas data statistik. Disamping itu, ada juga permasalahan lainnya antara lain:

- a. Keterbatasan tenaga untuk menangani pekerjaan teknis dibandingkan dengan luasnya cakupan permasalahan, antara lain dalam pengumpulan data di lapangan.
- b. Sarana komunikasi dan transportasi yang belum memadai, khususnya di daerah dengan kondisi geografis yang sulit terutama daerah kepulauan wilayah Indonesia Timur.
- c. Tanggapan responden terhadap kegiatan pengumpulan data oleh BPS pada umumnya dan Statistik Peternakan, Perikanan, dan Kehutanan pada khususnya, relatif masih rendah, terutama dari responden perusahaan.
- d. Ketersediaan anggaran yang masih terbatas dalam memenuhi peningkatan kebutuhan akurasi data.
- e. Kebutuhan dari banyak kalangan pemerhati dan pengguna data BPS semakin menginginkan data sampai wilayah terkecil (*small area statistics*).
- f. Kebutuhan pengguna data semakin beragam namun ketersediaan data masih relatif terbatas.
- g. Banyaknya kegiatan statistik selain bidang statistik Peternakan, Perikanan, dan Kehutanan yang diselenggarakan oleh BPS, mempengaruhi kualitas dan kuantitas hasil kegiatan yang dilaksanakan.
- h. Terbatasnya kegiatan tatap muka ke responden oleh petugas pada saat pandemi COVID 19.

## **1.6. SISTEMATIKA PENYAJIAN LAPORAN**

Dalam laporan ini berisi 3 bab dan lampiran-lampiran yang saling berkaitan, adapun rinciannya sebagai berikut:

### **BAB 1 Pendahuluan**

Bab ini berisi latar belakang, maksud dan tujuan, tugas, fungsi dan susunan organisasi, sumber daya manusia, potensi dan permasalahan, serta sistematika penyajian laporan.

### **BAB 2 Perencanaan Kinerja**

Bab ini berisi rencana strategis 2020-2024 dan perjanjian kinerja 2021.

### **BAB 3 Akuntabilitas Kinerja**

Bab ini berisi capaian kinerja 2021, perkembangan capaian kinerja Direktorat Statistik Peternakan, Perikanan, dan Kehutanan 2021 terhadap tahun 2020, capaian kinerja Direktorat Statistik Peternakan, Perikanan, dan Kehutanan 2021 terhadap rencana strategis 2020 - 2024, kegiatan prioritas Direktorat Statistik Peternakan, Perikanan, dan Kehutanan 2021, upaya efisiensi Direktorat Statistik Peternakan, Perikanan, dan Kehutanan, kinerja anggaran tahun 2021.

### **BAB 4 Penutup**

Bab ini berisi tinjauan umum dan tindak lanjut.



## **BAB II**

### **PERENCANAAN KINERJA**

#### **2.1 RENCANA STRATEGIS 2020-2024 DIREKTORAT STATISTIK PETERNAKAN, PERIKANAN, DAN KEHUTANAN**

Dalam rangka memberikan arah dan sasaran yang jelas, serta sebagai pedoman dan tolok ukur kinerja dalam pelaksanaan pembangunan statistik yang diselaraskan dengan arah kebijakan dan program pembangunan nasional yang telah ditetapkan dalam Rencana Pembangunan Jangka Panjang (RPJP) 2005-2025 dan Rencana Pembangunan Jangka Menengah (RPJM) 2020-2024, Direktorat Statistik Peternakan, Perikanan, dan Kehutanan dalam menjalankan tugasnya mengacu pada Renstra BPS 2020-2024 guna mencapai tujuan jangka panjang BPS yang sekaligus mencapai tujuan pemerintah.

Sesuai tugas pokok dan fungsinya, Direktorat Statistik Peternakan, Perikanan, dan Kehutanan mempunyai renstra yang berorientasi pada hasil yang ingin dicapai selama kurun waktu 1 (satu) sampai 5 (lima) tahun secara sistematis dan berkesinambungan dengan memperhitungkan potensi, peluang dan kendala yang ada atau yang mungkin timbul. Proses ini menghasilkan suatu renstra yang memuat visi, misi, tujuan, sasaran, strategi, kebijakan dan program serta ukuran keberhasilan dan kegagalan pelaksanaannya akan diuraikan dalam bab ini.

Rencana Strategis Pembangunan Statistik BPS adalah dokumen perencanaan pembangunan di bidang statistik yang berskala nasional dan regional yang berlaku selama kurun waktu 2020-2024. Adapun visi dan misi Direktorat Statistik Peternakan, Perikanan, dan Kehutanan, sebagai berikut:

#### **VISI**

Visi Direktorat Statistik Peternakan, Perikanan, dan Kehutanan 2020 - 2024 dibangun dengan memperhatikan pencapaian pada Pembangunan Jangka Menengah Nasional periode kedua 2020 - 2024 melalui telaah dan analisis yang mendalam dan komprehensif. Pembangunan nasional di bidang statistik peternakan, perikanan, dan kehutanan diarahkan agar mampu mengakomodasi berbagai tantangan yang berkembang, seperti reformasi yang mendukung keterbukaan informasi, otonomi daerah yang mengandung tantangan keragaman data dan informasi statistik

peternakan, perikanan, dan kehutanan pada tingkatan wilayah kecil, perkembangan teknologi informasi yang mengarah kepada peningkatan kemudahan akses masyarakat terhadap data dan informasi statistik peternakan, perikanan, dan kehutanan, dan memperhatikan kesiapan SDM penyelenggara statistik bidang peternakan, perikanan, dan kehutanan.

Dengan memperhatikan berbagai hal tersebut, maka dirumuskan visi Direktorat Statistik Peternakan, Perikanan, dan Kehutanan adalah “Penyedia Data Statistik Peternakan, Perikanan, dan Kehutanan berkualitas untuk Indonesia Maju”.

## **MISI**

Untuk mencapai visi Direktorat Statistik Peternakan, Perikanan, dan Kehutanan, maka ditetapkan misi Direktorat Statistik Peternakan, Perikanan, dan Kehutanan yang menggambarkan hal yang harus dilaksanakan. Misi dari Direktorat Statistik Peternakan, Perikanan, dan Kehutanan dapat dirumuskan sebagai berikut:

- a. Menyediakan data statistik peternakan, perikanan, dan kehutanan yang berkualitas yang berstandar nasional maupun internasional;
- b. Membina K/L/D/I terkait statistik peternakan, perikanan, dan kehutanan melalui sitem Statistik Nasional yang berkesinambungan.

## **TUJUAN**

Tujuan Direktorat Statistik Peternakan, Perikanan, dan Kehutanan untuk mendukung upaya pencapaian visi dan misi adalah:

1. Menyediakan data statistik Peternakan, Perikanan, dan Kehutanan untuk dimanfaatkan sebagai dasar pembangunan.
2. Meningkatkan kolaborasi, integrasi, dan standardisasi dalam penyelenggaraan statistik peternakan, perikanan, dan kehutanan melalui Sistem Statistik Nasional (SSN)

## **SASARAN**

Sasaran merupakan penjabaran dari tujuan yang menggambarkan sesuatu yang akan dicapai melalui serangkaian kebijakan, program, dan kegiatan prioritas

agar penggunaan sumber daya dapat efisien dan efektif dalam upaya pencapaian visi dan misi kedeputian. Adapun sasaran Direktorat Statistik Peternakan, Perikanan, dan Kehutanan adalah:

- a. Meningkatnya ketersediaan Statistik peternakan, perikanan, dan kehutanan yang berkualitas;
- b. Penguatan komitmen K/L terhadap Sistem Statistik Nasional (SSN).

**Tabel 2.1. Tujuan dan Sasaran Strategis**

Tujuan	Sasaran Strategis
T1.Menyediakan data statistik Peternakan, Perikanan, dan Kehutanan untuk dimanfaatkan sebagai dasar pembangunan.	SS1. Meningkatnya ketersediaan Statistik peternakan, perikanan, dan kehutanan yang berkualitas
T2.Meningkatkan kolaborasi, integrasi, dan standardisasi dalam penyelenggaraan statistik peternakan, perikanan, dan kehutanan melalui Sistem Statistik Nasional (SSN)	SS2. Penguatan komitmen K/L terhadap Sistem Statistik Nasional (SSN)

## KEBIJAKAN

Dalam mencapai sasaran strategis yang telah ditetapkan, Direktorat Peternakan, Perikanan, dan Kehutanan menetapkan kebijakan-kebijakan sebagai berikut:

- a. Peningkatan ketersediaan data dan informasi statistik bidang peternakan, perikanan, dan kehutanan yang berkualitas;
- b. Peningkatan *Respons Rate*;
- c. Peningkatan kualitas dan kuantitas penyebaran data dan informasi statistik peternakan, perikanan, dan kehutanan;

## PROGRAM

Dari 4 (empat) program BPS yang tersedia yaitu: (i) PPIS (Program Penyediaan dan Pelayanan Informasi statistik), (ii) DMPTTL (Program Dukungan Manajemen dan Pelaksanaan Tugas Teknis Lainnya BPS), (iii) PSPA (Program Peningkatan Sarana dan Prasarana Aparatur BPS), dan (iv) PPAA (Program Pengawasan dan Peningkatan Akuntabilitas Aparatur), Direktorat Statistik Peternakan, Perikanan, dan Kehutanan merupakan salah satu direktorat yang hanya menjalankan satu program yaitu Program PPIS. Program Penyediaan dan Pelayanan Informasi Statistik (PPIS) bertujuan untuk menyediakan dan memberikan pelayanan informasi statistik yang berkualitas dalam rangka memenuhi kebutuhan pengguna data. Untuk menyediakan data dan informasi statistik tersebut, Direktorat Statistik Peternakan, Perikanan, dan Kehutanan secara berkesinambungan menyempurnakan dan mengembangkan kegiatan pengumpulan, pengolahan serta pengkajian data dan informasi statistik.

## 2.2 PERJANJIAN KINERJA DIREKTORAT STATISTIK PETERNAKAN, PERIKANAN, DAN KEHUTANAN TAHUN 2021

Pada awal tahun ditetapkan target dari masing-masing indikator tujuan dan sasaran strategis yang harus dicapai Direktorat Statistik Peternakan, Perikanan, dan Kehutanan selama setahun. Penetapan target tersebut tertuang dalam dokumen Perjanjian Kinerja. Realisasi dari target perjanjian kinerja tersebut akan dipantau setiap triwulanan, kemudian dilaporkan menjadi laporan interim (triwulanan) dan pada akhir tahun dilaporkan menjadi laporan kinerja. Target Perjanjian Kinerja 2021 dapat dilihat pada tabel berikut.

**Tabel 2.2. Perjanjian Kinerja Direktorat Statistik Peternakan, Perikanan, dan Kehutanan Tahun 2021**

Sasaran Kinerja	Indikator Kinerja	Satuan	Target
Meningkatnya ketersediaan Statsistik peternakan,	Jumlah aktivitas statistik yang mempublikasikan nilai akurasi	Aktivitas	2

Sasaran Kinerja	Indikator Kinerja	Satuan	Target
perikanan, dan kehutanan yang berkualitas	Jumlah Publikasi/Laporan Statistik Peternakan, Perikanan, dan Kehutanan yang terbit tepat waktu	Publikasi/Laporan	21
	Jumlah Publikasi/Laporan Statistik Peternakan, Perikanan, dan Kehutanan yang memiliki ISSN/ISBN	Publikasi/Laporan	18
	Jumlah Release data Statistik Peternakan, Perikanan, dan Kehutanan yang tepat waktu	Aktivitas	-
	Persentase pemasukan dokumen ( <i>response rate</i> ) survei dengan pendekatan rumah tangga	Persen	100
	Persentase pemasukan dokumen ( <i>response rate</i> ) survei dengan pendekatan usaha	Persen	90,35
	Persentase pemasukan dokumen ( <i>response rate</i> ) survei dengan pendekatan non rumah tangga non usaha	Persen	87,99
	Jumlah instansi pemerintah dan swasta yang menerima publikasi BPS	Instansi	12
	Jumlah instansi yang menggunakan data statistik peternakan, perikanan, dan kehutanan sebagai bahan rujukan untuk menyusun perencanaan, melakukan evaluasi, membuat keputusan, dan memformulasikan kebijakan	Instansi	8
Penguatan komitmen K/L terhadap Sistem Statistik Nasional (SSN)	Persentase aktivitas pembinaan Statistik Peternakan, Perikanan, dan Kehutanan yang dilakukan di K/L/D/I	Persentase	100
	Persentase K/L/D/I yang meminta <i>technical assistance</i> kepada Direktorat SP2K	Persentase	100



### BAB III AKUNTABILITAS KINERJA

Akuntabilitas kinerja merupakan perwujudan kewajiban Direktorat SP2K untuk mempertanggungjawabkan keberhasilan/kegagalan pelaksanaan misi Direktorat SP2K dalam mencapai tujuan dan sasaran yang telah ditetapkan selama satu tahun melalui media pertanggung jawaban secara periodik. Pelaksanaan tugas pokok dan fungsi Direktorat SP2K dilakukan sesuai dengan rencana strategis seperti tertulis pada Bab II.

#### 3.1 CAPAIAN KINERJA DIREKTORAT STATISTIK PETERNAKAN, PERIKANAN, DAN KEHUTANAN TAHUN 2021

Capaian Kinerja Direktorat SP2K tahun 2020 dapat dilihat dari keberhasilan melaksanakan tujuan serta sasaran strategisnya dari Direktorat SP2K yang telah ditetapkan pada awal tahun 2021, yang diukur dengan beberapa indikator. Dari hasil pengukuran seluruh indikator, Direktorat SP2K mencapai rata-rata 101,96 persen. Capaian Kinerja tersebut dapat dilihat pada Tabel 3.1

**Tabel 3.1. Capaian Kinerja Direktorat Statistik Peternakan, Perikanan, dan Kehutanan Tahun 2021**

Tujuan/Sasaran Strategis	Indikator Kinerja	Satuan	Target	Realisasi	Capaian Kinerja
Tujuan 1. Menyediakan data statistik Peternakan, Perikanan, dan Kehutanan untuk dimanfaatkan sebagai dasar pembangunan	Jumlah aktivitas Statistik Peternakan, Perikanan, dan Kehutanan yang mempublikasikan nilai akurasi	Aktivitas	2	2	100
Sasaran 1. Meningkatnya ketersediaan data statistik peternakan, perikanan, dan kehutanan yang berkualitas.	Jumlah Publikasi/ Laporan Statistik Peternakan, Perikanan, dan Kehutanan yang terbit tepat waktu	Publikasi	21	21	100,00

Tujuan/Sasaran Strategis	Indikator Kinerja	Satuan	Target	Realisasi	Capaian Kinerja
	Jumlah Publikasi/ Laporan Statistik Peternakan, Perikanan, dan Kehutanan yang memiliki ISSN/ISBN	Publikasi	18	19	105,56
	Jumlah Release data Statistik Peternakan, Perikanan, dan Kehutanan yang tepat waktu	Aktivitas	-	-	-
	Persentase pemasukan dokumen ( <i>response rate</i> ) survei dengan pendekatan rumah tangga	Persen	100,00	98,49	98,49
	Persentase pemasukan dokumen ( <i>response rate</i> ) survei dengan pendekatan usaha	Persen	90,35	94,11	104,16
	Persentase pemasukan dokumen ( <i>response rate</i> ) survei dengan pendekatan non rumah tangga non usaha	Persen	87,99	98,00	111,37
	Jumlah instansi pemerintah dan swasta yang menerima publikasi BPS	Instansi	12	12	100,00
	Jumlah instansi yang menggunakan data Statistik Peternakan, Perikanan, dan Kehutanan sebagai bahan rujukan untuk	Instansi	8	8	100,00



Tujuan/Sasaran Strategis	Indikator Kinerja	Satuan	Target	Realisasi	Capaian Kinerja
	menyusun perencanaan, melakukan evaluasi, membuat keputusan, dan memformulasikan kebijakan				
Tujuan 2. Meningkatkan kolaborasi, integrasi, sinkronisasi dan standarisasi dalam penyelenggaraan Statistik Peternakan, Perikanan dan Kehutanan melalui Sistem Statistik Nasional	Persentase aktivitas pembinaan Statistik Peternakan, Perikanan, dan Kehutanan yang dilakukan di K/L/D/I	Persen	100	100	100,00
Sasaran 2: Penguatan komitmen K/L terhadap Sistem Statistik Nasional (SSN)	Persentase K/L/D/I yang meminta <i>technical assistance</i> kepada Direktorat Statistik Peternakan, Perikanan, dan Kehutanan.	Persen	100	100	100,00
<b>Rata-Rata Capaian Kinerja Sasaran/Tujuan</b>		<b>persen</b>	<b>101,96</b>		

### 3.2 PERKEMBANGAN CAPAIAN KINERJA DIREKTORAT STATISTIK PETERNAKAN, PERIKANAN, DAN KEHUTANAN TAHUN 2021 TERHADAP TAHUN 2020

Guna mengukur kemajuan capaian kinerja Direktorat Statistik Peternakan, Perikanan, dan Kehutanan tahun 2021 dibanding tahun 2020, diperlukan perbandingan capaian kinerja. Realisasi capaian tahun 2020 diperoleh dari Laporan Kinerja Direktorat Statistik Peternakan, Perikanan, dan Kehutanan tahun 2020. Pengukuran capaian kinerja 2021 terhadap 2020 dihitung berdasarkan selisih realisasi 2021 dengan realisasi 2020 pada masing-masing indikator kinerja.

**Tabel 3.2. Capaian Kinerja Direktorat Statistik Peternakan, Perikanan, dan Kehutanan Tahun 2021 Terhadap Realisasi Tahun 2020, Menurut Tujuan/Sasaran Strategis dan Indikator Kinerja**

Tujuan/ Sasaran Strategis	Indikator Kinerja	Satuan	% Realisasi 2020	% Realisasi 2021	Perkembangan Capaian Kinerja 2021 Terhadap 2020
<p>Tujuan 1. Menyediakan data statistik Peternakan, Perikanan, dan Kehutanan untuk dimanfaatkan sebagai dasar pembangunan</p> <p>Sasaran 1. Meningkatnya ketersediaan data statistik peternakan, perikanan, dan kehutanan yang berkualitas.</p>	Jumlah aktivitas Statistik Peternakan, Perikanan, dan Kehutanan yang mempublikasikan nilai akurasi	Aktivitas	-	100,00	-
	Jumlah Publikasi/ Laporan Statistik Peternakan, Perikanan, dan Kehutanan yang terbit tepat waktu	Publikasi	100,00	100,00	0,00
	Jumlah Publikasi/ Laporan Statistik Peternakan, Perikanan, dan Kehutanan yang memiliki ISSN/ISBN	Publikasi	100,00	105,56	5,56
	Jumlah Release data Statistik Peternakan, Perikanan, dan Kehutanan yang tepat waktu	Aktivitas	-	-	-
	Persentase pemasukan dokumen ( <i>response rate</i> ) survei dengan pendekatan rumah tangga	Persen	100,00	98,49	- 1,51
	Persentase pemasukan dokumen ( <i>response rate</i> ) survei dengan pendekatan usaha	Persen	103,86	104,16	0,30
	Persentase pemasukan dokumen ( <i>response rate</i> ) survei dengan pendekatan non rumah tangga non usaha	Persen	115,08	111,37	- 3,71

Tujuan/ Sasaran Strategis	Indikator Kinerja	Satuan	% Realisasi 2020	% Realisasi 2021	Perkembangan Capaian Kinerja 2021 Terhadap 2020
	Jumlah instansi pemerintah dan swasta yang menerima publikasi BPS	Instansi	100,00	100,00	0,00
	Jumlah instansi yang menggunakan data Statistik Peternakan, Perikanan, dan Kehutanan sebagai bahan rujukan untuk menyusun perencanaan, melakukan evaluasi, membuat keputusan, dan memformulasikan kebijakan	Instansi	100,00	100,00	0,00
Tujuan 2. Meningkatkan kolaborasi, integrasi, sinkronisasi dan standarisasi dalam penyelenggaraan Statistik Peternakan, Perikanan dan Kehutanan melalui Sistem Statistik Nasional  Sasaran : Penguatan komitmen K/L terhadap Sistem Statistik Nasional (SSN)	Persentase aktivitas pembinaan Statistik Peternakan, Perikanan, dan Kehutanan yang dilakukan di K/L/D/I	persen	100,00	100,00	0,00
	Persentase K/L/D/I yang meminta <i>technical assistance</i> kepada Direktorat Statistik Peternakan, Perikanan, dan Kehutanan.	persen	100,00	100,00	0,00
Rata-rata Capaian Kinerja (%)			102,10	101,96	- 0,15

Rata-rata capaian kinerja yang dicapai oleh Direktorat Statistik Peternakan, Perikanan, dan Kehutanan tahun 2021 mencapai 101,96 persen. Bila dibandingkan dengan rata-rata capaian kinerja tahun 2020 sebesar 102,10 persen, maka pada tahun 2021 mengalami penurunan kinerja sebesar 0,15 persen.

### 3.3 CAPAIAN KINERJA DIREKTORAT STATISTIK PETERNAKAN, PERIKANAN, DAN KEHUTANAN TAHUN 2021 TERHADAP TARGET RENSTRA 2021

Capaian kinerja Direktorat Statistik Peternakan, Perikanan, dan Kehutanan tahun 2021 terhadap target Renstra 2021 rata-rata mencapai 98,14 persen. Hal tersebut mengindikasikan bahwa target jangka menengah yang telah ditetapkan dalam Renstra 2020-2024 pada tahun 2021 hampir tercapai. Capaian kinerja Direktorat Statistik Peternakan, Perikanan, dan Kehutanan tahun 2021 terhadap target Renstra 2021 per indikator dapat dilihat pada Tabel 3.3.

**Tabel 3.3. Capaian Kinerja Direktorat Statistik Peternakan, Perikanan, dan Kehutanan Tahun 2021 terhadap Target Renstra 2021**

No.	Tujuan	Indikator	Satuan	Target Renstra 2021	Realisasi Kinerja 2021	Capaian Kinerja (%)
(1)	(2)	(3)	(4)	(5)	(6)	(7)
1.	1. Menyediakan data Statistik Peternakan, Perikanan, dan Kehutanan untuk dimanfaatkan sebagai dasar pembangunan	Jumlah aktivitas statistik yang mempublikasikan nilai akurasi	Aktivitas	3	2	66,67
2.		Jumlah Publikasi/Laporan Statistik Peternakan, Perikanan, dan Kehutanan yang terbit tepat waktu	Publikasi/Laporan	20	21	105,00
3.		Persentase pemasukan dokumen (response rate) survei dengan pendekatan rumah tangga	Persen	100	98,49	98,49
4.		Persentase pemasukan dokumen (response rate) survei dengan pendekatan perusahaan	Persen	92	94,11	102,29

No.	Tujuan	Indikator	Satuan	Target Renstra 2021	Realisasi Kinerja 2021	Capaian Kinerja (%)
5.		Persentase pemasukan dokumen ( <i>response rate</i> ) survei dengan pendekatan non rumah tangga dan non perusahaan	Persen	87	98,00	112,64
6.		Jumlah pemanfaatan data statistik Peternakan, Perikanan, dan Kehutanan	Aktivitas	40.000	60.803	152,01
7.		Jumlah instansi yang menggunakan data Statistik Peternakan, Perikanan, dan Kehutanan sebagai bahan rujukan untuk menyusun perencanaan, melakukan evaluasi, membuat keputusan, dan memformulasikan kebijakan	Instansi	8	8	100,00
8.	2. Meningkatnya kolaborasi, integrasi, sinkronisasi dan standarisasi dalam	Persentase aktivitas pembinaan Statistik Peternakan, Perikanan, dan Kehutanan yang dilakukan di K/L/D/I	Aktivitas	100	100	100,00
9.	penyelenggaraan Statistik Peternakan, Perikanan dan Kehutanan melalui Sistem Statistik Nasional (SSN)	Persentase K/L/D/I yang meminta technical assistance kepada Direktorat Statistik Peternakan, Perikanan, dan Kehutanan.	K/L/D/I	100	100	100,00
		Rata - Rata				98,14

### 3.4 UPAYA EFISIENSI DI DIREKTORAT STATISTIK PETERNAKAN, PERIKANAN, DAN KEHUTANAN

Seiring upaya efisiensi yang dilakukan BPS selama tahun 2021 diantaranya adalah penghematan sumber daya energi berupa penghematan listrik dan air serta penghematan penganggaran. Direktorat Statistik Peternakan, Perikanan, dan Kehutanan sangat mendukung upaya tersebut di atas. Upaya efisiensi terlihat dari penyerapan anggaran tahun 2021 sebesar 96,35 persen, akan tetapi capaian kerjanya mencapai 101,96 persen, melebihi target yang telah ditentukan pada perjanjian kinerja di awal tahun.

### 3.5 KINERJA ANGGARAN TAHUN 2021

Berdasarkan alokasi anggaran BPS yang ada di Direktorat Statistik Peternakan, Perikanan, dan Kehutanan Tahun 2020, kegiatan dibiayai dengan APBN dengan nilai pagu sebesar Rp. 1.104.959.000,-. Realisasinya mencapai Rp. 1.064.647.094,- atau sebesar 96,35 persen.

**Tabel 3.4. Pagu dan Realisasi Anggaran Tahun 2021  
Direktorat Statistik Peternakan, Perikanan, dan Kehutanan**

No	Nama Kegiatan	Pagu (Rp)	Realisasi s/d 30 Juni 2021 (Rp)	Realisasi s/d 31 Desember 2021 (Rp)	Realisasi (%)
(1)	(2)	(3)	(4)	(5)	(7)
1	Penyediaan data Statistik Peternakan, Perikanan, dan Kehutanan	1.104.959.000	411.110.453	1.064.647.094	96,35

## BAB IV PENUTUP

### 4.1 TINJAUAN UMUM

Akuntabilitas kinerja Direktorat Statistik Peternakan, Perikanan, dan Kehutanan merupakan perwujudan kewajiban Direktorat Statistik Peternakan, Perikanan, dan Kehutanan untuk mempertanggungjawabkan keberhasilan dan/atau kegagalan pelaksanaan misi BPS dalam mencapai tujuan dan sasaran, merupakan penjabaran pelaksanaan tugas pokok dan fungsi BPS sebagaimana dituangkan dalam Rencana strategis tahun 2020 - 2024.

Pencapaian visi BPS sebagai “Pelopor data statistik terpercaya untuk semua”. dicerminkan dari keberhasilannya menyediakan data statistik yang *objective. up to date. reliable. complete. dan on time.* serta *user friendly.* Data statistik BPS ini diharapkan dapat memenuhi kebutuhan jangka pendek, menengah dan jangka panjang bagi keperluan pemerintah, swasta, dan masyarakat.

Hasil evaluasi atas pelaksanaan fungsi dan tugas Direktorat Statistik Peternakan, Perikanan, dan Kehutanan menyimpulkan bahwa secara umum pencapaian kinerja dan akuntabilitas Direktorat Statistik Peternakan, Perikanan, dan Kehutanan menunjukkan tingkat keberhasilan yang sangat nyata (*significant results*). Kesimpulan ini tercermin dari angka rata-rata pengukuran kinerja kegiatan sebesar 101,96 persen selama tahun 2021. Tingkat pencapaian kinerja tersebut mengindikasikan bahwa pelaksanaan kegiatan yang dilakukan Direktorat Statistik Peternakan, Perikanan, dan Kehutanan telah sesuai program, kebijakan, sasaran dan tujuan yang telah ditetapkan dalam rencana strategis dan sekaligus telah mampu memenuhi misi BPS.

## 4.2 TINDAK LANJUT

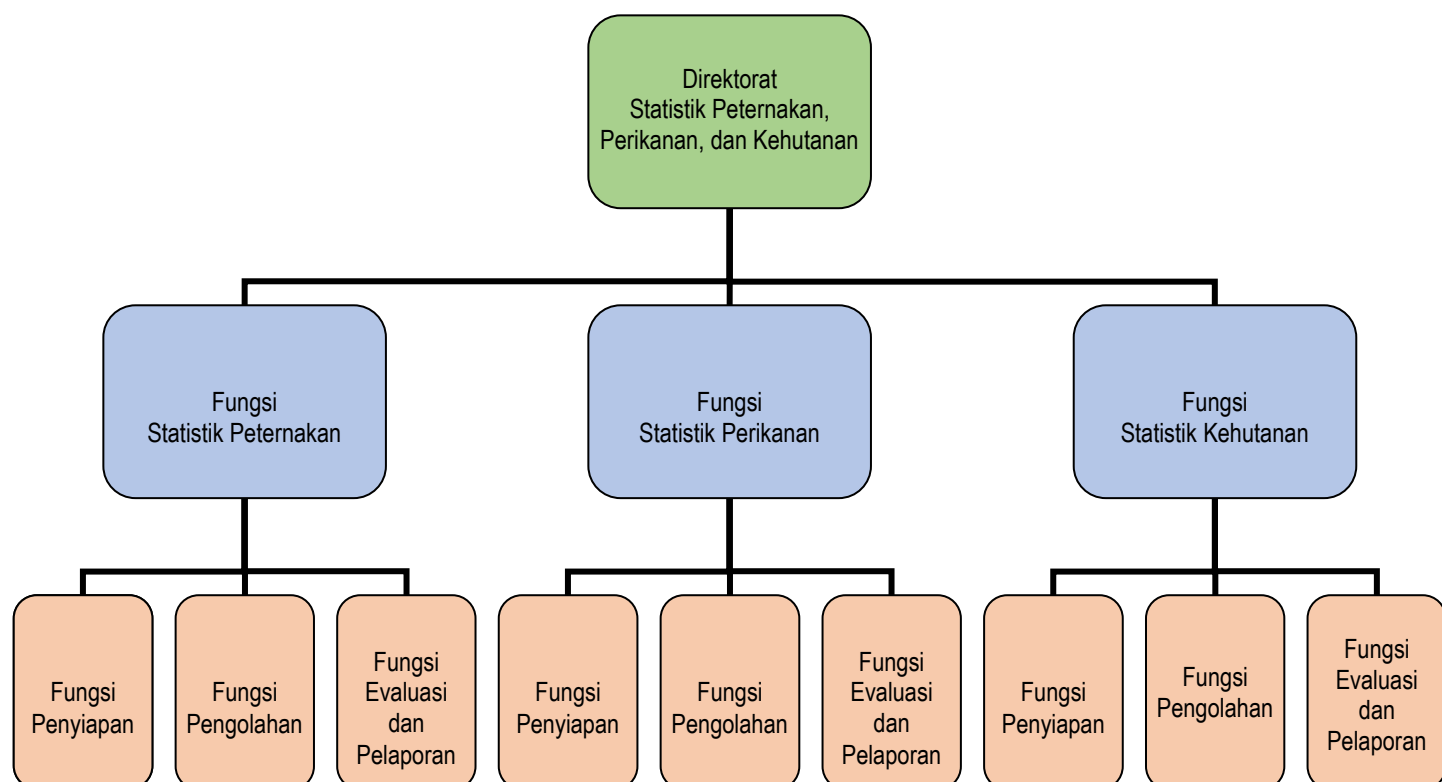
- a. Mengoptimalkan sumber daya manusia dengan melakukan peningkatan kemampuan staf dengan mengikutkan pada pelatihan dan seminar. Disamping itu, perlu memberi kesempatan tugas belajar pada jalur formal seperti melanjutkan pendidikan jenjang S1, S2, dan S3 guna peningkatan mutu.
- b. Menambah dan melakukan perbaikan sarana dan prasarana, agar dapat dicapai hasil yang lebih optimal.
- c. Menyempurnakan mekanisme pengajuan Rencana Kerja Anggaran (RKA) dan Rencana Kerja Fisik (RKF). antara lain melakukan pembahasan substansial secara intern di tingkat eselon II sehingga di tingkat eselon I sudah dapat disusun RKA berdasarkan prioritas, urgensi, dan pembiayaan.
- d. Mempercepat pencairan anggaran agar tepat waktu sehingga tidak menghambat kegiatan-kegiatan statistik.
- e. Mengoptimalkan kualitas pelayanan kepada konsumen, antara lain melakukan sinkronisasi dan ketepatan waktu dari setiap unit kerja terkait sebagai produsen data dan publikasi.
- f. Meningkatkan mutu dan kuantitas pemyarakatan informasi statistik, agar informasi statistik yang dihasilkan dapat lebih menyeluruh, lengkap dan akurat sehingga tepat untuk dijadikan dasar dalam pengambilan kebijakan penting.



# **LAMPIRAN**



**BAGAN SUSUNAN ORGANISASI  
DIREKTORAT STATISTIK PETERNAKAN, PERIKANAN, DAN KEHUTANAN**



---

## RENCANA STRATEGIS (RENSTRA) Tahun 2020-2024

- Unit Kerja:** Direktorat Statistik Peternakan, Perikanan dan Kehutanan
- Visi** : “Penyedia Data Statistik Peternakan, Perikanan, dan Kehutanan Berkualitas untuk Indonesia maju.”
- Misi** : 1. Menyediakan statistik peternakan, perikanan, dan kehutanan berkualitas yang berstandar nasional dan internasional;  
2. Membina K/L/D/I melalui Sistem Statistik Nasional yang berkesinambungan;
- Tujuan** : Dalam upaya mendukung pencapaian visi dan misi, diperlukan peningkatan kualitas data statistik Peternakan, Perikanan, dan Kehutanan dengan:
1. Menyediakan data statistik peternakan, perikanan, dan kehutanan untuk dimanfaatkan sebagai dasar pembangunan;
  2. Meningkatkan kolaborasi, integrasi, dan standardisasi dalam penyelenggaraan statistik peternakan, perikanan, dan kehutanan melalui Sistem Statistik Nasional;

Indikator	Target				
	2020	2021	2022	2023	2024
Jumlah aktivitas statistik yang mempublikasikan nilai akurasi	-	3	3	3	3
Jumlah Publikasi/Laporan Statistik Peternakan, Perikanan, dan Kehutanan yang terbit tepat waktu	20	20	20	20	20
Persentase pemasukan dokumen (response rate) survei dengan pendekatan rumah tangga	100	100	100	100	100
Persentase pemasukan dokumen (response rate) survei dengan pendekatan usaha	90	92	92	92	92
Persentase pemasukan dokumen ( <i>response rate</i> ) survei dengan pendekatan non rumah tangga dan non perusahaan	87	87	87	87	87
Jumlah pemanfaatan data statistik Peternakan, Perikanan, dan Kehutanan	40.000	40.000	40.000	40.000	40.000
Jumlah instansi yang menggunakan data Statistik Peternakan, Perikanan, dan Kehutanan sebagai bahan rujukan untuk menyusun perencanaan, melakukan evaluasi, membuat keputusan, dan memformulasikan kebijakan	8	8	8	8	8
Jumlah aktifitas pembinaan Statistik Peternakan, Perikanan, dan Kehutanan yang dilakukan di K/L/D/I	3	3	3	3	3
Jumlah K/L/D/I yang meminta technical assistance kepada Direktorat Statistik Peternakan, Perikanan, dan Kehutanan.	6	6	6	6	6

Tujuan	Sasaran Strategis	Indikator
Menyediakan data statistik Peternakan, Perikanan, dan Kehutanan untuk dimanfaatkan sebagai dasar pembangunan	Meningkatnya ketersediaan data statistik peternakan, perikanan, dan kehutanan yang berkualitas.	Jumlah aktivitas statistik peternakan, perikanan, dan kehutanan yang mempublikasikan nilai akurasi
		Jumlah publikasi/laporan statistik peternakan, perikanan, dan kehutanan yang terbit tepat waktu
		Persentase pemasukan dokumen (respon rate) survei dengan pendekatan rumah tangga
		Persentase pemasukan dokumen (respon rate) survei dengan pendekatan perusahaan
		Persentase pemasukan dokumen (respon rate) survei dengan pendekatan non rumah tangga dan non perusahaan
		Jumlah pemanfaatan data statistik peternakan, perikanan, dan kehutanan
		Jumlah instansi yang menggunakan data Statistik Peternakan, Perikanan, dan Kehutanan sebagai bahan rujukan untuk menyusun perencanaan, melakukan evaluasi, membuat keputusan, dan memformulasikan kebijakan
Meningkatkan kolaborasi, integrasi, dan standarisasi dalam penyelenggaraan Sttistik Peternakan, Perikanan, dan Kehutanan melalui Sistem Statistik Nasional	Penguatan komitmen K/L terhadap Sistem Statistik Nasional (SSN)	Jumlah aktivitas pembinaan Statistik Peternakan, Perikanan, dan Kehutanan yang dilakukan di K/L/D/I
		Jumlah K/L/D/I yang meminta <i>technical assistance</i> kepada Direktorat Statistik Peternakan, Perikanan, dan Kehutanan.

PERJANJIAN KINERJA TAHUN 2021  
DIREKTORAT STATISTIK PETERNAKAN, PERIKANAN DAN KEHUTANAN

Sasaran Kinerja	Indikator Kinerja	Satuan	Target
(1)	(2)	(3)	(4)
Meningkatnya ketersediaan Data Statistik Peternakan, Perikanan, dan Kehutanan yang berkualitas	Jumlah aktivitas statistik peternakan, perikanan dan kehutanan yang mempublikasikan nilai akurasi	Aktivitas	2
	Jumlah Publikasi/Laporan Statistik Peternakan, Perikanan dan Kehutanan yang terbit tepat waktu	Publikasi/Laporan	21
	Jumlah Publikasi/Laporan Statistik Peternakan, Perikanan dan Kehutanan yang memiliki ISSN/ISBN	Publikasi/Laporan	18
	Jumlah Realease data Statistik Peternakan, Perikanan dan Kehutanan yang tepat waktu	Aktivitas	-
	Persentase pemasukan dokumen ( <i>response rate</i> ) survei dengan pendekatan rumah tangga	persen	100
	Persentase pemasukan dokumen ( <i>response rate</i> ) survei dengan pendekatan usaha	persen	90,35
	Persentase pemasukan dokumen ( <i>response rate</i> ) survei dengan pendekatan non rumah tangga non usaha	persen	87,99
	Jumlah Instansi Pemerintah dan swasta yang menerima publikasi BPS	Instansi	12
	Jumlah instansi yang menggunakan data statistik peternakan, perikanan, dan kehutanan sebagai bahan rujukan untuk menyusun perencanaan, melakukan evaluasi, membuat keputusan, dan memformulasikan kebijakan	Instansi	8
Penguatan komitmen K/L terhadap Sistem Statistik Nasional	Persentase aktifitas pembinaan statistik peternakan, perikanan, dan kehutanan yang dilakukan di K/L/D/I	Persentase	100

Sasaran Kinerja	Indikator Kinerja	Satuan	Target
(1)	(2)	(3)	(4)
(SSN)	Persentase K/L/D/I yang mendapat pembinaan dari Direktorat Statistik Peternakan, Perikanan, dan Kehutanan	Persentase	100

**Kegiatan**

Penyediaan dan Pengembangan Statistik Peternakan, Perikanan dan Kehutanan

**Anggaran**


Rp. 9.291.623.000,-

Pihak Kedua



M. Habibullah S.Si, M.Si  
NIP. 196706191989011001

Jakarta, 8 Februari 2021  
Pihak Pertama



Drs. Simon Sapary M.Sc  
NIP. 196606071993021001



**PENGUKURAN CAPAIAN KINERJA  
DIREKTORAT STATISTIK PETERNAKAN, PERIKANAN, DAN KEHUTANAN  
TAHUN 2021**

Tujuan:

Meningkatkan ketersediaan data dan informasi statistik peternakan, perikanan, dan kehutanan yang berkualitas.

Sasaran Strategis	Indikator Kinerja	Satuan	Periode	Target	Realisasi	Pencapaian
(1)	(2)	(3)	(4)	(5)	(6)	(7)
<b>A. Statistik Peternakan</b>						
<b>1. Tersedianya data Statistik Peternakan yang berkualitas</b>	Jumlah aktivitas Statistik Peternakan yang mempublikasikan nilai akurasi	Aktivitas	TW I	-	1	-
			TW II	1	1	100,00
			TW III	1	1	100,00
			TW IV	1	1	100,00
	Jumlah publikasi/laporan Statistik Peternakan yang terbit tepat waktu	Publikasi/laporan	TW I	-	-	-
			TW II	1	2	200,00
			TW III	3	4	133,33
			TW IV	11	11	100
	Jumlah publikasi Statistik Peternakan yang memiliki ISSN/ISBN	Publikasi/laporan	TW I	-	-	-
			TW II	1	2	200,00
			TW III	3	4	133,33
			TW IV	10	10	100,00
	Jumlah release data Statistik Peternakan yang tepat waktu	Aktivitas	TW I	-	-	-
			TW II	-	-	-

Sasaran Strategis	Indikator Kinerja	Satuan	Periode	Target	Realisasi	Pencapaian
(1)	(2)	(3)	(4)	(5)	(6)	(7)
	Persentase pemasukan dokumen ( <i>response rate</i> ) survei dengan pendekatan rumah tangga	Persen	TW III	-	-	-
			TW IV	-	-	-
			TW I	-	-	-
			TW II	-	-	-
			TW III	-	-	-
			TW IV	100,00	98,64	98,64
	Persentase pemasukan dokumen ( <i>response rate</i> ) survei dengan pendekatan usaha	Persen	TW I	16,63	15,37	92,42
			TW II	36,81	15,66	42,54
			TW III	56,74	22,59	39,81
			TW IV	85,00	94,95	111,71
	Persentase pemasukan dokumen ( <i>response rate</i> ) survei dengan pendekatan non rumah tangga non usaha	Persen	TW I	-	-	-
			TW II	-	-	-
			TW III	-	-	-
			TW IV	85,02	74,98	88,19
	Jumlah instansi pemerintah dan swasta yang menerima publikasi BPS	Instansi	TW I	-	-	-
			TW II	-	-	-
			TW III	-	-	-
			TW IV	6	6	100,00
	Jumlah instansi yang menggunakan data Statistik Peternakan sebagai bahan rujukan untuk menyusun perencanaan, melakukan evaluasi, membuat keputusan, dan memformulasikan kebijakan	Instansi	TW I	-	-	-
			TW II	-	-	-
TW III			-	-	-	
TW IV			4	4	100,00	
<b>2. Penguatan komitmen K/L terhadap</b>	Persentase aktivitas pembinaan Statistik Peternakan yang dilakukan di K/L/D/I	Aktivitas	TW I	-	-	-
			TW II	-	-	-
			TW III	-	-	-

Sasaran Strategis	Indikator Kinerja	Satuan	Periode	Target	Realisasi	Pencapaian
(1)	(2)	(3)	(4)	(5)	(6)	(7)
<b>Sistem Statistik Nasional (SSN)</b>	Persentase K/L/D/I yang mendapat pembinaan dari Fungsi Statistik Peternakan	K/L/D/I	TW IV	100	100	100,00
			TW I	-	-	-
			TW II	-	-	-
			TW III	-	-	-
			TW IV	100	100	100,00
<b>B. Statistik Perikanan</b>						
<b>1. Tersedianya data Statistik Perikanan yang berkualitas</b>	Jumlah aktivitas Statistik Perikanan yang mempublikasikan nilai akurasi	Aktivitas	TW I	-	-	-
			TW II	-	-	-
			TW III	-	-	-
			TW IV	1	1	100,00
	Jumlah publikasi/laporan Statistik Perikanan yang terbit tepat waktu	Publikasi/laporan	TW I	-	-	-
			TW II	-	-	-
			TW III	-	-	-
			TW IV	5	5	100,00
	Jumlah publikasi Statistik Perikanan yang memiliki ISSN/ISBN	Publikasi/laporan	TW I	-	-	-
			TW II	-	-	-
			TW III	-	-	-
			TW IV	4	4	100,00
	Jumlah release data Statistik Perikanan yang tepat waktu	Aktivitas	TW I	-	-	-
			TW II	-	-	-
			TW III	-	-	-
			TW IV	-	-	-
	Persentase pemasukan dokumen ( <i>response rate</i> ) survei dengan pendekatan rumah tangga	Persen	TW I	-	-	-
			TW II	-	-	-
			TW III	80	96,62	120,78

Sasaran Strategis	Indikator Kinerja	Satuan	Periode	Target	Realisasi	Pencapaian
(1)	(2)	(3)	(4)	(5)	(6)	(7)
	Persentase pemasukan dokumen ( <i>response rate</i> ) survei dengan pendekatan usaha	Persen	TW IV	80	96,62	120,78
			TW I	1,93	2,32	120,21
			TW II	29,98	47,39	158,07
			TW III	70,02	81,43	116,30
	Persentase pemasukan dokumen ( <i>response rate</i> ) survei dengan pendekatan non rumah tangga non usaha	Persen	TW IV	82,01	82,01	100,00
			TW I	30,00	26,13	87,10
			TW II	55,00	52,21	94,93
			TW III	80,00	73,96	92,45
	Jumlah instansi pemerintah dan swasta yang menerima publikasi BPS	Instansi	TW IV	90,01	102,68	114,07
			TW I	-	-	-
			TW II	-	-	-
			TW III	-	-	-
	Jumlah instansi yang menggunakan data Statistik Perikanan sebagai bahan rujukan untuk menyusun perencanaan, melakukan evaluasi, membuat keputusan, dan memformulasikan kebijakan	Instansi	TW IV	5	5	100,00
			TW I	-	-	-
			TW II	-	-	-
			TW III	-	-	-
<b>2. Penguatan komitmen K/L terhadap Sistem Statistik Nasional (SSN)</b>	Persentase aktivitas pembinaan Statistik Perikanan yang dilakukan di K/L/D/I	Aktivitas	TW IV	4	4	100,00
			TW I	-	-	-
			TW II	-	-	-
			TW III	-	-	-
	Persentase K/L/D/I yang mendapat pembinaan dari Fungsi Statistik Perikanan	K/L/D/I	TW IV	100	100	100,00
			TW I	-	-	-
			TW II	-	-	-
			TW III	-	-	-

Sasaran Strategis	Indikator Kinerja	Satuan	Periode	Target	Realisasi	Pencapaian
(1)	(2)	(3)	(4)	(5)	(6)	(7)
<b>C. Statistik Kehutanan</b>						
<b>1. Tersedianya data Statistik Kehutanan yang berkualitas</b>	Jumlah aktivitas Statistik Kehutanan yang mempublikasikan nilai akurasi	Aktivitas	TW I	-	-	-
			TW II	-	-	-
			TW III	-	-	-
			TW IV	-	-	-
	Jumlah publikasi/laporan Statistik Kehutanan yang terbit tepat waktu	Publikasi/ laporan	TW I	-	-	-
			TW II	-	-	-
			TW III	1	3	300,00
			TW IV	5	5	100,00
	Jumlah publikasi Statistik Kehutanan yang memiliki ISSN/ISBN	Publikasi/ laporan	TW I	-	-	-
			TW II	-	-	-
			TW III	1	3	300,00
			TW IV	5	5	100,00
	Jumlah release data Statistik Kehutanan yang tepat waktu	Aktivitas	TW I	-	-	-
			TW II	-	-	-
			TW III	-	-	-
			TW IV	-	-	-
	Persentase pemasukan dokumen ( <i>response rate</i> ) survei dengan pendekatan rumah tangga	Persen	TW I	-	-	-
			TW II	-	-	-
			TW III	-	-	-
			TW IV	-	-	-
Persentase pemasukan dokumen ( <i>response rate</i> ) survei dengan pendekatan usaha	Persen	TW I	2,70	2,43	90,00	
		TW II	47,30	50,41	106,57	
		TW III	81,08	69,19	85,33	
		TW IV	87,57	76,76	87,65	

Sasaran Strategis	Indikator Kinerja	Satuan	Periode	Target	Realisasi	Pencapaian
(1)	(2)	(3)	(4)	(5)	(6)	(7)
	Persentase Pemasukan dokumen ( <i>response rate</i> ) survei dengan pendekatan non rumah tangga non usaha	Persen	TW I	21,32	19,85	93,10
			TW II	45,59	45,59	100,00
			TW III	68,38	64,71	94,62
			TW IV	87,50	94,12	107,56
	Jumlah instansi pemerintah dan swasta yang menerima publikasi BPS	Instansi	TW I	-	-	-
			TW II	-	-	-
			TW III	-	-	-
			TW IV	5	5	100,00
	Jumlah instansi yang menggunakan data Statistik Kehutanan sebagai bahan rujukan untuk menyusun perencanaan, melakukan evaluasi, membuat keputusan, dan memformulasikan kebijakan	Instansi	TW I	-	-	-
			TW II	-	-	-
			TW III	-	-	-
			TW IV	3	3	100,00
<b>2. Penguatan komitmen K/L terhadap Sistem Statistik Nasional (SSN)</b>	Persentase aktivitas pembinaan Statistik Kehutanan yang dilakukan di K/L/D/I	Aktivitas	TW I	-	-	-
			TW II	-	-	-
			TW III	-	-	-
			TW IV	100	100	100,00
	Persentase K/L/D/I yang mendapat pembinaan dari Fungsi Statistik Kehutanan	K/L/D/I	TW I	-	-	-
			TW II	-	-	-
			TW III	-	-	-
			TW IV	100	100	100,00
<b>D. Direktorat Statistik Peternakan, Perikanan, dan Kehutanan</b>						
<b>1. Tersedianya data Statistik Peternakan,</b>	Jumlah aktivitas Statistik Peternakan, Perikanan, dan Kehutanan yang mempublikasikan nilai akurasi	Aktivitas	TW I	-	1	-
			TW II	1	1	100
			TW III	1	1	100

Sasaran Strategis	Indikator Kinerja	Satuan	Periode	Target	Realisasi	Pencapaian
(1)	(2)	(3)	(4)	(5)	(6)	(7)
Perikanan, dan Kehutanan yang berkualitas	Jumlah publikasi/laporan Statistik Peternakan, Perikanan, dan Kehutanan yang terbit tepat waktu	Publikasi/laporan	TW IV	2	2	100,00
			TW I	-	-	-
			TW II	1	2	200,00
			TW III	4	7	175,00
			TW IV	21	21	100,00
	Jumlah publikasi Statistik Peternakan, Perikanan, dan Kehutanan yang memiliki ISSN/ISBN	Publikasi/laporan	TW I	-	-	-
			TW II	1	2	200,00
			TW III	4	7	175,00
			TW IV	18	19	105,56
	Jumlah release data Statistik Peternakan, Perikanan, dan Kehutanan yang tepat waktu	Aktivitas	TW I	-	-	-
			TW II	-	-	-
			TW III	-	-	-
			TW IV	-	-	-
	Persentase pemasukan dokumen ( <i>response rate</i> ) survei dengan pendekatan rumah tangga	Persen	TW I	-	-	-
			TW II	-	-	-
			TW III	6,17	7,45	120,75
			TW IV	100,00	98,49	98,49
	Persentase pemasukan dokumen ( <i>response rate</i> ) survei dengan pendekatan usaha	Persen	TW I	15,88	14,69	92,49
			TW II	36,99	17,43	47,11
			TW III	57,78	25,32	43,81
TW IV			90,35	94,11	104,16	
Persentase Pemasukan dokumen ( <i>response rate</i> ) survei dengan pendekatan non rumah tangga non usaha	Persen	TW I	41,19	21,76	52,82	
		TW II	62,11	43,59	70,18	
		TW III	83,00	61,76	74,40	
		TW IV	87,99	98,00	111,37	

Sasaran Strategis	Indikator Kinerja	Satuan	Periode	Target	Realisasi	Pencapaian
(1)	(2)	(3)	(4)	(5)	(6)	(7)
	Jumlah instansi pemerintah dan swasta yang menerima publikasi BPS	Instansi	TW I	-	-	-
			TW II	9	9	100,00
			TW III	10	10	100,00
			TW IV	12	12	100,00
	Jumlah instansi yang menggunakan data Statistik Peternakan, Perikanan, dan Kehutanan sebagai bahan rujukan untuk menyusun perencanaan, melakukan evaluasi, membuat keputusan, dan memformulasikan kebijakan	Instansi	TW I	-	-	-
			TW II	-	-	-
			TW III	-	-	-
			TW IV	8	8	100,00
<b>2. Penguatan komitmen K/L terhadap Sistem Statistik Nasional (SSN)</b>	Jumlah aktivitas pembinaan Statistik Kehutanan yang dilakukan di K/L/D/I	Aktivitas	TW I	-	-	-
			TW II	-	-	-
			TW III	-	-	-
			TW IV	100	100	100,00
	Jumlah K/L/D/I yang mendapat pembinaan dari Fungsi Subdirektorat Statistik Kehutanan	K/L/D/I	TW I	-	-	-
			TW II	-	-	-
			TW III	-	-	-
			TW IV	100	100	100,00

Rekapitulasi Capaian Kinerja Per Periode	Periode	Total Capaian Kinerja (%)
	TW I	72,66
	TW II	119,55
	TW III	111,37
	TW IV	101,96



**JUMLAH SUMBER DAYA MANUSIA (SDM)  
DIREKTORAT STATISTIK PETERNAKAN, PERIKANAN, DAN KEHUTANAN  
MENURUT UNIT ORGANISASI DAN JENJANG PENDIDIKAN  
TAHUN 2021**

No.	Unit Organisasi	Jenjang Pendidikan					Jumlah
		≤ DI	DIII	S1/ DIV	S2	S3	
<b>Direktorat Statistik Peternakan. Perikanan. dan Kehutanan</b>		<b>0</b>	<b>2</b>	<b>23</b>	<b>19</b>	<b>1</b>	<b>45</b>
1.	Direktur Statistik Peternakan, Perikanan, dan Kehutanan	0	0	0	1	0	1
2.	Statistik Peternakan	0	1	5	7	1	14
3.	Statistik Perikanan	0	1	8	5	0	14
4.	Statistik Kehutanan	0	0	10	6	0	16

## KEGIATAN DIREKTORAT STATISTIK PETERNAKAN, PERIKANAN, DAN KEHUTANAN TAHUN 2021

No.	Kegiatan	Pelaksanaan											
		Jan	Feb	Mar	Apr	Mei	Jun	Jul	Ags	Sep	Okt	Nov	Des
		(1)	(2)	(3)	(4)	(5)	(6)	(7)	(8)	(9)	(10)	(11)	(12)
<b>Laporan Tahunan Perusahaan Peternakan</b>													
1	Pengumpulan Data												
2	Pengiriman dokumen ke BPS RI												
3	Receiving/Batching di BPS RI												
4	Editing/Coding di BPS RI												
5	Entry Data di BPS RI												
6	Estimasi Data di BPS RI												
7	Validasi Data di BPS RI												
8	Pembahasan Produksi dan Populasi Ternak di BPS RI												
9	Kompilasi Data di BPS RI												
10	Penyusunan Publikasi												
11	ARC Publikasi												
13	Sinkronisasi dan Verifikasi Data dengan Instansi Terkait												
14	Pencetakan Publikasi Perusahaan Peternakan 2020												
15	Pencetakan Publikasi Direktori Perusahaan Peternakan 2020												
16	Pengiriman Publikasi ke Instansi-instansi												

No.	Kegiatan	Pelaksanaan											
		Jan	Feb	Mar	Apr	Mei	Jun	Jul	Ags	Sep	Okt	Nov	Des
		(1)	(2)	(3)	(4)	(5)	(6)	(7)	(8)	(9)	(10)	(11)	(12)
<b>Laporan Triwulanan Pemotongan Ternak</b>													
1	Pengumpulan Data												
2	Receiving/Batching di BPS Provinsi												
3	Editing/Coding di BPS Provinsi												
4	Entry Data di BPS Provinsi												
5	Pengiriman database ke BPS RI												
6	Kompilasi Data di BPS RI												
7	Validasi Data di BPS RI												
8	Pengiriman Data Produksi Daging ke Dir. Neraca Produksi												
9	Pembahasan Produksi Daging di BPS RI												
10	Penyusunan Publikasi												
11	Sinkronisasi dan Verifikasi Data dengan Instansi Terkait												
12	ARC Publikasi Statistik Pemotongan Ternak 2021												
13	Pencetakan Publikasi Statistik Pemotongan Ternak 2021												
14	Pencetakan Publikasi Direktori RPH dan TPH												
15	Pengiriman Publikasi ke Instansi-instansi												
<b>Survei Pertanian Terintegrasi (SITASI) 2021</b>													
1	Pencacahan (CAPI/PAPI) Updating Listing												
2	Editing Coding dan Entry Data Hasil Updating Listing di Kabupaten/Kota												

No.	Kegiatan	Pelaksanaan											
		Jan	Feb	Mar	Apr	Mei	Jun	Jul	Ags	Sep	Okt	Nov	Des
		(1)	(2)	(3)	(4)	(5)	(6)	(7)	(8)	(9)	(10)	(11)	(12)
3	Penarikan Sampel												
4	Pencacahan Sampel (CAPI/PAPI)												
5	Pelatihan Petugas Pengolahan di Kabupaten/Kota												
6	Pemeriksaan Hasil Pencacahan sampel (CAPI/PAPI) di BPS Kabupaten/Kota												
7	Pengolahan Hasil Pencacahan sampel (PAPI) di BPS Kabupaten/Kota												
8	Evaluasi Data di BPS Provinsi dan Kabupaten/Kota												
9	Penyusunan Laporan Kegiatan SITASI 2021												
<b>Survei Perusahaan Perikanan</b>													
1	Pengumpulan Data												
2	Pengiriman dokumen ke BPS RI												
3	Receiving/Batching di BPS RI												
4	Editing/Coding di BPS RI												
5	Entry Data di BPS RI												
6	Estimasi Data di BPS RI												
7	Validasi Data di BPS RI												
8	Penyusunan Publikasi												
9	Pembahasan Rancangan Publikasi di BPS RI												
10	ARC Publikasi												
11	Pencetakan Publikasi												
12	Pengiriman Publikasi ke Instansi-instansi												

No.	Kegiatan	Pelaksanaan											
		Jan	Feb	Mar	Apr	Mei	Jun	Jul	Ags	Sep	Okt	Nov	Des
		(1)	(2)	(3)	(4)	(5)	(6)	(7)	(8)	(9)	(10)	(11)	(12)
<b>Survei Perikanan Triwulanan (PP-TPI, PIT)</b>													
1	Pengumpulan Data												
2	Receiving/Batching di kabupaten												
3	Editing/Coding di kabupaten												
4	Entry Data <i>on line</i> di kabupaten												
5	Estimasi Data di BPS RI												
6	Validasi Data <i>on line</i> di BPS RI												
7	Penyusunan Publikasi												
8	Pembahasan Rancangan Publikasi di BPS RI												
9	ARC Publikasi												
10	Pencetakan Publikasi												
11	Pengiriman Publikasi ke Instansi-instansi												
<b>Survei Komoditas Perikanan Potensi 2021 (SKPP-RL21)</b>													
1	Pelatihan Innas												
2	Pelatihan Petugas												
3	Listing												
4	Pendataan sampel												
5	Validasi Data di BPS RI												
6	weighting												
7	Tabulasi												

No.	Kegiatan	Pelaksanaan											
		Jan	Feb	Mar	Apr	Mei	Jun	Jul	Ags	Sep	Okt	Nov	Des
		(1)	(2)	(3)	(4)	(5)	(6)	(7)	(8)	(9)	(10)	(11)	(12)
8	Penyusunan Publikasi												
9	Pencetakan Publikasi												
<b>Data Kehutanan Triwulan</b>													
1	Pengumpulan Data												
2	Entry Data di BPS Provinsi												
3	Editing/Coding di BPS RI												
4	Estimasi Data di BPS RI												
5	Validasi Data di BPS RI												
6	Sinkronisasi dan Verifikasi Data dengan Instansi Terkait												
7	Pembahasan Produksi Kehutanan di BPS RI												
8	Kompilasi Data di BPS RI												
9	Penyusunan Publikasi												
10	ARC Publikasi												
11	Pencetakan Publikasi												
12	Pengiriman Publikasi ke Instansi-instansi												
<b>Survei Perusahaan Kehutanan HPH</b>													
1	Pengumpulan Data												
2	Entry Data di BPS Provinsi												
3	Editing/Coding di BPS RI												
4	Estimasi Data di BPS RI												

No.	Kegiatan	Pelaksanaan											
		Jan	Feb	Mar	Apr	Mei	Jun	Jul	Ags	Sep	Okt	Nov	Des
		(1)	(2)	(3)	(4)	(5)	(6)	(7)	(8)	(9)	(10)	(11)	(12)
5	Validasi Data di BPS RI												
6	Sinkronisasi dan Verifikasi Data dengan Instansi Terkait												
7	Pembahasan Produksi Kehutanan di BPS RI												
8	Kompilasi Data di BPS RI												
9	Penyusunan Publikasi												
10	ARC Publikasi												
11	Pencetakan Publikasi												
12	Pengiriman Publikasi ke Instansi-instansi												
<b>Survei Perusahaan Kehutanan HPHT/Perum</b>													
1	Pengumpulan Data												
2	Entry Data di BPS Provinsi												
3	Editing/Coding di BPS RI												
4	Estimasi Data di BPS RI												
5	Validasi Data di BPS RI												
6	Sinkronisasi dan Verifikasi Data dengan Instansi Terkait												
7	Pembahasan Produksi Kehutanan di BPS RI												
8	Kompilasi Data di BPS RI												
9	Penyusunan Publikasi												
10	ARC Publikasi												
11	Pencetakan Publikasi												

No.	Kegiatan	Pelaksanaan											
		Jan	Feb	Mar	Apr	Mei	Jun	Jul	Ags	Sep	Okt	Nov	Des
		(1)	(2)	(3)	(4)	(5)	(6)	(7)	(8)	(9)	(10)	(11)	(12)
12	Pengiriman Publikasi ke Instansi-instansi												
<b>Survei Perusahaan Kehutanan TSL</b>													
1	Pengumpulan Data												
2	Entry Data di BPS Provinsi												
3	Editing/Coding di BPS RI												
4	Estimasi Data di BPS RI												
5	Validasi Data di BPS RI												
6	Sinkronisasi dan Verifikasi Data dengan Instansi Terkait												
7	Pembahasan Produksi Kehutanan di BPS RI												
8	Kompilasi Data di BPS RI												
9	Penyusunan Publikasi												
10	ARC Publikasi												
11	Pencetakan Publikasi												
12	Pengiriman Publikasi ke Instansi-instansi												



**DAFTAR INSTANSI DALAM NEGERI YANG MENERIMA PUBLIKASI  
DIREKTORAT STATISTIK PETERNAKAN, PERIKANAN, DAN KEHUTANAN  
TAHUN 2021**

No.	Nama Instansi	No.	Nama Instansi
(1)	(2)	(1)	(2)
Internal BPS			
1	Kepala BPS RI	27	BPS Provinsi Jawa Tengah
2	Deputi Stat. Produksi. BPS	28	BPS Provinsi DI Yogyakarta
3	Dir. SP2K. BPS	29	BPS Provinsi Jawa Timur
4	Dir. STPHP. BPS	30	BPS Provinsi Banten
5	Direktur Statistik Distribusi	31	BPS Provinsi Bali
6	Subdit. Peternakan. BPS	32	BPS Provinsi NTB
7	Subdit. Perikanan. BPS	33	BPS Provinsi NTT
8	Subdit. Kehutanan. BPS	34	BPS Provinsi Kalimantan Barat
9	Subdit. Tanaman Pangan. BPS	35	BPS Provinsi Kalimantan Tengah
10	Subdit. Hortikultura. BPS	36	BPS Provinsi Kalimantan Selatan
11	Subdit. Perkebunan. BPS	37	BPS Provinsi Kalimantan Timur
12	Subdit. Neraca Produksi. BPS	38	BPS Provinsi Kalimantan Utara
13	Subdit. Neraca Konsumsi. BPS	39	BPS Provinsi Sulawesi Utara
14	Bagian Humas	40	BPS Provinsi Sulawesi Tengah
15	BPS Provinsi Aceh	41	BPS Provinsi Sulawesi Selatan
16	BPS Provinsi Sumatera Utara	42	BPS Provinsi Sulawesi Tenggara
17	BPS Provinsi Sumatera Barat	43	BPS Provinsi Gorontalo
18	BPS Provinsi Riau	44	BPS Provinsi Sulawesi Barat
19	BPS Provinsi Jambi	45	BPS Provinsi Maluku
20	BPS Provinsi Sumatera Selatan	46	BPS Provinsi Maluku Utara
21	BPS Provinsi Bengkulu	47	BPS Provinsi Papua Barat
22	BPS Provinsi Lampung	48	BPS Provinsi Papua
23	BPS Provinsi Kep. Bangka Belitung	49	Perpustakaan BPS
24	BPS Provinsi Kep. Riau	50	Perpustakaan STIS
25	BPS Provinsi DKI Jakarta		
26	BPS Provinsi Jawa Barat		

No.	Nama Instansi
(1)	(2)
Eksternal BPS	
1	Bappenas
2	Kemenko Perekonomian
3	Kemenko Kemaritiman
4	Kementerian Pertanian
5	Kementerian Kelautan dan Perikanan
6	Kementerian Lingkungan Hidup dan Kehutanan
7	Kementerian Perindustrian
8	Perpustakaan Nasional
9	Perpustakaan Daerah DKI Jakarta
10	Perpustakaan Universitas Indonesia
11	Perpustakaan Institut Pertanian Bogor
12	Arsip Nasional





## ***BADAN PUSAT STATISTIK***

Jl. Dr. Sutomo No. 6-8 Jakarta 10710

Telp: (021) 3841195, 3842508, 3810291-4, Fax: (021) 3857046

Homepage: <http://www.bps.go.id> E-mail: [bpshq@bps.go.id](mailto:bpshq@bps.go.id)