



LAPORAN KINERJA

DIREKTORAT STATISTIK TANAMAN PANGAN, HORTIKULTURA, DAN PERKEBUNAN TAHUN 2019



BADAN PUSAT STATISTIK

KATA PENGANTAR

Laporan Kinerja Direktorat Statistik Tanaman Pangan, Hortikultura, dan Perkebunan Badan Pusat Statistik Tahun 2019 merupakan wujud pertanggungjawaban dan akuntabilitas kinerja BPS sebagai penyelenggara negara. Laporan ini disusun sebagai tindak lanjut Peraturan Presiden Nomor 29 Tahun 2014 tentang Sistem Akuntabilitas Kinerja Instansi Pemerintah. Tujuan Laporan ini adalah untuk menciptakan transparansi kinerja BPS sehingga dapat menjaga kepercayaan masyarakat terhadap BPS.

Di dalam laporan ini tertuang capaian kinerja terhadap target yang telah ditetapkan pada awal tahun 2019 dan perkembangan capaian kinerja selama tahun 2019. Hasil laporan ini diharapkan menjadi bahan evaluasi untuk mencapai kinerja yang lebih optimal di tahun mendatang.


Kepada semua pihak yang telah berpartisipasi dalam penyusunan sampai penerbitan laporan ini kami ucapkan terima kasih. Kritik dan saran untuk perbaikan laporan ini di masa datang sangat kami hargai.

Jakarta, Januari 2020

Direktur Statistik Tanaman Pangan,
Hortikultura, dan Perkebunan,



Hermanto, S.Si., MM
NIP. 19600424 198003 1 000



DAFTAR ISI

Kata Pengantar.....	i
Daftar Isi.....	lii
Daftar Tabel.....	v
Daftar Gambar.....	vii
Daftar Lampiran.....	ix
Ringkasan Eksekutif.....	xi
Bab I Pendahuluan.....	1
1.1 Latar Belakang.....	1
1.2 Maksud dan Tujuan.....	2
1.3 Tugas, Fungsi, dan Susunan Organisasi.....	2
1.4 Sumber Daya Manusia.....	3
1.5 Potensi dan Permasalahan.....	4
1.6 Sistematika Penyajian Laporan.....	5
Bab II Perencanaan Kinerja.....	7
2.1 Rencana Strategis 2015 - 2019.....	7
2.2 Perjanjian Kinerja Tahun 2019.....	9
Bab III Akuntabilitas Kinerja.....	11
3.1 Capaian Kinerja Tahun 2019.....	11
3.2 Perkembangan Capaian Kinerja Direktorat Statistik Tanaman Pangan, Hortikultura, dan Perkebunan Tahun 2019 terhadap Perjanjian Kinerja Tahun 2019.....	14
3.3 Capaian Kinerja Direktorat Statistik Tanaman Pangan, Hortikultura, dan Perkebunan Tahun 2019 terhadap Target Renstra Tahun 2019 dan 2020.....	14
3.4 Kegiatan Prioritas Direktorat Statistik Tanaman Pangan, Hortikultura, dan Perkebunan Tahun 2019.....	16
3.5 Upaya Efisiensi di Direktorat Statistik Tanaman Pangan, Hortikultura, dan Perkebunan	17
3.6 Kinerja Anggaran Tahun 2019.....	17
3.7 Prestasi Kinerja Tahun 2019.....	18
Bab IV Penutup.....	21
4.1 Tinjauan Umum.....	21
4.2 Tindak Lanjut.....	22
Lampiran	22

DAFTAR TABEL


Tabel 1. Perjanjian Kinerja (PK) Direktorat Statistik Tanaman Pangan, Hortikultura, dan Perkebunan Tahun 2019	9
Tabel 2. Capaian Kinerja Direktorat Statistik Tanaman Pangan, Hortikultura, dan Perkebunan Tahun 2019.....	11
Tabel 3. Persentase Rata-rata Capaian Kinerja Menurut Tujuan 2018-2019 ..	14
Tabel 4. Capaian Kinerja Direktorat Statistik Tanaman Pangan, Hortikultura, dan Perkebunan Tahun 2018 terhadap Target Renstra Tahun 2019 dan 2020	15
Tabel 5. Pagu dan Realisasi Anggaran Tahun 2019 Direktorat Statistik Tanaman Pangan, Hortikultura, dan Perkebunan	18

DAFTAR GAMBAR

Gambar 1. Persentase Jumlah Pegawai STPHP Menurut Subdit.....	4
Gambar 2. Persentase Jumlah Pegawai STPHP Menurut Pendidikan.....	4

DAFTAR LAMPIRAN

Lampiran 1. Bagan Susunan Organisasi Direktorat Statistik Tanaman Pangan, Hortikultura, dan Perkebunan	25
Lampiran 2. Rencana Strategis (Renstra) Tahun 2015-2019.....	26
Lampiran 3. RKT (Penetapan Kinerja) Direktorat Statistik Tanaman Pangan, Hortikultura, dan Perkebunan	28
Lampiran 4. Perjanjian Kinerja Tahun 2019.....	30
Lampiran 5. Pengukuran Capaian Kinerja Direktorat Statistik Tanaman Pangan, Hortikultura, dan Perkebunan Tahun 2019.....	31
Lampiran 6. Jumlah SDM Direktorat Statistik Tanaman Pangan, Hortikultura, dan Perkebunan Menurut Unit Organisasi dan Jenjang Pendidikan Tahun 2019.....	38
Lampiran 7. Daftar Instansi yang menerima Publikasi Direktorat Statistik Tanaman Pangan, Hortikultura, dan Perkebunan Tahun 2019	39



RINGKASAN EKSEKUTIF

Sesuai Peraturan Kepala Badan Pusat Statistik Nomor 7 Tahun 2008 tentang Organisasi dan Tata Kerja Badan Pusat Statistik, Direktorat Statistik Tanaman Pangan, Hortikultura, dan Perkebunan mempunyai tugas melaksanakan penyelenggaraan Statistik Tanaman Pangan, Hortikultura, dan Perkebunan. Dalam melaksanakan tugas Direktorat Statistik Tanaman Pangan, Hortikultura, dan Perkebunan menyelenggarakan fungsi:

- a. Pelaksanaan penyiapan, pengolahan, penyajian, analisis, evaluasi, pelaporan, dan pengembangan statistik tanaman pangan;
- b. Pelaksanaan penyiapan, pengolahan, penyajian, analisis, evaluasi, pelaporan, dan pengembangan statistik hortikultura; dan
- c. Pelaksanaan penyiapan, pengolahan, penyajian, analisis, evaluasi, pelaporan, dan pengembangan statistik tanaman perkebunan.
- d. pelaksanaan tugas sesuai kebijakan yang ditetapkan oleh Deputi.

Visi Direktorat STPHP adalah “Pelopor data statistik tanaman pangan, hortikultura, dan perkebunan berkualitas yang bermanfaat untuk pembangunan pertanian”. Untuk mencapai visi tersebut, ditetapkan misi Direktorat Statistik Tanaman Pangan, Hortikultura, dan Perkebunan yang mengarahkan program dan kegiatan yang harus dilaksanakan sesuai tugas pokok.

Misi Direktorat STPHP dapat dirumuskan sebagai berikut:

1. Menjadi sumber data dan informasi tanaman pangan, hortikultura, dan perkebunan yang berkualitas dan terpercaya;
2. Menjadi acuan dalam bidang penyelenggaraan sensus dan survei pertanian terutama yang berhubungan dengan tanaman pangan, hortikultura, dan perkebunan melalui penggunaan metodologi yang tepat, sumber daya yang efektif, dan pelayanan yang prima secara konsisten dan berkesinambungan;
3. Membina kerjasama yang harmonis dan saling membantu, peningkatan kualitas data dengan seluruh *stakeholders* baik sebagai sumber data maupun pengguna data.

Tujuan Direktorat STPHP untuk mendukung upaya pencapaian visi dan misi tersebut antara lain:

1. Peningkatan kualitas data statistik tanaman pangan, hortikultura, dan perkebunan melalui kerangka penjaminan kualitas;
2. Penguatan Sistem Statistik Nasional (SSN) melalui koordinasi dan pembinaan yang efektif di bidang statistik tanaman pangan, hortikultura, dan perkebunan.

Sasaran yang ingin dicapai dengan pelaksanaan misi di atas adalah:

1. Tersedianya data tanaman pangan, hortikultura, dan perkebunan yang berkualitas;
2. Meningkatnya kualitas hubungan dengan sumber data (respondent engagement)
3. Meningkatnya hubungan dengan pengguna data.

Guna mencapai tujuan dan sasaran yang telah ditetapkan, maka pada tahun 2019, Direktorat Statistik Tanaman Pangan, Hortikultura, dan Perkebunan melaksanakan kegiatan penyediaan dan pengembangan Statistik Tanaman Pangan, Hortikultura, dan Perkebunan yang mengacu pada Program Penyediaan dan Pelayanan Informasi Statistik (PPIS) dengan rata-rata capaian berdasarkan Pengukuran Pencapaian Sasaran (PPS) sebesar 92,10 persen.

Pelaksanaan program tersebut dibiayai melalui APBN dengan nilai sebesar Rp. 14.885.562.000,-. Realisasinya mencapai Rp. 12.485.814.149,- atau sebesar 83,88 persen. Di samping itu, Dalam melaksanakan program Direktorat Statistik Tanaman Pangan, Hortikultura, dan Perkebunan tersebut terdapat beberapa hambatan yang mengakibatkan keterlambatan dan atau tidak selesainya pelaksanaan kegiatan teknis dan administrasi. Secara umum hambatan tersebut disebabkan oleh:

- a. Response rate dokumen perusahaan pertanian belum mencapai target.
- b. Tingkat pemasukan dokumen pecacahan untuk tahun 2019 masih harus lebih dipacu dan ditingkatkan walaupun masih banyak perusahaan yang cenderung menghindar dari kewajiban pengisian dan pengiriman data kepada BPS.
- c. Masih kurangnya jumlah dan kualitas SDM yang melakukan pencacahan di lapangan, sehingga target survei tidak tercapai secara maksimal.

- d. Kebutuhan dari banyak kalangan pemerhati dan pengguna data BPS semakin beragam dan menginginkan data sampai wilayah terkecil namun ketersediaan data masih relatif terbatas.
- e. Jangkauan dana yang relatif terbatas dalam memenuhi peningkatan kebutuhan akurasi data.
- f. Sarana komunikasi dan transportasi yang belum memadai, khususnya di daerah dengan kondisi geografis yang sulit terutama daerah kepulauan wilayah Indonesia Timur.
- g. Tanggapan masyarakat terhadap kegiatan pengumpulan data oleh BPS pada umumnya dan Statistik Produksi pada khususnya, relatif masih rendah, terutama tanggapan dari kalangan dunia usaha berskala menengah dan besar.
- h. Banyaknya kegiatan statistik selain bidang statistik Tanaman Pangan, Hortikultura, dan Perkebunan yang diselenggarakan oleh BPS, mempengaruhi kualitas dan kuantitas hasil kegiatan yang dilaksanakan.
- i. Adanya sisa anggaran dari hasil lelang pengadaan alat ubinan sebesar Rp. 2.205.188.044 ,- yang tidak dapat digunakan dan tidak bisa dialihkan ke kegiatan lain sampai dengan akhir tahun anggaran sangat berpengaruh sekali terhadap penyerapan anggaran.

Berbagai upaya telah dilakukan Direktorat Statistik Tanaman Pangan, Hortikultura, dan Perkebunan untuk mengatasi kendala yang dihadapi antara lain yaitu dengan secara bertahap memenuhi sarana dan prasarana kerja, meningkatkan frekuensi dan jangkauan penyebarluasan hasil-hasil statistik, pengawasan penggunaan keuangan negara dan kegiatan teknis statistik.

Hasil evaluasi atas pelaksanaan fungsi dan tugas Direktorat Statistik Tanaman Pangan, Hortikultura, dan Perkebunan sesuai dengan visi, secara umum dapat disimpulkan bahwa pencapaian kinerja dan akuntabilitas Direktorat Statistik Tanaman Pangan, Hortikultura, dan Perkebunan menunjukkan tingkat keberhasilan yang nyata (*significant results*). Kesimpulan ini tercermin dari angka rata-rata capaian kinerja sasaran sebesar 96,90 persen. Tingkat capaian kinerja tersebut memberi arti bahwa pelaksanaan kegiatan yang dilakukan Direktorat Statistik Tanaman Pangan, Hortikultura, dan Perkebunan telah sesuai program, kebijakan,

sasaran, dan tujuan yang telah ditetapkan dalam rencana strategis dan sekaligus telah mampu memenuhi misi BPS.

BAB I PENDAHULUAN

1.1. LATAR BELAKANG

Badan Pusat Statistik (BPS) merupakan lembaga pemerintah non kementerian yang bertugas menyediakan data statistik dasar sesuai peraturan perundang-undangan. Dalam rangka melaksanakan tugasnya BPS menyelenggarakan kegiatan perstatistikan. Rencana kegiatan perstatistikan selama lima tahun kedepan terangkum dalam Rencana Strategis (Renstra) BPS 2015-2019. Hal ini bertujuan agar kegiatan perstatistikan yang dilakukan BPS selaras dengan arah dan tujuan Rencana Pembangunan Jangka Menengah Nasional (RPJMN) 2015-2019.

Pada awal tahun 2019, Direktorat Statistik Tanaman Pangan, Hortikultura, dan Perkebunan (STPHP) menetapkan target kinerja dari setiap indikator tujuan dan sasaran sebagaimana tertuang dalam Perjanjian Kinerja (PK) Direktorat STPHP 2019. Realisasi dari target yang telah ditetapkan pada awal tahun tersebut, akan dimonitoring setiap triwulanan dan dilaporkan dalam bentuk laporan kinerja interim (laporan kinerja triwulanan) dan laporan kinerja tahunan. Laporan Kinerja ini merupakan amanat Peraturan Pemerintah Nomor 8 Tahun 2006 tentang Pelaporan Keuangan dan Kinerja Instansi Pemerintah. Guna memenuhi prinsip akuntabilitas dan meningkatkan kinerja Direktorat STPHP, penyusunan Laporan Kinerja mengacu pada Peraturan Presiden Nomor 29 tahun 2014 tentang sistem akuntabilitas kinerja instansi pemerintah dan Peraturan Menteri Pendayagunaan Aparatur Negara dan Reformasi Birokrasi Nomor 53 Tahun 2014 tentang Petunjuk Teknis Perjanjian Kinerja, Pelaporan Kinerja dan Tata Cara Reviu Atas Laporan Kinerja Instansi Pemerintah. Selain untuk memenuhi prinsip akuntabilitas, Laporan Kinerja juga merupakan amanat Peraturan Pemerintah Nomor 8 Tahun 2006 tentang Pelaporan Keuangan dan Kinerja Instansi Pemerintah.

Penyusunan Laporan Kinerja Instansi Pemerintah (LKIP) Direktorat STPHP tahun 2019 adalah perwujudan kewajiban Direktorat STPHP untuk mempertanggungjawabkan keberhasilan atau kegagalan pelaksanaan misi dalam mencapai tujuan dan sasaran yang telah ditetapkan dalam Rencana Kerja Tahunan dan Penetapan Kinerja tahun 2019 serta akan digunakan sebagai umpan balik untuk memicu perbaikan kinerja Direktorat STPHP di tahun yang akan datang.

1.2. MAKSUD DAN TUJUAN

Berdasarkan Instruksi Presiden Nomor 7 tahun 1999 tentang Akuntabilitas Kinerja Instansi Pemerintah dan Peraturan Presiden Nomor 29 tahun 2014 tentang Sistem Akuntabilitas Kinerja Instansi Pemerintah mewajibkan setiap Instansi pemerintah sebagai unsur penyelenggara negara untuk mempertanggungjawabkan tugas pokok, dan dipandang perlu untuk menyampaikan laporan kinerja atas prestasi kerja yang dicapai.

Maksud penyusunan Laporan Kinerja Instansi Pemerintah (LKIP) Direktorat STPHP tahun 2019 adalah sebagai bentuk pertanggungjawaban Kepala BPS kepada Presiden atas pelaksanaan program/kegiatan dan pengelolaan anggaran dalam rangka mencapai sasaran/target yang telah ditetapkan. Sedangkan tujuan penyusunan adalah untuk mengevaluasi capaian kinerja tujuan dan sasaran Direktorat STPHP selama tahun 2019.

1.3. TUGAS, FUNGSI, DAN SUSUNAN ORGANISASI

Sesuai dengan Peraturan Kepala Badan Pusat Statistik Nomor 7 Tahun 2008 tentang Organisasi dan Tata Kerja Badan Pusat Statistik mengatur lebih lanjut bahwa tugas Direktorat STPHP adalah melaksanakan tugas pemerintahan di bidang statistik dengan melaksanakan statistik tanaman pangan, hortikultura, dan perkebunan. Dalam melaksanakan tugas tersebut, Direktorat STPHP menyelenggarakan fungsi :

- a. Pelaksanaan penyiapan, pengolahan, penyajian, analisis, evaluasi, pelaporan, dan pengembangan statistik tanaman pangan;
- b. Pelaksanaan penyiapan, pengolahan, penyajian, analisis, evaluasi, pelaporan, dan pengembangan statistik hortikultura; dan
- c. Pelaksanaan penyiapan, pengolahan, penyajian, analisis, evaluasi, pelaporan, dan pengembangan statistik tanaman perkebunan.

Berdasarkan Peraturan Kepala Badan Pusat Statistik Nomor 7 Tahun 2008 tentang Organisasi dan Tata Kerja Badan Pusat Statistik dan diperbaharui dengan Peraturan Kepala Badan Pusat Statistik Nomor 116 Tahun 2014 tentang Perubahan

atas Peraturan Kepala Badan Pusat Statistik Nomor 7 tahun 2008 tentang Organisasi dan Tata Kerja Badan Pusat Statistik, Direktorat Statistik Tanaman Pangan, Hortikultura, dan Perkebunan dalam menyelenggarakan tugas dan fungsi tersebut didukung oleh:

- a. Subdirektorat Statistik Tanaman Pangan, yang terdiri dari :
 - Seksi Penyiapan Statistik Tanaman Pangan
 - Seksi Pengolahan Statistik Tanaman Pangan
 - Seksi Evaluasi dan Pelaporan Statistik Tanaman Pangan
- b. Subdirektorat Statistik Hortikultura, yang terdiri dari :
 - Seksi Penyiapan Statistik Hortikultura
 - Seksi Pengolahan Statistik Hortikultura
 - Seksi Evaluasi dan Pelaporan Statistik Hortikultura
- c. Subdirektorat Statistik Tanaman Perkebunan, yang terdiri dari :
 - Seksi Penyiapan Statistik Tanaman Perkebunan
 - Seksi Pengolahan Statistik Tanaman Perkebunan
 - Seksi Evaluasi dan Pelaporan Statistik Tanaman Perkebunan

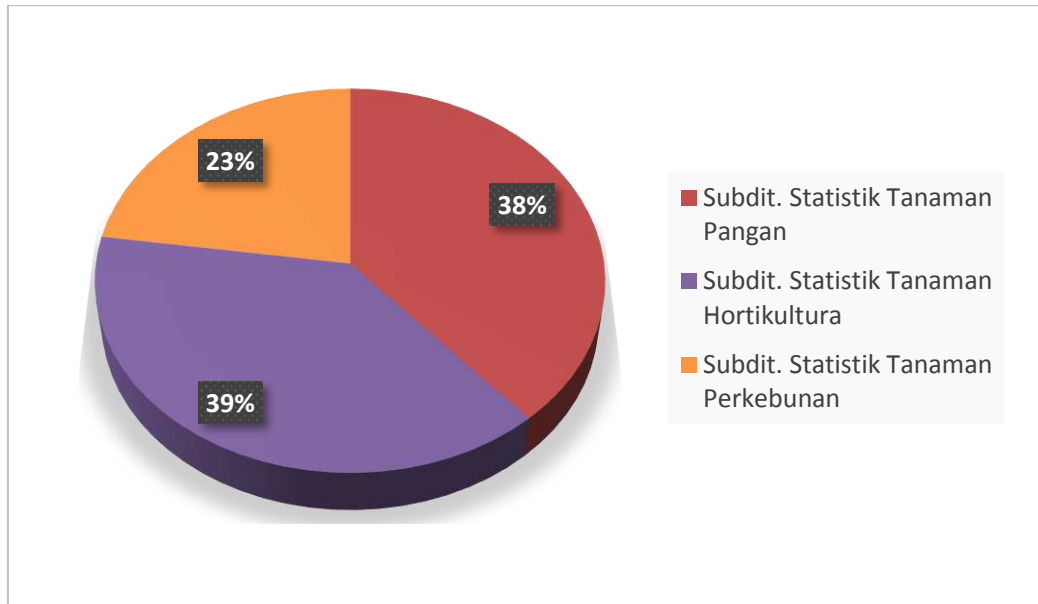
Secara rinci bagan organisasi Direktorat Statistik Tanaman Pangan, Hortikultura, dan Perkebunan terdapat pada Lampiran 1.

1.4. SUMBER DAYA MANUSIA

Pada akhir tahun 2019, SDM Direktorat STPHP berjumlah 44 pegawai. Secara tidak langsung, kualitas suatu SDM dapat dilihat dari tingkat pendidikan. Tingkat pendidikan pegawai Direktorat STPHP didominasi oleh pegawai yang memiliki pendidikan Strata 1 (19 orang). Adapun pegawai yang memiliki pendidikan Strata 2 sebanyak 18 orang, pegawai yang berpendidikan Diploma 3 sebanyak 2 orang dan pegawai yang memiliki pendidikan kurang dari Diploma 1 sebanyak 5 orang. Dari data diatas 84,09 persen pegawai memiliki pendidikan Strata 1 keatas, dengan demikian dapat disimpulkan bahwa kualitas SDM Direktorat Statistik Tanaman

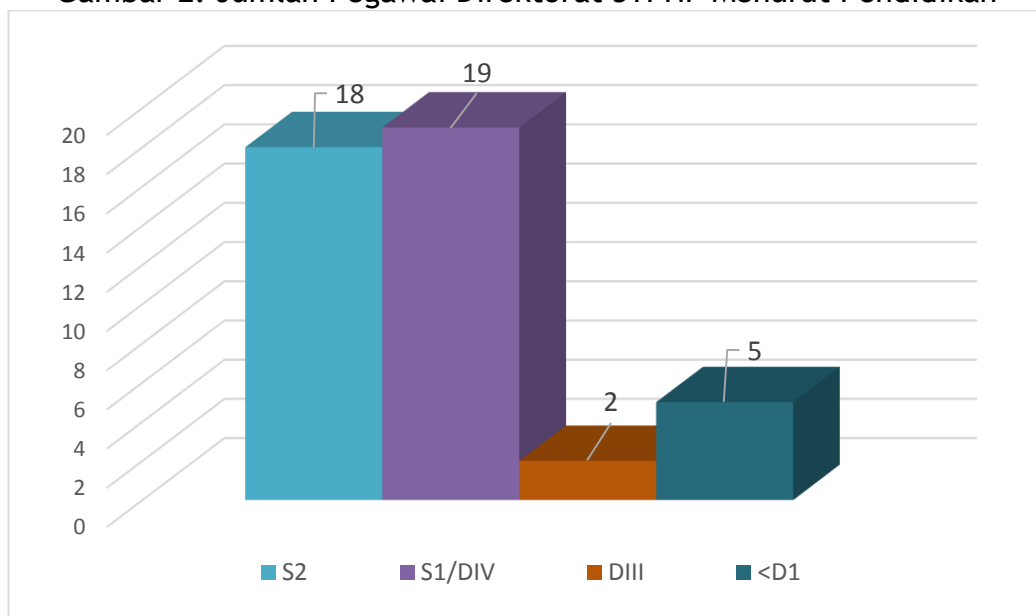
Pangan, Hortikultura, dan Perkebunan cukup baik untuk mendukung pelaksanaan tugas dan fungsi Direktorat STPHP.

Gambar 1. Persentase Jumlah Pegawai Direktorat STPHP Menurut Subdit



Keterangan: Persentase yang dihitung termasuk direktur

Gambar 2. Jumlah Pegawai Direktorat STPHP Menurut Pendidikan



Keterangan: Jumlah yang dihitung termasuk direktur

1.5. POTENSI DAN PERMASALAHAN

Peranan data statistik sangat penting dalam bidang perencanaan, monitoring, dan evaluasi pembangunan nasional. Seiring dengan kemajuan teknologi dan informasi, masyarakat menginginkan agar data dapat tersedia lebih cepat (*faster*), dapat diperoleh lebih mudah (*easier*), lebih berkualitas (*better*) dan lebih murah (*cheaper*). Hal tersebut menjadi fokus utama BPS untuk menyediakan data secara lebih cepat, akurat dan dapat diakses publik dengan mudah melalui website BPS.

Salah satu kendala untuk memperoleh data yang berkualitas dan mengingat kegiatan statistik yang dilakukan BPS adalah statistik yang sebagian besar bersifat pengakuan, dan bukan pengukuran, maka keakuratan pengakuan dari sumber data menjadi hal yang sangat penting untuk menjamin kualitas data statistik. Selain itu, ada juga permasalahan/kendala yang masih dihadapi oleh Direktorat STPHP, antara lain:

1. *Response rate* dokumen perusahaan pertanian belum mencapai target. Tingkat pemasukan dokumen pecacahan untuk tahun 2019 masih harus lebih dipacu dan ditingkatkan walaupun masih banyak perusahaan yang cenderung menghindari kewajiban pengisian dan pengiriman data kepada BPS.
2. Masih kurangnya jumlah dan kualitas SDM yang melakukan pencacahan di lapangan, sehingga target survei tidak tercapai secara maksimal.
3. Kebutuhan dari banyak kalangan pemerhati dan pengguna data BPS semakin beragam dan menginginkan data sampai wilayah terkecil namun ketersediaan data masih relatif terbatas.
4. Jangkauan dana yang relatif terbatas dalam memenuhi peningkatan kebutuhan akurasi data.
5. Sarana komunikasi dan transportasi yang belum memadai, khususnya di daerah dengan kondisi geografis yang sulit terutama daerah kepulauan wilayah Indonesia Timur.
6. Tanggapan masyarakat terhadap kegiatan pengumpulan data oleh BPS pada umumnya dan Statistik Produksi pada khususnya, relatif masih rendah, terutama tanggapan dari kalangan dunia usaha berskala menengah dan besar.

7. Banyaknya kegiatan statistik selain bidang statistik Tanaman Pangan, Hortikultura, dan Perkebunan yang diselenggarakan oleh BPS, mempengaruhi kualitas dan kuantitas hasil kegiatan yang dilaksanakan.

1.6. SISTEMATIKA PENYAJIAN LAPORAN

Dalam laporan ini berisi 3 bab dan lampiran-lampiran yang saling berkaitan, adapun rinciannya sebagai berikut:

BAB 1 Pendahuluan

Bab ini berisi latar belakang, maksud dan tujuan, tugas, fungsi dan susunan organisasi, sumber daya manusia, potensi dan permasalahan, serta sistematika penyajian laporan.

BAB 2 Perencanaan Kinerja

Bab ini berisi rencana strategis 2015-2019 dan perjanjian kinerja 2019.

BAB 3 Akuntabilitas Kinerja

Bab ini berisi capaian kinerja 2019, perkembangan capaian kinerja Direktorat Statistik Tanaman Pangan, Hortikultura, dan Perkebunan tahun 2019 terhadap perjanjian kinerja tahun 2019, capaian kinerja Direktorat Statistik Tanaman Pangan, Hortikultura, dan Perkebunan tahun 2019 terhadap rencana strategis tahun 2019 dan 2020, prestasi yang dicapai tahun 2019, kegiatan prioritas Direktorat Statistik Tanaman Pangan, Hortikultura, dan Perkebunan tahun 2019, upaya efisiensi Direktorat Statistik Tanaman Pangan, Hortikultura, dan Perkebunan, dan realisasi anggaran tahun 2019.

BAB 4 Penutup

Bab ini berisi tinjauan umum dan tindak lanjut.

BAB II PERENCANAAN KINERJA

2.1 RENCANA STRATEGIS 2015-2019

Perencanaan Kinerja Direktorat Statistik Tanaman Pangan, Hortikultura, dan Perkebunan tahun 2019 disusun dengan mengacu pada Renstra BPS tahun 2015-2019. Dalam penyusunan Rencana Kinerja, Direktorat STPHP juga merujuk pada Renstra Direktorat STPHP tahun 2015-2019. Dalam Renstra Direktorat STPHP tertuang visi dan misi yang akan diwujudkan dalam jangka waktu lima tahun.

Visi Direktorat STPHP adalah “Pelopor data statistik tanaman pangan, hortikultura, dan perkebunan berkualitas yang bermanfaat untuk pembangunan pertanian”. Untuk mencapai visi tersebut, ditetapkan misi Direktorat Statistik Tanaman Pangan, Hortikultura, dan Perkebunan yang mengarahkan program dan kegiatan yang harus dilaksanakan sesuai tugas pokok.

Misi Direktorat STPHP dapat dirumuskan sebagai berikut:

1. Menjadi sumber data dan informasi tanaman pangan, hortikultura, dan perkebunan yang berkualitas dan terpercaya;
2. Menjadi acuan dalam bidang penyelenggaraan sensus dan survei pertanian terutama yang berhubungan dengan tanaman pangan, hortikultura, dan perkebunan melalui penggunaan metodologi yang tepat, sumber daya yang efektif, dan pelayanan yang prima secara konsisten dan berkesinambungan;
3. Membina kerjasama yang harmonis dan saling membantu, peningkatan kualitas data dengan seluruh stakeholders baik sebagai sumber data maupun pengguna data.

Tujuan Direktorat STPHP untuk mendukung upaya pencapaian visi dan misi tersebut antara lain:

1. Peningkatan kualitas data statistik tanaman pangan, hortikultura, dan perkebunan melalui kerangka penjaminan kualitas;
2. Penguatan Sistem Statistik Nasional (SSN) melalui koordinasi dan pembinaan yang efektif di bidang statistik tanaman pangan, hortikultura, dan perkebunan.

Tujuan pertama merupakan tugas pokok Direktorat STPHP dalam menyediakan data statistik tanaman pangan, hortikultura, dan perkebunan sebagai bahan perencanaan, evaluasi/monitoring, penyusunan formulasi kebijakan pemerintah di sektor pertanian khususnya subsektor tanaman pangan, hortikultura, dan perkebunan. Dalam hal ini Direktorat STPHP dituntut untuk menyediakan suatu sistem dalam hal penyajian data yang berkualitas serta dapat dipertanggungjawabkan hasil dan kinerjanya sehingga kebijakan pemerintah di sektor pertanian khususnya tanaman pangan, hortikultura, dan perkebunan menjadi tepat sasaran.

Tujuan kedua masih terkait dengan tugas pokok Direktorat STPHP dalam hal peningkatan ketersediaan data statistik tanaman pangan, hortikultura, dan perkebunan yang lengkap, akurat, berkualitas, dan tepat waktu.

Dengan memperhatikan berbagai kekuatan dan kelemahan internal serta peluang dan tantangan yang dihadapi dari pihak luar dengan landasan pemikiran proaktif, dan untuk mempermudah tercapainya visi dan misi di atas, maka ditentukan **sasaran strategis Direktorat STPHP** sebagai berikut:

1. Tersedianya data tanaman pangan, hortikultura, dan perkebunan yang berkualitas;
2. Meningkatnya kualitas hubungan dengan sumber data (respondent engagement)
3. Meningkatnya hubungan dengan pengguna data.

Arah kebijakan penyelenggaraan Direktorat STPHP mengacu pada strategi pembangunan statistik yang terkait dengan visi dan misi sebagaimana diatur dalam Peraturan Kepala Badan Pusat Statistik Nomor 40 Tahun 2015 tentang Rencana Strategis Pembangunan Statistik Badan Pusat Statistik Tahun 2015-2019, sebagai berikut :

1. Peningkatan ketersediaan data tanaman pangan, hortikultura, dan perkebunan yang berkualitas, terpercaya, dan bermanfaat untuk pembangunan pertanian.
2. Peningkatan response rate pemasukan dokumen.
3. Penciptaan iklim yang kondusif untuk koordinasi dan kerjasama dalam penyelenggaraan Sistem Statistik Nasional (SSN) dengan Kementerian/Lembaga terkait.

Di lingkungan Direktorat STPHP menjalankan Program Pengembangan dan Informasi Statistik (PPIS). Program PPIS BPS bertujuan untuk menyediakan dan memberi pelayanan informasi statistik yang berkualitas dalam rangka memenuhi kebutuhan pengguna data.

Setiap program dijabarkan menjadi kegiatan-kegiatan yang menjadi tanggung jawab masing-masing unit Eselon III di lingkungan Direktorat STPHP. Direktorat STPHP memiliki satu kegiatan pokok yaitu Penyediaan dan Pengembangan Statistik Tanaman Pangan, Hortikultura, dan Perkebunan, dalam pelaksanaan kegiatan pokok tersebut Direktorat STPHP memiliki beberapa indikator kinerja yang akan dilaksanakan oleh masing-masing eselon 3 (subdirektorat).

2.2 PERJANJIAN KINERJA TAHUN 2019

Untuk mempermudah tercapainya visi dan misi di atas, maka ditentukan Perjanjian Kinerja (PK) tahun 2019 beserta sasaran strategis dan indikatornya seperti disajikan pada tabel berikut.

Tabel 1 : Perjanjian Kinerja (PK) Direktorat Statistik Tanaman Pangan, Hortikultura, dan Perkebunan Tahun 2019

Sasaran Strategis	Indikator Kinerja	Satuan	Target
(1)	(2)	(3)	(4)
Tersedianya Data Statistik Tanaman Pangan, Hortikultura, dan Perkebunan yang Berkualitas	Jumlah aktivitas statistik yang mempublikasikan nilai akurasi	Aktivitas	4
	Jumlah Publikasi/Laporan Statistik Tanaman Pangan, Hortikultura, dan Perkebunan rutin yang terbit tepat waktu	Publikasi	21
	Jumlah Publikasi/Laporan Statistik Tanaman Pangan, Hortikultura, dan Perkebunan yang memiliki ISSN /ISBN	Publikasi	14
	Jumlah <i>Release</i> data Statistik Tanaman Pangan, Hortikultura,	Aktivitas	1

	dan Perkebunan yang tepat waktu		
Sasaran Strategis	Indikator Kinerja	Satuan	Target
(1)	(2)	(3)	(4)
Meningkatnya Kualitas Hubungan dengan Sumber Data (<i>Respondent Engagement</i>)	Persentase pemasukan dokumen (<i>response rate</i>) survei dengan pendekatan rumah tangga	Persen	91,67
	Persentase pemasukan dokumen (<i>response rate</i>) survei dengan pendekatan usaha	Persen	83,50
	Persentase pemasukan dokumen (<i>response rate</i>) survei dengan pendekatan non rumah tangga non usaha	Persen	90
Meningkatnya Hubungan dengan Pengguna Data	Jumlah Instansi Pemerintah dan swasta yang menerima publikasi BPS	Instansi	47
	Jumlah aktivitas Statistik Tanaman Pangan, Hortikultura, dan Perkebunan yang metadatanya terdapat pada SiRusa	Aktivitas	10

BAB III AKUNTABILITAS KINERJA

Akuntabilitas kinerja Direktorat Statistik Tanaman Pangan, Hortikultura, dan Perkebunan (STPHP) merupakan perwujudan kewajiban Direktorat STPHP untuk mempertanggungjawabkan keberhasilan/kegagalan pelaksanaan misi Direktorat STPHP dalam mencapai tujuan dan sasaran yang telah ditetapkan selama satu tahun melalui media pertanggung jawaban secara periodik.

Direktorat STPHP mempunyai tugas melaksanakan statistik tanaman pangan, hortikultura, dan perkebunan. Dalam melaksanakan tugas pokok dan fungsinya dilakukan sesuai dengan rencana strategis yang telah dijelaskan pada bab sebelumnya.

3.1 CAPAIAN KINERJA TAHUN 2019

Capaian Kinerja Direktorat STPHP tahun 2019 dapat dilihat dari keberhasilan melaksanakan tujuan serta sasaran strateginya dari Direktorat STPHP yang telah ditetapkan pada awal tahun 2019, yang diukur dengan indikator-indikator, yaitu: kepuasan konsumen terhadap data STPHP, jumlah publikasi yang dihasilkan, pemasukan dokumen, jumlah instansi yang menerima publikasi STPHP dan lain sebagainya. Dari hasil pengukuran seluruh indikator, rata-rata capaian kinerja Direktorat STPHP adalah 96,90. Capaian Kinerja tersebut dapat dilihat pada Tabel di bawah ini.

Tabel 2. Capaian Kinerja Direktorat Statistik Tanaman Pangan, Hortikultura, dan Perkebunan tahun 2019

Tujuan	Sasaran Strategis	Indikator	Satuan	Target	Realisasi	Capaian Kinerja
Peningkatan kualitas data Statistik Tanaman Pangan, Hortikultura, dan Perkebunan	Peningkatan kualitas data Statistik Tanaman Pangan, Hortikultura, dan Perkebunan	Persentase konsumen yang merasa puas dengan kualitas data statistik Tanaman Pangan, Hortikultura, dan Perkebunan	Persen	85,00	96,76	113,84

Tujuan	Sasaran Strategis	Indikator	Satuan	Target	Realisasi	Capaian Kinerja
		Persentase konsumen yang merasa puas dengan kelengkapan data statistik Tanaman Pangan, Hortikultura, dan Perkebunan	Persen	85,00	96,44	113,41
		Persentase konsumen yang merasa puas dengan akurasi data statistik Tanaman Pangan, Hortikultura, dan Perkebunan	Persen	85,00	96,76	113,84
		Persentase konsumen yang merasa puas dengan kemutakhiran data statistik Tanaman Pangan, Hortikultura, dan Perkebunan	Persen	85,00	96,76	113,84
	Menyediakan data statistik Tanaman Pangan, Hortikultura, dan Perkebunan yang berkualitas	Jumlah aktivitas statistik yang mempublikasikan nilai akurasi	Aktivitas	4	4	100,00
		Jumlah Publikasi/Laporan Statistik Tanaman Pangan, Hortikultura, dan Perkebunan yang terbit tepat waktu	Publikasi	21	21	100,00
		Jumlah Publikasi/Laporan Tanaman Pangan, Hortikultura, dan Perkebunan yang memiliki ISSN/ISBN	Publikasi	15	13	86,67

Tujuan	Sasaran Strategis	Indikator	Satuan	Target	Realisasi	Capaian Kinerja
		Jumlah Release data Statistik Tanaman Pangan, Hortikultura, dan Perkebunan yang tepat waktu	Aktivitas	1	0	0
	Meningkatnya kualitas hubungan dengan sumber data (<i>respondent engagement</i>)	Persentase pemasukan dokumen (<i>response rate</i>) survei dengan pendekatan rumah tangga	Persen	92,30	122	120
		Persentase pemasukan dokumen (<i>response rate</i>) survei dengan pendekatan usaha	Persen	93,60	93,20	99,59
		Persentase pemasukan dokumen (<i>response rate</i>) survei dengan pendekatan non rumah tangga non usaha	Persen	90,30	89,30	98,97
Peningkatan kualitas hubungan dengan pengguna data	Meningkatnya kualitas hubungan dengan pengguna data	Jumlah Instansi Pemerintah dan swasta yang menerima publikasi BPS	Instansi	15	15	100,00
		Jumlah aktivitas statistik produksi yang metadatanya terdapat pada SiRusa	Aktivitas	10	10	100,00
Rata-Rata Capaian Kinerja Sasaran/Tujuan (%)						96,90

3.2 PERKEMBANGAN CAPAIAN KINERJA DIREKTORAT STATISTIK TANAMAN PANGAN, HORTIKULTURA, DAN PERKEBUNAN TAHUN 2019 TERHADAP PERJANJIAN KINERJA TAHUN 2018

Rata-rata capaian kinerja yang dicapai oleh Direktorat STPHP tahun 2019 yang mencapai 96,90 persen. Bila dibandingkan dengan rata-rata capaian kinerja tahun 2018 (100,01 persen) mengalami penurunan kinerja sebesar 3,10 persen, hal ini terjadi karena mundurnya jadwal release data hasil KSA yang semula dijadwalkan pada bulan November tahun 2019 bergeser ke tahun 2020.

Tabel 3. Persentase Rata-rata Capaian Kinerja Menurut Tujuan, 2018-2019

Uraian	Tahun	
	2018	2019
Rata-rata Capaian Kinerja (%)	100,01	96,90

3.3 CAPAIAN KINERJA DIREKTORAT STATISTIK TANAMAN PANGAN, HORTIKULTURA, DAN PERKEBUNAN (STPHP) TAHUN 2019 TERHADAP TARGET RENSTRA TAHUN 2019 DAN 2020

Capaian kinerja Direktorat STPHP terhadap target Renstra 2015-2019 dihitung berdasarkan realisasi 2019 terhadap target tahun 2019. Capaian kinerja Direktorat STPHP tahun 2019 terhadap target 2019 pada Renstra 2015-2019 rata-rata mencapai 89,43 persen. Beberapa indikator yang capaiannya masih dibawah 100 persen antara lain jumlah publikasi/laporan Statistik Tanaman Pangan, Hortikultura, dan Perkebunan yang memiliki ISSN /ISBN sebesar 86,67 persen pada capaian kinerja tahun 2019 terhadap target tahun 2019 pada Renstra 2015-2019; Jumlah Release data Statistik Tanaman Pangan, Hortikultura, dan Perkebunan yang tepat waktu sebesar 0 persen karena mundurnya jadwal release hasil KSA; persentase pemasukan dokumen (*response rate*) survei dengan pendekatan usaha dan non usaha

masing-masing sebesar 99,59 persen dan 98,97 persen pada capaian kinerja tahun 2019 terhadap target tahun 2019. Secara lebih rinci, keseluruhan indikator dapat dilihat pada tabel berikut.

Tabel 4. Capaian Kinerja Direktorat Statistik Tanaman Pangan, Hortikultura, dan Perkebunan tahun 2019 terhadap Target Renstra Tahun 2019 dan 2020

No.	Indikator	Satuan	Target Renstra 2019	Target Renstra 2020	Realisasi Kinerja 2019	Capaian Kinerja 2019 terhadap Renstra 2019 (%)	Capaian Kinerja 2019 terhadap Renstra 2020 (%)
(1)	(2)	(3)	(4)	(5)	(6)	(7)	(8)
1.	Jumlah aktivitas statistik yang mempublikasikan nilai akurasi	Aktivitas	4	4	4	100	100
2.	Jumlah Publikasi/Laporan Statistik Tanaman Pangan, Hortikultura, dan Perkebunan yang terbit tepat waktu	Publikasi	21	21	21	100	100
3.	Jumlah Publikasi/Laporan Statistik Tanaman Pangan, Hortikultura, dan Perkebunan yang memiliki ISSN/ISBN	Publikasi	15	15	13	86,67	100
4.	Jumlah Release data Statistik Tanaman Pangan, Hortikultura, dan Perkebunan yang tepat waktu	Aktivitas	1	1	0	0	100
5.	Persentase pemasukan	Persen	89,00	89,00	122	120	100

	dokumen (response rate) survei dengan pendekatan rumah tangga						
6.	Persentase pemasukan dokumen (response rate) survei dengan pendekatan usaha	Persen	85,00	85,00	93,2	99,59	100
7.	Persentase pemasukan dokumen (response rate) survei dengan pendekatan non rumah tangga non usaha	Persen	92,00	92,00	89,3	98,97	100
8.	Jumlah Instansi Pemerintah dan swasta yang menerima publikasi BPS	Instansi	15	15	15	100	100
9.	Jumlah aktivitas Statistik Tanaman Pangan, Hortikultura, dan Perkebunan yang metadatanya terdapat pada SiRusa	Aktivitas	8	8	8	100	100
Rata - Rata						89,43	100

3.4 KEGIATAN PRIORITAS DIREKTORAT STATISTIK TANAMAN PANGAN, HORTIKULTURA, DAN PERKEBUNAN (STPHP) TAHUN 2019

Kegiatan Prioritas Direktorat STPHP pada tahun 2019 adalah kegiatan rutin seperti Survei Pertanian Tanaman Pangan/Ubinan, Survei Hortikultura dan Indikator Pertanian, dan Survei Perusahaan Perkebunan. Kegiatan yang biasa dilakukan oleh Direktorat STPHP yaitu melakukan pengumpulan, mengolah, sampai menganalisa

data tanaman pangan, hortikultura, dan perkebunan. Hasil akhir dari kegiatan ini berupa publikasi yang setiap tahun dibuat oleh Direktorat STPHP. Pada tahun 2019, Direktorat STPHP juga melakukan survei yang termasuk ke dalam program prioritas nasional pemerintah dalam hal perbaikan data pangan seperti Pendataan Statistik Pertanian Tanaman Pangan Terintegrasi dengan Metode Kerangka Sampel Area dan Survei Tanaman Pangan/Ubinan

3.5 UPAYA EFISIENSI DI DIREKTORAT STATISTIK TANAMAN PANGAN, HORTIKULTURA, DAN PERKEBUNAN (STPHP) TAHUN 2019

Selama tahun 2019, Direktorat STPHP masih secara konsisten mendukung segala bentuk efisiensi baik yang berhubungan langsung dengan pekerjaan di lingkup Direktorat STPHP maupun efisiensi lainnya seperti efisiensi sumber daya energi berupa penghematan listrik dan air yang dilakukan oleh BPS.

Efisiensi yang berkaitan langsung dengan pekerjaan di lingkup Direktorat STPHP dalam kaitannya dengan anggaran terwujud dalam realisasi penyerapan anggaran tahun 2019 sebesar 83,88 persen dengan capaian kinerja sebesar 96,90 persen.

Di samping upaya tersebut diatas, Direktorat STPHP juga terus berupaya untuk menjaga konsistensi dan mendukung pelaksanaan penghematan sumber energi seperti air dan listrik yang dilakukan BPS.

3.6 KINERJA ANGGARAN TAHUN 2019

Berdasarkan alokasi anggaran BPS yang ada di Direktorat Statistik Tanaman Pangan, Hortikultura, dan Perkebunan Tahun 2018, pagu dan realisasi anggaran per program dapat dirinci sebagai berikut: dari pagu anggaran sebesar Rp. 14.885.562.000,- penyerapan/realisasi anggaran tahun 2019 sebesar Rp. 12.485.814.149,- (83,88 persen), dengan rincian seperti tersaji pada Tabel 5.

Tabel 5. Pagu dan Realisasi Anggaran Tahun 2019
Direktorat Statistik Tanaman Pangan, Hortikultura dan Perkebunan

No	Nama Kegiatan	Pagu (Rp)	Realisasi s/d 31 Desember 2019 (Rp)	Realisasi (%)
(1)	(2)	(3)	(4)	(5)
1.	Survei Pertanian Tanaman Pangan/Ubinan	7.334.979.000	5.085.001.118	69,33
2.	Pendataan Statistik Pertanian Tanaman Pangan Terintegrasi dengan Metode KSA	3.787.519.000	3.767.444.803	99,47
3.	Survei Hortikultura dan Indikator Pertanian	818.943.000	792.009.985	96,71
4.	Pengembangan data hortikultura potensi dengan menggunakan frame ST2013 per komoditas per rumah tangga	774.874.000	740.403.374	95,55
5.	Survei Perusahaan Perkebunan	814.694.000	786.680.772	96,56
6.	Implementasi Pengumpulan Data Komoditas Pertanian Strategis Melalui Rumah Tangga	1.354.553.000	1.314.274.097	97,03
JUMLAH		14.885.562.000	12.485.814.149	83,88

3.7 PRESTASI KINERJA TAHUN 2019

Untuk mewujudkan data statistik tanaman pangan, hortikultura, dan perkebunan yang lebih cepat, akurat, dan berbasis spasial, berikut identifikasi prestasi yang diperoleh oleh Direktorat Statistik Tanaman Pangan, Hortikultura, dan Perkebunan :

1. Direktorat Statistik Tanaman Pangan, Hortikultura, dan Perkebunan telah melakukan kolaborasi lintas K/L, seperti pada upaya peningkatan kualitas data tanaman pangan melalui Survei Kerangka Sample Area (KSA) yang berkolaborasi dengan BPPT, Kementerian ATR/BPN, BIG, dan Kementerian Pertanian.

2. Direktorat Statistik Tanaman Pangan, Hortikultura, dan Perkebunan terus melakukan inovasi dalam pengumpulan data. Hal tersebut dibuktikan dengan masuknya inovasi RADAR PADI (Raih Data Akurat Padi) sebagai Top 45 Inovasi Pelayanan Publik Tahun 2019 yang diselenggarakan oleh Kemenpan RB.
3. Direktorat Statistik Tanaman Pangan, Hortikultura, dan Perkebunan telah mengimplementasikan teknologi terkini dalam pengumpulan dan pengolahan data, seperti pengumpulan data berbasis CAPI (Computer Assisted Personal Interviewing) pada Survei Hortikultura Potensi (SHOPI), Survei Komoditas Strategis Perkebunan, dan KSA, serta pengolahan berbasis online (CAWI).
4. Direktorat Statistik Tanaman Pangan, Hortikultura, dan Perkebunan telah menjalin kerjasama yang baik dengan holding company dan asosiasi dalam rangka meningkatkan respons rate survei perusahaan. Pada tahun 2019 telah ditandatangani MoU dengan Perkebunan Nusantara (PTPN) dan PT. RNI (Rajawali Nusantara Indonesia).
5. Direktorat Statistik Tanaman Pangan, Hortikultura, dan Perkebunan berperan aktif dalam forum-forum statistik tingkat internasional dengan mengirimkan perwakilan sebagai nara sumber maupun peserta dalam training, workshop, dan seminar, misalnya: Borlaug Fellowship Program Tahun 2019 di USA tentang pengolahan data citra satelit, The Eighth International Conference on Agricultural Statistics (ICAS VIII) 2019 di India, International Symposium on the Use of Big Data for Official Statistics 2019 di China.

BAB IV

PENUTUP

4.1 TINJAUAN UMUM

Pencapaian visi Direktorat Statistik Tanaman Pangan, Hortikultura, dan Perkebunan sebagai “Pelopor data statistik tanaman pangan, hortikultura, dan perkebunan terpercaya untuk semua”, dicerminkan dari keberhasilannya menyediakan data statistik yang *objective, up to date, reliable, complete, dan on time*, serta *user friendly*. Data statistik ini diharapkan dapat memenuhi kebutuhan jangka pendek, menengah dan jangka panjang bagi keperluan pemerintah, swasta, dan masyarakat.

Hasil evaluasi atas pelaksanaan fungsi dan tugas Direktorat Statistik Tanaman Pangan, Hortikultura, dan Perkebunan menyimpulkan bahwa secara umum pencapaian kinerja dan akuntabilitas Direktorat Statistik Tanaman Pangan, Hortikultura, dan Perkebunan menunjukkan tingkat keberhasilan yang nyata. Kesimpulan ini tercermin dari tingkat pencapaian indikator kinerja utama sebesar 96,90 persen selama tahun 2019 (tabel 2). Tingkat pencapaian kinerja tersebut mengindikasikan bahwa pelaksanaan kegiatan yang dilakukan BPS telah sesuai program, kebijakan, sasaran dan tujuan yang telah ditetapkan dalam rencana strategis dan sekaligus telah mampu memenuhi misi BPS.

Meskipun pelaksanaan program kegiatan sudah sesuai dengan sasaran dan tujuan yang telah ditetapkan, namun masih ditemukan permasalahan yang memerlukan beberapa langkah perbaikan. Beberapa penyebab atau kendala yang mengakibatkan tidak tercapainya target sasaran dan tujuan adalah :

- a. Akses untuk dapat memperoleh data perusahaan sangat terbatas. Beberapa perusahaan bahkan secara terus terang menolak memberikan data dengan alasan beragam, mulai dari ketentuan Undang-Undang sampai dengan kerahasiaan data.
- b. Kebutuhan data dan informasi statistik tanaman pangan, hortikultura, dan perkebunan oleh berbagai konsumen data dirasakan semakin cepat (bulanan, triwulanan, semesteran) dan luas cakupannya. Pada beberapa data yang bersifat strategis, seperti luas lahan sawah, produksi padi, jagung, kedelai, bawang merah, cabe merah, tebu, kelapa sawit, dan karet dibutuhkan penyajian sedini

mungkin dan mampu mencakup tingkat wilayah yang lebih kecil (*small area statistics*).

- c. Konsistensi data, baik antar data maupun antar waktu, masih perlu perbaikan.
- d. Cepatnya perkembangan teknologi informasi di luar (*external factor*) masih belum diimbangi dengan ketersediaan SDM yang berkualitas sehingga selalu tertinggal untuk dapat menyesuaikan adanya perkembangan teknologi tersebut.

Sistem pemerintahan desentralisasi, otonomi dan keterbukaan cenderung membuat tingkat kesadaran masyarakat umum terhadap kegiatan statistik relatif semakin rendah, sehingga mempengaruhi kelancaran pelaksanaan kegiatan statistik secara keseluruhan. Misalnya kurang adanya sikap kooperatif dari responden dalam memberikan informasi yang dibutuhkan terutama pada perusahaan-perusahaan yang berskala besar.

4.2 TINDAK LANJUT

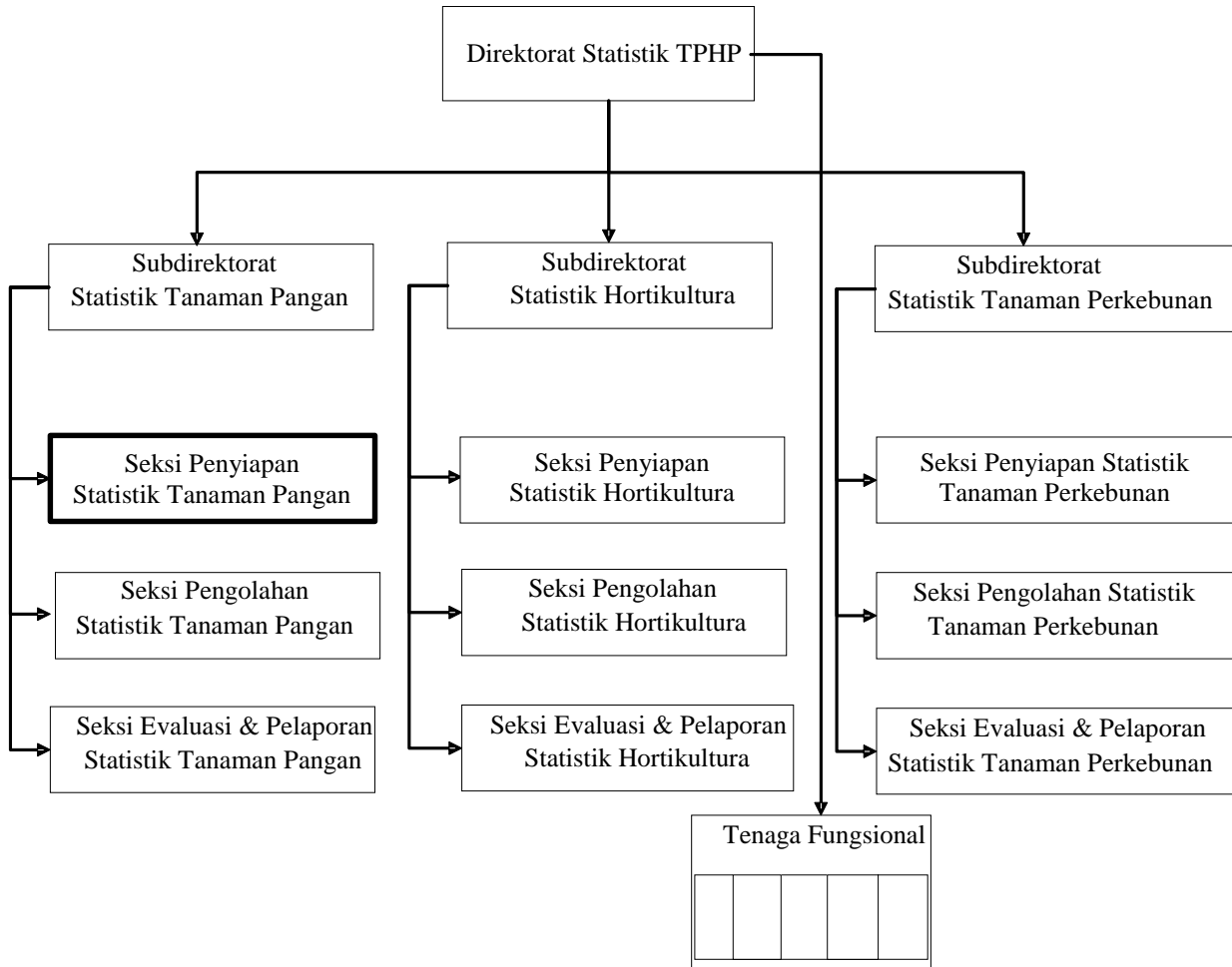
- a. Melakukan upaya pendekatan kepada instansi teknis untuk memperoleh akses data, baik langsung ke perusahaan atau melalui instansi terkait yang memiliki data kegiatan perusahaan.
- b. Mengoptimalkan sumber daya manusia dengan melakukan peningkatan kemampuan staf dengan mengikutkan pada pelatihan dan seminar. Disamping itu perlu memberi kesempatan tugas belajar pada jalur formal seperti melanjutkan pendidikan jenjang S1, S2 dan S3 guna peningkatan mutu.
- c. Meningkatkan kualitas dan kuantitas pemasyarakatan informasi statistik, agar informasi statistik yang dihasilkan dapat lebih menyeluruh, lengkap dan akurat sehingga tepat untuk dijadikan dasar dalam pengambilan kebijakan penting.

LAMPIRAN

LAMPIRAN 1

**BAGAN SUSUNAN ORGANISASI DIREKTORAT STATISTIK TANAMAN PANGAN,
HORTIKULTURA, DAN PERKEBUNAN**

Peraturan Kepala BPS No. 007 Tahun 2008 , Tanggal 15 Februari 2008



RENCANA STRATEGIS DIREKTORAT STATISTIK TANAMAN PANGAN, HORTIKULTURA, DAN PERKEBUNAN Tahun 2015 s/d 2019

- Unit Kerja** : Direktorat Statistik Tanaman Pangan, Hortikultura, dan Tanaman Perkebunan
- Visi** : Pelopor Data Statistik Tanaman Pangan, Hortikultura, dan Perkebunan berkualitas yang bermanfaat untuk pembangunan pertanian
- Misi** :
1. Menjadi sumber data dan informasi tanaman pangan, hortikultura, dan perkebunan yang berkualitas dan terpercaya.
 2. Menjadi acuan dalam bidang penyelenggaraan sensus dan survei pertanian terutama yang berhubungan dengan tanaman pangan, hortikultura, dan perkebunan melalui penggunaan metodologi yang tepat, sumber daya yang efektif, dan pelayanan yang prima secara konsisten dan berkesinambungan.
 3. Membina kerjasama yang harmonis dan saling membantu peningkatan kualitas data dengan seluruh stakeholders baik sebagai sumber data maupun pengguna data.

Tujuan:

Tujuan I: Peningkatan kualitas data statistik tanaman pangan, hortikultura, dan perkebunan melalui kerangka penjaminan kualitas;

Tujuan II: Penguatan Sistem Statistik Nasional (SSN) melalui koordinasi dan pembinaan yang efektif di bidang statistik tanaman pangan, hortikultura, dan perkebunan.

Tujuan III:

Tujuan	Sasaran Strategis	Indikator	
Peningkatan kualitas data statistik tanaman pangan, hortikultura, dan perkebunan	Peningkatan kualitas data statistik tanaman pangan, hortikultura, dan perkebunan	Persentase konsumen yang merasa puas dengan kualitas data statistik tanaman pangan, hortikultura, dan perkebunan	
		Persentase konsumen yang merasa puas dengan kelengkapan data statistik tanaman pangan, hortikultura, dan perkebunan	
		Persentase konsumen yang merasa puas dengan akurasi data statistik tanaman pangan, hortikultura, dan perkebunan	
		Persentase konsumen yang merasa puas dengan kemitakhiran data statistik tanaman pangan, hortikultura, dan perkebunan	
	Menyediakan data statistik tanaman pangan, hortikultura, dan perkebunan yang berkualitas		Jumlah aktivitas statistik yang mempublikasikan nilai akurasi
			Jumlah Publikasi/Laporan Statistik tanaman pangan, hortikultura, dan perkebunan yang terbit tepat waktu
			Jumlah Publikasi/Laporan tanaman pangan, hortikultura, dan perkebunan yang memiliki ISSN/ISBN
			Jumlah Publikasi/Laporan Sensus Pertanian yang terbit tepat waktu
			Jumlah Release data Statistik tanaman pangan, hortikultura, dan perkebunan yang tepat waktu
	Meningkatnya kualitas hubungan dengan sumber data (<i>respondent engagement</i>)		Persentase pemasukan dokumen (<i>response rate</i>) survei dengan pendekatan rumah tangga
			Persentase pemasukan dokumen (<i>response rate</i>) survei dengan pendekatan usaha
			Persentase pemasukan dokumen (<i>response rate</i>) survei dengan pendekatan non rumah tangga non usaha
	Peningkatan kualitas hubungan dengan pengguna data	Meningkatnya kualitas hubungan dengan pengguna data	Jumlah Instansi Pemerintah dan swasta yang menerima publikasi BPS
Jumlah aktivitas statistik tanaman pangan, hortikultura, dan perkebunan yang metadatanya terdapat pada SiRusa			

LAMPIRAN 3

RENCANA KINERJA TAHUNAN (RKT) DIREKTORAT STATISTIK TANAMAN PANGAN, HORTIKULTURA, DAN PERKEBUNAN TAHUN 2019

Tujuan/ Indikator Tujuan/ Sasaran/ Indikator Sasaran	Satuan	Target	Program/Kegiatan/Output/Komponen	Anggaran (Rupiah)	
				Pusat	Daerah
(1)	(2)	(3)	(4)	(5)	(6)
Tujuan 1. Peningkatan kualitas data statistik Tanaman Pangan, Hortikultura, dan Perkebunan	Persen	85,00	06 Program Penyediaan dan Pelayanan Informasi Statistik		
1.1 Peningkatan kualitas data statistik Tanaman Pangan, Hortikultura, dan Perkebunan			2910 Penyediaan dan Pengembangan Statistik Tanaman Pangan, Hortikultura, dan Perkebunan	14.885.562.000	
1.1.1 Persentase konsumen yang merasa puas dengan kualitas data Statistik Tanaman Pangan, Hortikultura, dan Perkebunan	Persen	85,00	- Survei Pertanian Tanaman Pangan/Ubunan	7.334.979.000	
1.1.2 Persentase konsumen yang merasa puas dengan kelengkapan data Statistik Tanaman Pangan, Hortikultura, dan Perkebunan	Persen	85,00	- Pendataan Statistik Pertanian Tanaman Pangan Terintegrasi dengan Metode KSA	3.787.519.000	
1.1.3 Persentase konsumen yang merasa puas dengan akurasi data statistik Tanaman Pangan, Hortikultura, dan Perkebunan	Persen	85,00	- Survei Hortikultura dan Indikator Pertanian	818.943.000	
1.1.4 Persentase konsumen yang merasa puas dengan kemutakhiran data statistik Tanaman Pangan, Hortikultura, dan Perkebunan	Persen	85,00	- Pengembangan Data Hortikultura Potensi dengan Menggunakan Frame ST2013 per Komoditas per Rumah Tangga	774.874.000	
1.2 Menyediakan data statistik Tanaman Pangan, Hortikultura, dan Perkebunan			- Survei Perusahaan Perkebunan	814.694.000	
			- Implementasi Pengumpulan Data Komoditas Pertanian Strategis Melalui Rumah Tangga	1.354.553.000	

Tujuan/ Indikator Tujuan/ Sasaran/ Indikator Sasaran	Satuan	Target	Program/Kegiatan/Output/Komponen	Anggaran (Rupiah)	
				Pusat	Daerah
(1)	(2)	(3)	(4)	(5)	(6)
1.2.1 Jumlah aktivitas statistik yang mempublikasikan nilai akurasi	Aktivitas	4			
1.2.2 Jumlah Publikasi/Laporan Statistik Tanaman Pangan, Hortikultura, dan Perkebunan yang terbit tepat waktu	Publikasi	21			
1.2.3 Jumlah Publikasi/Laporan Statistik Tanaman Pangan, Hortikultura, dan Perkebunan yang memiliki ISSN/ISBN	Publikasi	14			
1.2.4 Jumlah Release data Statistik Tanaman Pangan, Hortikultura, dan Perkebunan yang tepat waktu	Aktivitas	-			
1.3 Meningkatnya kualitas hubungan dengan sumber data (respondent engagement)					
1.3.1 Persentase pemasukan dokumen (response rate) survei dengan pendekatan rumah tangga	Persen	90,13			
1.3.2 Persentase pemasukan dokumen (response rate) survei dengan pendekatan usaha	Persen	99,44			
1.3.3 Persentase pemasukan dokumen (response rate) survei dengan pendekatan non rumah tangga non usaha	Persen	96,14			
Tujuan 2. Peningkatan kualitas hubungan dengan pengguna data					
2.1 Meningkatnya kualitas hubungan dengan pengguna data					
2.1.1 Jumlah Instansi Pemerintah dan swasta yang menerima publikasi BPS	Instansi	56			
2.1.2 Jumlah aktivitas statistik Tanaman Pangan, Hortikultura, dan Perkebunan yang metadatanya terdapat pada SiRusa	Aktivitas	12			

PERJANJIAN KINERJA TAHUN 2019

Tujuan dan Sasaran Strategis	Indikator Kinerja	Satuan	Target
(1)	(2)	(3)	(4)
1. Tersedianya data tanaman pangan, hortikultura dan perkebunan yang berkualitas	Jumlah aktivitas statistik yang mempublikasikan nilai akurasi	Aktivitas	4
	Jumlah publikasi/laporan statistik tanaman pangan, hortikultura dan perkebunan yang terbit tepat waktu	Publikasi	21
	Jumlah publikasi/laporan statistik tanaman pangan, hortikultura dan perkebunan yang memiliki ISSN/ISBN	Publikasi	15
	Jumlah release data statistik tanaman pangan, hortikultura dan perkebunan yang tepat waktu	Aktivitas	1
2. Meningkatnya kualitas hubungan dengan sumber data (<i>Respondent Engagement</i>)	Persentase pemasukan dokumen (<i>response rate</i>) survei dengan pendekatan rumah tangga	Persen	92,3
	Persentase pemasukan dokumen (<i>response rate</i>) survei dengan pendekatan usaha	Persen	93,6
	Persentase pemasukan dokumen (<i>response rate</i>) survei dengan pendekatan non rumah tangga non usaha	Persen	90,3
3. Meningkatnya hubungan dengan pengguna data	Jumlah instansi pemerintah dan swasta yang menerima publikasi BPS	Instansi	15
	Jumlah aktivitas Statistik Tanaman Pangan, Hortikultura, dan Perkebunan yang metadatanya terdapat pada SiRusa	Aktivitas	10

Lampiran 5

PENGUKURAN CAPAIAN KINERJA DIREKTORAT STATISTIK TANAMAN PANGAN, HORTIKULTURA DAN PERKEBUNAN TAHUN 2019

Tujuan:

Meningkatkan ketersediaan data dan informasi statistik tanaman pangan, hortikultura dan perkebunan yang berkualitas.

Sasaran Strategis	Indikator Kinerja	Satuan	Periode	Target	Realisasi	Pencapaian
(1)	(2)	(3)	(4)	(5)	(6)	(7)
A. Statistik Tanaman Pangan						
1.	Persentase konsumen yang merasa puas dengan kualitas data statistik tanaman pangan	Persen	Tahunan	85,00	97,61	114,84
	Persentase konsumen yang merasa puas dengan kelengkapan data statistik tanaman pangan	Persen	Tahunan	85,00	96,86	113,95
	Persentase konsumen yang merasa puas dengan akurasi data statistik tanaman pangan	Persen	Tahunan	85,00	97,36	114,54
	Persentase konsumen yang merasa puas dengan kemitakhiran data statistik tanaman pangan	Persen	Tahunan	85,00	98,74	116,16
2. Tersedianya data dan informasi statistik tanaman pangan yang lengkap, akurat dan tepat waktu	Jumlah aktivitas statistik tanaman pangan yang mempublikasikan nilai akurasi	Aktivitas	TW I	-	-	-
			TW II	-	-	-
			TW III	-	-	-
			TW IV	1	1	100,00
	Jumlah publikasi statistik tanaman pangan yang terbit tepat waktu	Publikasi	TW I	-	-	-
			TW II	-	-	-
			TW III	3	0	0
			TW IV	5	5	100,00
	Jumlah publikasi statistik tanaman pangan yang memiliki ISSN/ISBN	Publikasi	TW I	-	-	-
			TW II	-	-	-
			TW III	-	-	-
			TW IV	2	0	0
	Jumlah release data statistik tanaman pangan yang tepat waktu	Aktivitas	TW I	-	-	-
			TW II	-	-	-
			TW III	-	-	-
			TW IV	1	0	0

3. Meningkatnya kualitas hubungan dengan sumber data (<i>Respondent Engagement</i>) statistik tanaman pangan	Persentase Pemasukan dokumen (<i>response rate</i>) survei dengan pendekatan rumah tangga	Persen	TW I	20,5	8,8	42,93
			TW II	41	31,3	76,24
			TW III	61,5	51,7	84,12
			TW IV	82	75,4	91,95
	Persentase Pemasukan dokumen (<i>response rate</i>) survei dengan pendekatan usaha	Persen	TW I	-	-	-
			TW II	-	-	-
			TW III	-	-	-
			TW IV	-	-	-
	Persentase Pemasukan dokumen (<i>response rate</i>) survei dengan pendekatan non rumah tangga non usaha	Persen	TW I	14,5	14,9	102,48
			TW II	39,8	42,9	107,62
			TW III	65,2	65,1	99,88
			TW IV	90,5	99,5	109,94
4. Meningkatnya kualitas hubungan dengan pengguna data statistik tanaman pangan	Jumlah instansi pemerintah dan swasta yang menerima publikasi BPS	Instansi	TW I	-	-	-
			TW II	-	-	-
			TW III	2	0	0
			TW IV	15	15	100,00
	Jumlah aktivitas statistik tanaman pangan yang metadatanya terdapat pada SiRusa	Aktivitas	TW I	0	0	-
			TW II	0	0	-
			TW III	2	0	0
			TW IV	3	3	100,00
B. Statistik Tanaman Hortikultura						
5. Peningkatan kualitas data statistik tanaman hortikultura	Persentase konsumen yang merasa puas dengan kualitas data statistik tanaman hortikultura	Persen	Tahunan	85,00	98,57	115,96
	Persentase konsumen yang merasa puas dengan kelengkapan data statistik tanaman hortikultura	Persen	Tahunan	85,00	98,39	115,75
	Persentase konsumen yang merasa puas dengan akurasi data statistik tanaman hortikultura	Persen	Tahunan	85,00	98,57	115,96
	Persentase konsumen yang merasa puas dengan kemitakhiran data statistik tanaman hortikultura	Persen	Tahunan	85,00	98,75	116,17
6. Tersedianya data dan informasi statistik tanaman hortikultura yang lengkap, akurat dan tepat waktu	Jumlah aktivitas statistik tanaman hortikultura yang mempublikasikan nilai akurasi	Aktivitas	TW I	-	-	-
			TW II	1	1	100,00
			TW III	1	1	100,00
			TW IV	1	1	100,00
	Jumlah publikasi statistik tanaman hortikultura yang terbit tepat waktu	Publikasi	TW I	-	-	-
			TW II	1	1	100,00

			TW III	1	1	100,00
			TW IV	7	7	100,00
	Jumlah publikasi statistik tanaman hortikultura yang memiliki ISSN/ISBN	Publikasi	TW I	-	-	-
			TW II	1	1	100,00
			TW III	1	1	100,00
			TW IV	7	7	100,00
	Jumlah release data statistik tanaman hortikultura yang tepat waktu	Aktivitas	TW I	-	-	-
			TW II	-	-	-
			TW III	-	-	-
			TW IV	-	-	-
7. Meningkatnya kualitas hubungan dengan sumber data (<i>Respondent Engagement</i>) statistik tanaman hortikultura	Persentase Pemasukan dokumen (<i>response rate</i>) survei dengan pendekatan rumah tangga	Persen	TW I	-	-	-
			TW II	-	-	-
			TW III	-	-	-
			TW IV	-	-	-
	Persentase Pemasukan dokumen (<i>response rate</i>) survei dengan pendekatan usaha	Persen	TW I	-	-	-
			TW II	9,981	73,32	120
			TW III	49,9	98,66	120
			TW IV	87,14	99,23	113,87
	Persentase Pemasukan dokumen (<i>response rate</i>) survei dengan pendekatan non rumah tangga non usaha	Persen	TW I	9	9,63	107,00
			TW II	30,00	27,65	92,15
			TW III	52,00	52,25	100,48
			TW IV	90,00	79,15	87,94
8. Meningkatnya kualitas hubungan dengan pengguna data statistik hortikultura	Jumlah instansi pemerintah dan swasta yang menerima publikasi BPS	Instansi	TW I	-	-	-
			TW II	-	-	-
			TW III	-	-	-
			TW IV	6	6	100,00
	Jumlah aktivitas statistik tanaman hortikultura yang metadatanya terdapat pada SiRusa	Aktivitas	TW I	-	-	-
			TW II	-	-	-
			TW III	3	3	100,00
			TW IV	3	3	100,00

C. Statistik Tanaman Perkebunan						
9. Peningkatan kualitas data statistik tanaman perkebunan	Persentase konsumen yang merasa puas dengan kualitas data statistik tanaman perkebunan	Persen	Tahunan	85,00	99,11	116,6
	Persentase konsumen yang merasa puas dengan kelengkapan data statistik tanaman perkebunan	Persen	Tahunan	85,00	99,00	116,47
	Persentase konsumen yang merasa puas dengan akurasi data statistik tanaman perkebunan	Persen	Tahunan	85,00	99,11	116,6
	Persentase konsumen yang merasa puas dengan kemutakhiran data statistik tanaman perkebunan	Persen	Tahunan	85,00	99,00	116,47
10. Tersedianya data dan informasi statistik tanaman perkebunan yang lengkap, akurat dan tepat waktu	Jumlah aktivitas statistik tanaman perkebunan yang mempublikasikan nilai akurasi	Aktivitas	TW I	-	-	-
			TW II	-	-	-
			TW III	-	-	-
			TW IV	2	2	100,00
	Jumlah publikasi statistik tanaman perkebunan yang terbit tepat waktu	Publikasi	TW I	-	-	-
			TW II	-	-	-
			TW III	-	-	-
			TW IV	8	8	100,00
	Jumlah publikasi statistik tanaman perkebunan yang memiliki ISSN/ISBN	Publikasi	TW I	-	-	-
			TW II	-	-	-
			TW III	-	-	-
			TW IV	6	6	100,00
	Jumlah release data statistik tanaman perkebunan yang tepat waktu	Aktivitas	TW I	-	-	-
			TW II	-	-	-
			TW III	-	-	-
			TW IV	-	-	-
11. Meningkatnya kualitas hubungan dengan sumber data (<i>Respondent Engagement</i>) statistik tanaman perkebunan	Persentase Pemasukan dokumen (<i>response rate</i>) survei dengan pendekatan rumah tangga	Persen	TW I	-	-	-
			TW II	63,27	63,15	99,80
			TW III	63,27	79,6	120
			TW IV	100,00	193,7	120
	Persentase Pemasukan dokumen (<i>response rate</i>) survei dengan pendekatan usaha	Persen	TW I	22,46	19,33	86,09
			TW II	54,36	40,77	74,99
			TW III	85,51	62,22	72,77
			TW IV	100,00	87,14	87,14

	Persentase Pemasukan dokumen (response rate) survei dengan pendekatan non rumah tangga non usaha	Persen	TW I	-	-	-
			TW II	-	-	-
			TW III	-	-	-
			TW IV	-	-	-
12. Meningkatnya kualitas hubungan dengan pengguna data statistik tanaman perkebunan	Jumlah instansi pemerintah dan swasta yang menerima publikasi BPS	Instansi	TW I	-	-	-
			TW II	-	-	-
			TW III	-	-	-
			TW IV	26	26	100,00
	Jumlah aktivitas statistik tanaman perkebunan yang metadatanya terdapat pada SiRusa	Aktivitas	TW I	-	-	-
			TW II	-	-	-
			TW III	-	-	-
			TW IV	2	2	100,00
D. Direktorat Statistik Tanaman Pangan, Hortikultura, dan Perkebunan						
13. Peningkatan kualitas data statistik tanaman pangan, hortikultura, dan perkebunan	Persentase konsumen yang merasa puas dengan kualitas data statistik tanaman pangan, hortikultura, dan perkebunan	Persen	Tahunan	85,00	96,76	113,84
	Persentase konsumen yang merasa puas dengan kelengkapan data statistik tanaman pangan, hortikultura, dan perkebunan	Persen	Tahunan	85,00	96,44	113,46
	Persentase konsumen yang merasa puas dengan akurasi data statistik tanaman pangan, hortikultura, dan perkebunan	Persen	Tahunan	85,00	96,76	113,84
	Persentase konsumen yang merasa puas dengan kemitakhiran data statistik tanaman pangan, hortikultura, dan perkebunan	Persen	Tahunan	85,00	96,76	113,84

14. Tersedianya data dan informasi statistik tanaman pangan, hortikultura, dan perkebunan yang lengkap, akurat dan tepat waktu	Jumlah aktivitas statistik tanaman pangan, hortikultura, dan perkebunan yang mempublikasikan nilai akurasi	Aktivitas	TW I	-	-	-
			TW II	1	1	25,00
			TW III	1	1	25,00
			TW IV	4	4	100,00
	Jumlah publikasi statistik tanaman pangan, hortikultura, dan perkebunan yang terbit tepat waktu	Publikasi	TW I	-	-	-
			TW II	1	1	100,00
			TW III	4	1	25,00
			TW IV	21	21	100,00
	Jumlah publikasi statistik tanaman pangan, hortikultura, dan perkebunan yang memiliki ISSN/ISBN	Publikasi	TW I	-	-	-
			TW II	1	1	100
			TW III	1	1	100
			TW IV	15	13	86,67
	Jumlah release data statistik tanaman pangan, hortikultura, dan perkebunan yang tepat waktu	Aktivitas	TW I	-	-	-
			TW II	-	-	-
			TW III	-	-	-
			TW IV	1	0	0
15. Meningkatnya kualitas hubungan dengan sumber data (<i>Respondent Engagement</i>) statistik tanaman pangan, hortikultura, dan perkebunan	Persentase Pemasukan dokumen (<i>response rate</i>) survei dengan pendekatan rumah tangga	Persen	TW I	20,5	8,8	9,53
			TW II	52,1	47,2	51,12
			TW III	73,3	76,2	82,50
			TW IV	92,3	122	120
	Persentase Pemasukan dokumen (<i>response rate</i>) survei dengan pendekatan usaha	Persen	TW I	22,5	19,3	20,66
			TW II	32,2	57,00	60,96
			TW III	67,7	80,4	85,97
			TW IV	93,6	93,2	99,591

	Persentase Pemasukan dokumen (response rate) survei dengan pendekatan non rumah tangga non usaha	Persen	TW I	11,8	12,2	13,57
			TW II	34,9	35,3	39,07
			TW III	58,6	58,7	65,08
			TW IV	90,3	89,3	98,97
16. Meningkatnya kualitas hubungan dengan pengguna data statistik tanaman pangan, hortikultura, dan perkebunan	Jumlah instansi pemerintah dan swasta yang menerima publikasi BPS	Instansi	TW I	-	-	-
			TW II	-	-	-
			TW III	-	-	-
			TW IV	15	15	100,00
	Jumlah aktivitas statistik tanaman pangan, hortikultura, dan perkebunan yang metadatanya terdapat pada SiRusa	Aktivitas	TW I	0	0	-
			TW II	0	0	-
			TW III	6	4	66,67
			TW IV	10	10	100,00
Rekapitulasi Capaian Kinerja Per Periode	Periode		Total Capaian Kinerja (%)			
	TW I		92,30			
	TW II		95,13			
	TW III		83,22			
	TW IV		98,78			

LAMPIRAN 6

**JUMLAH SUMBER DAYA MANUSIA (SDM)
DIREKTORAT STATISTIK TANAMAN PANGAN, HORTIKULTURA DAN PERKEBUNAN
MENURUT UNIT ORGANISASI DAN JENJANG PENDIDIKAN
TAHUN 2019**

No.	Unit Organisasi/Subdirektorat	Jenjang Pendidikan							Jumlah
		S3	S2	S1/ DIV	SO/ DIII	SLTA	SLTP	SD	
1.	Direktorat Statistik Tanaman Pangan, Hortikultura, dan Perkebunan	0	1	0	0	0	0	0	1
2.	Subdit. Statistik Tanaman Pangan	0	4	11	0	1	0	0	16
3.	Subdit. Statistik Tanaman Hortikultura	0	8	5	1	3	0	0	17
4.	Subdit. Statistik Tanaman Perkebunan	0	5	3	1	1	0	0	12
Jumlah		0	18	19	2	5	0	0	44

LAMPIRAN 7

DAFTAR INSTANSI YANG MENERIMA PUBLIKASI DIREKTORAT STATISTIK TANAMAN PANGAN, HORTIKULTURA, DAN PERKEBUNAN TAHUN 2019

No.	Nama Instansi	No.	Nama Instansi
(1)	(2)	(1)	(2)
Instansi Dalam Negeri			
1	Perpustakaan DPR	28	PT. Perkebunan Nusantara XIII
2	Kemenko Perekonomian	29	PT. Perkebunan Nusantara XIV
3	Kemenko Pembangunan Manusia dan Kebudayaan	30	PT. Perkebunan Nusantara V
4	Bappenas	31	PT. Socfin Indonesia
5	Sesneg	32	PT. London Sumatera
6	Kemenkeu	33	PT. JA. Wafix
7	Kemendag	34	PT. Astra Agro Lestari
8	Kementan	35	PT. Smart Corporation
9	Bulog	36	PT. Minamas Plantation
10	BMKG	37	PT. Incasi Raya Group
11	BIN	38	Sugar Budi Group
12	Kantor Wapres	39	Asosiasi Gula Indonesia
13	Lapan	40	Dewan Teh Indonesia
14	Sekretaris Kabinet	41	Asosiasi Teh Indonesia
15	Perpustakaan Nasional	42	PT. Nambi
16	PT. Perkebunan Nusantara I	43	Dewan Minyak Sawit Indonesia
17	PT. Perkebunan Nusantara II	44	Gapkindo
18	PT. Perkebunan Nusantara III	45	Arsip Nasional
19	PT. Perkebunan Nusantara IV	46	Perpustakaan LIPI
20	PT. Perkebunan Nusantara V	47	Perhimpunan Hortikultura Indonesia
21	PT. Perkebunan Nusantara VI	48	Asosiasi Pengusaha dan Petani Flora Indonesia
22	PT. Perkebunan Nusantara VII	49	KADIN
25	PT. Perkebunan Nusantara X	50	Perpustakaan Badan Penelitian dan Pengembangan Kemendagri
26	PT. Perkebunan Nusantara XI	51	Kementerian Lingkungan Hidup dan Kehutanan
27	PT. Perkebunan Nusantara XII		

Instansi Luar Negeri	
1	UNDP
2	ILO
3	Sekretariat ASEAN
4	World Bank
5	FAO Roma dan FAO Bangkok

DATA

MENCERDASKAN BANGSA



BADAN PUSAT STATISTIK

Jl. dr. Sutomo No. 6-8 Jakarta 10710

Telp : (021) 3841195, 3842508, 3810291-4, Fax : (021) 3857046

Homepage : <http://www.bps.go.id> E-mail : bpsHQ@bps.go.id