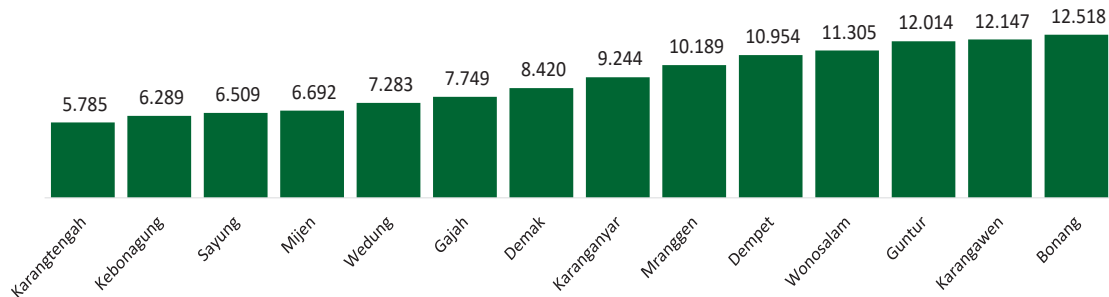


Jumlah Usaha Pertanian Perorangan di Kabupaten Demak 2023

Jumlah Unit Usaha Pertanian Perorangan terbesar berada di Kecamatan Bonang sebanyak 12.518 unit (9,85%), disusul Kecamatan Karangawen sebanyak 12.147 unit (9,56%) dan Kecamatan Guntur sebanyak 12.014 unit (9,45%), sedangkan yang terkecil berada di Kecamatan Karangtengah sebanyak 5.785 unit (4,55%).



Petani Gurem di Kabupaten Demak 2023

85.569 orang

Dari **100** petani, **74** petani merupakan petani gurem.



Populasi Ternak Sapi dan Kerbau di Kabupaten Demak 2023

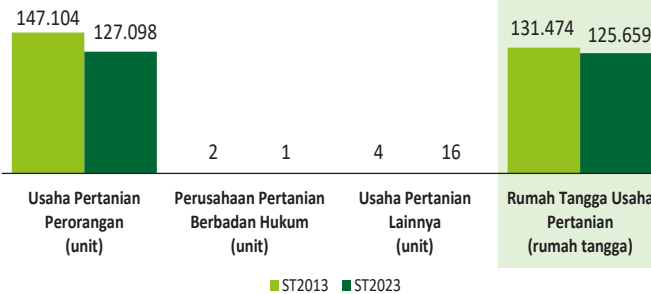


Sapi
2.659
ekor



Kerbau
1.379
ekor

Perbandingan Antarsensus



Jumlah Usaha Pertanian Perorangan (UTP) sebanyak 127.098 unit, turun 13,60 persen dari tahun 2013. Jumlah Perusahaan Pertanian Berbadan Hukum (UPB) sebanyak 1 unit, berkurang 1 unit dari tahun 2013, dan jumlah Usaha Pertanian Lainnya (UTL) sebanyak 16 unit, bertambah 12 unit dari tahun 2013. Sementara itu, jumlah Rumah Tangga Usaha Pertanian (RTUP) hasil ST2023 di Kabupaten Demak sebanyak 125.659 rumah tangga, turun 4,42 persen dibandingkan tahun 2013.

Sepuluh Komoditas Terbanyak yang Diusahakan oleh Usaha Pertanian Perorangan (UTP) di Kabupaten Demak 2023

- 1 Padi Sawah Inbrida
- 2 Kacang Hijau
- 3 Jagung Hibrida
- 4 Ayam Kampung Biasa
- 5 Bawang Merah
- 6 Jambu Air
- 7 Kambing Potong
- 8 Pisang Kepok
- 9 Jagung Komposit
- 10 Jambu Air Citra

HASIL PENCACAHAN LENGKAP SENSUS PERTANIAN 2023 KABUPATEN DEMAK

TAHAP I



ST 2023
SENSUS PERTANIAN

**BADAN PUSAT STATISTIK
KABUPATEN DEMAK**

Jl. Sultan Hadiwijaya No.23, Demak 59515
(0291) 685445
<https://www.demakkab.bps.go.id>
bps3321@bps.go.id



scan me!

**BADAN PUSAT STATISTIK
KABUPATEN DEMAK**

HASIL PENCACAHAN LENGKAP SENSUS PERTANIAN 2023 - TAHAP I KABUPATEN DEMAK

Jumlah Rumah Tangga
Usaha Pertanian (RTUP)

125.659
rumah tangga

📉 Turun 4,42% dari Sensus Pertanian 2013

Jumlah Usaha Pertanian
Perorangan (UTP)

127.098
unit

📉 Turun 13,60% dari Sensus Pertanian 2013

Jumlah Perusahaan
Pertanian Berbadan
Hukum (UPB)

1 unit

📉 Turun 50,00% dari
Sensus Pertanian 2013

Jumlah Usaha
Pertanian Lainnya
(UTL)

16 unit

📈 Naik 300% dari
Sensus Pertanian 2013

(dalam rumah tangga)

93.566
(74,46%)



Tanaman
Pangan

94.137
(74,07%)

33.721
(26,84%)



Hortikultura

33.936
(26,70%)

2.583
(2,06%)



Perkebunan

2.589
(2,04%)

22.649
(18,02%)



Peternakan

22.708
(17,87%)

13.305
(10,59%)



Perikanan

13.429
(10,57%)

736
(0,59%)



Kehutanan

736
(0,58%)


1.154
(0,92%)



Jasa
Pertanian

1.157
(0,91%)

(dalam unit)



**Urban
Farming**

Rumah Tangga
Usaha Pertanian

21

rumah tangga

Usaha
Pertanian
Perorangan

21 unit



**Petani
Milenial**

Umur 19–39 Tahun

Jumlah
17.919 orang

15,56%
dari jumlah petani

Catatan: Satu Rumah Tangga Usaha Pertanian (RTUP) dapat terdiri atas satu Usaha Pertanian Perorangan (UTP) atau lebih. Satu RTUP dan UTP dapat mengusahakan lebih dari satu subsektor usaha pertanian, sehingga jumlah unit usaha pertanian perorangan di Sektor Pertanian bukan merupakan penjumlahan dari masing-masing subsektor.