



PERATURAN KEPALA BADAN PUSAT STATISTIK NOMOR 2 TAHUN 2017

TENTANG
PERUBAHAN KEDUA ATAS PERATURAN KEPALA BPS NOMOR 3
TAHUN 2015 TENTANG INDIKATOR KINERJA UTAMA
DI LINGKUNGAN BPS



BADAN PUSAT STATISTIK



PERATURAN KEPALA BADAN PUSAT STATISTIK NOMOR 2 TAHUN 2017

TENTANG
PERUBAHAN KEDUA ATAS PERATURAN KEPALA BPS NOMOR 3
TAHUN 2015 TENTANG INDIKATOR KINERJA UTAMA
DI LINGKUNGAN BPS



BADAN PUSAT STATISTIK

PERATURAN KEPALA BADAN PUSAT STATISTIK
NOMOR 2 TAHUN 2017
TENTANG

PERUBAHAN KEDUA ATAS PERATURAN KEPALA BADAN PUSAT STATISTIK
NOMOR 3 TAHUN 2015 TENTANG INDIKATOR KINERJA UTAMA DI LINGKUNGAN
BADAN PUSAT STATISTIK

DENGAN RAHMAT TUHAN YANG MAHA ESA

KEPALA BADAN PUSAT STATISTIK,

- Menimbang : bahwa dengan adanya perubahan indikator kinerja yang dapat mengukur peranan data statistik dalam pembangunan nasional, maka perlu mengubah Peraturan Kepala Badan Pusat Statistik Nomor 3 Tahun 2015 tentang indikator Kinerja Utama Badan Pusat Statistik;
- Mengingat : 1. Undang-Undang Nomor 16 Tahun 1997 tentang Statistik (Lembaran Negara Republik Indonesia Tahun 1997 Nomor 39, Tambahan Lembaran Negara Republik Indonesia Nomor 3683);
2. Undang-Undang Nomor 25 Tahun 2004 tentang Sistem Perencanaan Pembangunan Nasional (Lembaran Negara Republik Indonesia Tahun 2004 Nomor 104, Tambahan Lembaran Negara Republik Indonesia Nomor 4421);
3. Undang-Undang Nomor 17 Tahun 2007 tentang Rencana Pembangunan Jangka Panjang Nasional 2005-2025 (Lembaran Negara Republik Indonesia Tahun 2007 Nomor 33, Tambahan Lembaran Negara Republik Indonesia Nomor 4700);
4. Peraturan Pemerintah Nomor 51 Tahun 1999 tentang Penyelenggaraan Statistik (Lembaran Negara Republik Indonesia Tahun 1999 Nomor 96, Tambahan Lembaran Negara Republik Indonesia Nomor 3854);

5. Peraturan Pemerintah Nomor 8 Tahun 2006 tentang Pelaporan Keuangan dan Kinerja Instansi Pemerintah (Lembaran Negara Republik Indonesia Tahun 2006 Nomor 25, Tambahan Lembaran Republik Indonesia Nomor 4614);
6. Peraturan Presiden Republik Indonesia Nomor 86 Tahun 2007 tentang Badan Pusat Statistik;
7. Instruksi Presiden Republik Indonesia Nomor 7 Tahun 1999 tentang Akuntabilitas Kinerja Instansi Pemerintah;
8. Instruksi Presiden Republik Indonesia Nomor 5 Tahun 2004 tentang Percepatan Pemberantasan Korupsi;
9. Peraturan Menteri Negara Pendayagunaan Aparatur Negara Nomor PER/09/M.PAN/2007 tentang Pedoman Umum Penetapan Indikator Kinerja Utama di Lingkungan Instansi Pemerintah;
10. Peraturan Menteri Negara Pendayagunaan Aparatur Negara Nomor PER/20/M.PAN/11/2008 tentang Petunjuk Penyusunan Indikator Kinerja Utama;
11. Peraturan Kepala Badan Pusat Statistik Nomor 7 Tahun 2008 tentang Organisasi dan Tata Kerja Badan Pusat Statistik sebagaimana telah diubah dengan Peraturan Kepala Badan Pusat Statistik Nomor 116 Tahun 2014 tentang Perubahan atas Peraturan Peraturan Kepala Badan Pusat Statistik Nomor 7 Tahun 2008 tentang Organisasi dan Tata Kerja Badan Pusat Statistik (Berita Negara Republik Indonesia Tahun 2014 Nomor 643);
12. Peraturan Kepala Badan Pusat Statistik Nomor 3 Tahun 2015 tentang Indikator Kinerja Utama Badan Pusat Statistik;

MEMUTUSKAN:

Menetapkan : PERATURAN KEPALA BADAN PUSAT STATISTIK TENTANG PERUBAHAN KEDUA ATAS PERATURAN KEPALA BADAN PUSAT STATISTIK NOMOR 3 TAHUN 2015 TENTANG INDIKATOR KINERJA UTAMA DI LINGKUNGAN BADAN PUSAT STATISTIK.

Pasal 1

Mengubah Lampiran Peraturan Kepala Badan Pusat Statistik Nomor 3 Tahun 2015 tentang Indikator Kinerja Utama Badan Pusat Statistik.

Pasal 2

Indikator Kinerja Utama Badan Pusat Statistik setelah perubahan secara lengkap sebagaimana tersebut dalam Lampiran Peraturan ini.

Pasal 3

Peraturan ini mulai berlaku pada tanggal ditetapkan.

Ditetapkan di : Jakarta

pada tanggal : Februari 2017

KEPALA BADAN PUSAT STATISTIK,



SUHARIYANTO

LAMPIRAN I

PERATURAN KEPALA BADAN PUSAT STATISTIK
NOMOR 2 TAHUN 2017

TENTANG

PERUBAHAN KEDUA ATAS PERATURAN KEPALA
BADAN PUSAT STATISTIK NOMOR 3 TAHUN 2015
TENTANG

INDIKATOR KINERJA UTAMA DI LINGKUNGAN BADAN
PUSAT STATISTIK

INDIKATOR KINERJA UTAMA BADAN PUSAT STATISTIK

1. Nama Unit Organisasi : Badan Pusat Statistik (BPS)
2. Tugas : Melaksanakan tugas pemerintahan di bidang statistik sesuai dengan ketentuan perundang-undangan.
3. Fungsi :
 - a. Pengkajian penyusunan dan perumusan kebijakan di bidang statistik;
 - b. Pengkoordinasian kegiatan statistik nasional dan regional;
 - c. Penetapan dan penyelenggaraan statistik dasar;
 - d. Penetapan Sistem Statistik Nasional (SSN);
 - e. Pembinaan dan fasilitasi terhadap kegiatan instansi pemerintah di bidang kegiatan statistik; dan
 - f. Penyelenggaraan pembinaan dan pelayanan administrasi umum di bidang perencanaan umum, ketatausahaan, organisasi, tata laksana, kepegawaian, keuangan, kearsipan, kehumasan, hukum, perlengkapan, dan rumahtangga.
4. Indikator Kinerja Utama :

No.	Tujuan/Sasaran	Indikator Kinerja Utama	Penanggungjawab	Sumber Data	Penjelasan
(1)	(2)	(3)	(4)	(5)	(6)
1.	Peningkatan kualitas data statistik melalui kerangka penjaminan kualitas	1.a. Persentase konsumen yang merasa puas dengan kualitas data statistik	<ul style="list-style-type: none">– Kedepuitan Bidang Metodologi dan Informasi Statistik– Kedepuitan Bidang Statistik Sosial– Kedepuitan Bidang Statistik Produksi– Kedepuitan Bidang Statistik Distribusi dan Jasa– Kedepuitan Bidang Neraca dan Analisis Statistik	<ul style="list-style-type: none">Survei Kebutuhan DataSurvei Kepuasan Konsumen	<p>formula = $(x/y) \times 100\%$</p> <p>x= Jumlah konsumen yang puas dengan kualitas data BPS</p> <p>y= Jumlah konsumen data BPS</p>

No.	Tujuan/Sasaran	Indikator Kinerja Utama	Penanggungjawab	Sumber Data	Penjelasan
(1)	(2)	(3)	(4)	(5)	(6)
1.1.	Meningkatnya kepercayaan pengguna terhadap kualitas data BPS	1.1 a. Persentase konsumen yang merasa puas dengan kualitas data statistik	<ul style="list-style-type: none"> – Kedepuitan Bidang Metodologi dan Informasi Statistik – Kedepuitan Bidang Statistik Sosial – Kedepuitan Bidang Statistik Produksi – Kedepuitan Bidang Statistik Distribusi dan Jasa – Kedepuitan Bidang Neraca dan Analisis Statistik 	<p>Survei Kebutuhan Data</p> <p>Survei Kepuasan Konsumen</p>	<p>formula = $(x/y)*100\%$</p> <p>x= Jumlah konsumen yang puas dengan kualitas data BPS</p> <p>y= Jumlah konsumen data BPS</p>
		1.1 b. Persentase pemutakhiran data MFD dan MBS	<ul style="list-style-type: none"> – Kedepuitan Bidang Metodologi dan Informasi Statistik 	Sistem Informasi Master File Desa dan Master Blok Sensus	<p>formula = $(x/y)*100\%$</p> <p>x= Jumlah pemutakhiran data MFD dan MBS</p> <p>y= Jumlah MFD dan MBS</p>
		1.1.c. Persentase konsumen yang selalu menjadikan data dan informasi statistik BPS sebagai rujukan utama	<ul style="list-style-type: none"> – Kedepuitan Bidang Metodologi dan Informasi Statistik – Kedepuitan Bidang Statistik Sosial – Kedepuitan Bidang Statistik Produksi – Kedepuitan Bidang Statistik Distribusi dan Jasa – Kedepuitan Bidang Neraca dan Analisis Statistik 	<p>Survei Kebutuhan Data</p> <p>Survei Kepuasan Konsumen</p>	<p>formula = $(x/y)*100\%$</p> <p>x= Jumlah konsumen yang selalu menjadikan data dan informasi statistik BPS sebagai rujukan utama</p> <p>y= Jumlah Konsumen data BPS</p>
		1.1.d. Jumlah aktivitas statistik yang mempublikasikan nilai akurasi	<ul style="list-style-type: none"> – Kedepuitan Bidang Metodologi dan Informasi Statistik – Kedepuitan Bidang Statistik Sosial – Kedepuitan Bidang Statistik Produksi – Kedepuitan Bidang Statistik Distribusi dan Jasa – Kedepuitan Bidang Neraca dan Analisis Statistik 	<p>Laporan Kegiatan Direktorat Analisis Statistik</p>	Jelas

No.	Tujuan/Sasaran	Indikator Kinerja Utama	Penanggungjawab	Sumber Data	Penjelasan
(1)	(2)	(3)	(4)	(5)	(6)
		1.1.e. Jumlah Publikasi/Laporan Statistik yang terbit tepat waktu	<ul style="list-style-type: none"> – Kedepuyan Bidang Statistik Sosial – Kedepuyan Bidang Statistik Produksi – Kedepuyan Bidang Statistik Distribusi dan Jasa – Kedepuyan Bidang Neraca dan Analisis Statistik 	ARC Publikasi BPS www.bps.go.id	Jelas
		1.1.f. Jumlah <i>Release</i> data Statistik yang tepat waktu	<ul style="list-style-type: none"> – Kedepuyan Bidang Statistik Sosial – Kedepuyan Bidang Statistik Produksi – Kedepuyan Bidang Statistik Distribusi dan Jasa – Kedepuyan Bidang Neraca dan Analisis Statistik 	ARC Berita Resmi Statistik www.bps.go.id	Jelas
		1.1.g Jumlah Publikasi/Laporan sensus yang terbit tepat waktu	<ul style="list-style-type: none"> – Kedepuyan Bidang Metodologi dan Informasi Statistik – Kedepuyan Bidang Statistik Sosial – Kedepuyan Bidang Statistik Produksi – Kedepuyan Bidang Statistik Distribusi dan Jasa – Kedepuyan Bidang Neraca dan Analisis Statistik 	ARC Publikasi BPS www.bps.go.id	Jelas
		1.1.h. Persentase pemasukan dokumen (<i>response rate</i>) survei	<ul style="list-style-type: none"> – Kedepuyan Bidang Statistik Sosial – Kedepuyan Bidang Statistik Produksi – Kedepuyan Bidang Statistik Distribusi dan Jasa – Kedepuyan Bidang Neraca dan Analisis Statistik 	Laporan Monitoring Kinerja BPS	formula = $(x/y) \cdot 100\%$ x= Jumlah pemasukan dokumen survei y= Jumlah dokumen survei
1.2	Menjamin ketersediaan statistik yang memenuhi standar penjaminan kualitas	1.2.a. Jumlah Aktivitas Statistik yang mendeklarasikan Penjaminan Kualitas	<ul style="list-style-type: none"> – Kedepuyan Bidang Neraca dan Analisis Statistik 	Laporan Kegiatan Direktorat Analisis Statistik	Jelas

No.	Tujuan/Sasaran	Indikator Kinerja Utama	Penanggungjawab	Sumber Data	Penjelasan
(1)	(2)	(3)	(4)	(5)	(6)
2	Peningkatan pelayanan prima hasil kegiatan statistik	2.a. Persentase Konsumen yang puas akan layanan data BPS	<ul style="list-style-type: none"> – Kedeputian Bidang Metodologi dan Informasi Statistik – Kedeputian Bidang Statistik Sosial – Kedeputian Bidang Statistik Produksi – Kedeputian Bidang Statistik Distribusi dan Jasa – Kedeputian Bidang Neraca dan Analisis Statistik 	Survei Kebutuhan Data Survei Kepuasan Konsumen	formula = $(x/y)*100\%$ x= Jumlah Konsumen yang puas akan layanan data BPS y= Jumlah Konsumen data BPS
2.1.	Meningkatnya kualitas hubungan dengan pengguna data (<i>user engagement</i>)	2.1 a. Jumlah pengunjung eksternal yang mengakses data dan informasi statistik melalui <i>website</i>	<ul style="list-style-type: none"> – Kedeputian Bidang Statistik Sosial – Kedeputian Bidang Statistik Produksi – Kedeputian Bidang Statistik Distribusi dan Jasa 	Statistik pengunjung www.bps.go.id	Jelas
		2.1.b. Persentase konsumen yang menggunakan data BPS dalam perencanaan dan evaluasi pembangunan nasional	<ul style="list-style-type: none"> – Kedeputian Bidang Metodologi dan Informasi Statistik – Kedeputian Bidang Statistik Sosial – Kedeputian Bidang Statistik Produksi – Kedeputian Bidang Statistik Distribusi dan Jasa – Kedeputian Bidang Neraca dan Analisis Statistik 	Survei Kebutuhan Data Survei Kepuasan Konsumen	formula = $(x/y)*100\%$ x= Jumlah Konsumen yang menggunakan data BPS dalam perencanaan dan evaluasi pembangunan nasional y= Jumlah Konsumen data BPS
		2.1 c. Persentase Konsumen yang puas terhadap akses data BPS	<ul style="list-style-type: none"> – Kedeputian Bidang Metodologi dan Informasi Statistik 	Survei Kebutuhan Data	formula = $(x/y)*100\%$ x= Jumlah konsumen yang puas dengan akses data BPS y= Jumlah konsumen data BPS
3	Penguatan Sistem Statistik Nasional melalui koordinasi dan pembinaan yang efektif di bidang statistik	3.a. Jumlah metadata kegiatan statistik sektoral dan khusus yang dihimpun	<ul style="list-style-type: none"> – Kedeputian Bidang Metodologi dan Informasi Statistik 	Laporan monitoring metadata statistik sektoral dan khusus	Jelas
3.1.	Meningkatnya koordinasi dan kerjasama dalam penyelenggaraan SSN	3.1.a Jumlah metadata kegiatan statistik sektoral dan khusus yang dihimpun	<ul style="list-style-type: none"> – Kedeputian Bidang Metodologi dan Informasi Statistik 	Laporan monitoring metadata statistik sektoral dan khusus	Jelas

No.	Tujuan/Sasaran	Indikator Kinerja Utama	Penanggungjawab	Sumber Data	Penjelasan
(1)	(2)	(3)	(4)	(5)	(6)
		3.1.b Jumlah Instansi/Institusi yang mendapatkan rekomendasi kegiatan statistik	– Kedeputian Bidang Metodologi dan Informasi Statistik	Laporan monitoring metadata statistik sektoral dan khusus	Jelas
		3.1.c Jumlah instansi yang telah menindaklanjuti rekomendasi	– Kedeputian Bidang Metodologi dan Informasi Statistik	Laporan monitoring metadata statistik sektoral dan khusus	Jelas
4	Peningkatan birokrasi yang akuntabel	4.a. Opini terhadap Laporan Keuangan BPS oleh BPK	– Sekretariat Utama	Laporan Evaluasi Keuangan BPS oleh BPK	Jelas
4.1.	Meningkatnya kualitas pembinaan SDM dalam penyelenggaraan kegiatan statistik	4.1. a Persentase pegawai yang memenuhi standar kompetensi tertentu	– Sekretariat Utama	Sistem Informasi Kepegawaian	Jelas
		4.1. b Persentase Kementerian/Lembaga yang sudah memiliki Pejabat Fungsional Statistik dan pranata komputer	– Sekretariat Utama	Sistem Informasi Kepegawaian	Jelas
		4.1. c Persentase terpenuhinya kebutuhan pejabat Fungsional Statistisi dan Pranata Komputer Kementerian/Lembaga	– Sekretariat Utama	Sistem Informasi Kepegawaian	formula = $(x/y) \times 100\%$ x= Jumlah terpenuhinya kebutuhan pejabat fungsional statistisi dan pranata komputer kementrian/ lembaga y= Jumlah kebutuhan pejabat fungsional statistisi dan pranata komputer kementrian /lembaga
4.2.	Meningkatnya pengawasan dan akuntabilitas kinerja aparatur BPS	4.2.a. Hasil Penilaian SAKIP oleh Kementerian PAN-RB	– Sekretariat Utama	Laporan Hasil Evaluasi SAKIP KemenPAN-RB	Jelas
		4.2.b. Hasil Penilaian Reformasi Birokrasi oleh Kementerian PAN-RB	– Sekretariat Utama	Laporan Hasil Evaluasi RB KemenPAN-RB	Jelas

No.	Tujuan/Sasaran	Indikator Kinerja Utama	Penanggungjawab	Sumber Data	Penjelasan
(1)	(2)	(3)	(4)	(5)	(6)
		4.2.c. Persentase Satker yang mendapatkan nilai evaluasi SAKIP kategori Baik (dari satker yang diperiksa)	– Inspektorat Utama	Laporan Hasil Evaluasi SAKIP Oleh Inspektorat	formula = $(x/y)*100\%$ x= Jumlah satker yang mendapat nilai evaluasi SAKIP kategori Baik y= Jumlah satker yang diperiksa
4.3.	Meningkatnya tata kelola penggunaan anggaran dan pelaksanaan kegiatan	4.3.a. Opini terhadap Laporan Keuangan BPS oleh BPK	– Sekretariat Utama	Laporan Evaluasi Keuangan BPS oleh BPK	Jelas
4.4.	Meningkatnya Kualitas sarana dan Prasarana BPS	4.4.a. Persentase pengguna layanan yang merasa puas terhadap pemenuhan sarana dan prasarana BPS	– Sekretariat Utama	Survei Kebutuhan Data	formula = $(x/y)*100\%$ x = Jumlah pengguna layanan yang merasa puas terhadap pemenuhan sarana dan prasarana BPS y = Jumlah pengguna layanan
		4.4.b. Kepuasan Pegawai terhadap Kualitas Sarana dan Prasarana BPS	– Sekretariat Utama	Survei Kebutuhan Data	Jelas
		4.4.c. Persentase pengadaan sarana dan prasarana aparatur yang diselesaikan	– Sekretariat Utama	Survei Kebutuhan Data	Jelas

KEPALA BADAN PUSAT STATISTIK,



SUHARIYANTO

LAMPIRAN II

PERATURAN KEPALA BADAN PUSAT STATISTIK
NOMOR 2 TAHUN 2017

TENTANG

PERUBAHAN KEDUA ATAS PERATURAN KEPALA
BADAN PUSAT STATISTIK NOMOR 3 TAHUN 2015
TENTANG

INDIKATOR KINERJA UTAMA DI LINGKUNGAN BADAN
PUSAT STATISTIK

INDIKATOR KINERJA UTAMA SEKRETARIAT UTAMA

1. Nama Unit Organisasi : Sekretariat Utama
2. Tugas : Mengkoordinasikan perencanaan, pembinaan, dan pengendalian terhadap program administrasi, dan sumber daya di lingkungan BPS.
3. Fungsi :
 - a. Pengkoordinasian, sinkronisasi, dan integrasi di lingkungan BPS;
 - b. Pengkoordinasian, perencanaan, dan perumusan kebijakan teknis BPS;
 - c. Pembinaan dan pelayanan administrasi ketatausahaan, organisasi, tata laksana, kepegawaian, keuangan, kearsipan, perlengkapan, dan rumahtangga BPS;
 - d. Pembinaan dan pelatihan, hubungan masyarakat, dan protokol di lingkungan BPS;
 - e. Pengkoordinasian penyusunan peraturan perundang-undangan yang berkaitan dengan tugas BPS; dan
 - f. Pelaksanaan tugas sesuai kebijakan yang ditetapkan oleh Kepala BPS.
4. Indikator Kinerja Utama :

No.	Sasaran	Indikator Kinerja Utama	Penanggung Jawab	Sumber Data	Penjelasan
(1)	(2)	(3)	(4)	(5)	(6)
1.	Peningkatan birokrasi yang akuntabel	1.a. Opini terhadap Laporan Keuangan BPS oleh BPK	- Biro Bina Program - Biro Keuangan - Biro Umum	Laporan Evaluasi Keuangan BPS oleh BPK	Jelas
1.1.	Meningkatnya pengawasan dan akuntabilitas kinerja aparatur BPS	1.1.a. Hasil Penilaian SAKIP oleh Kementerian PAN-RB	- Biro Bina Program	Laporan Hasil Evaluasi SAKIP KemenPAN-RB	Jelas
		1.1.b. Hasil Penilaian Reformasi Birokrasi oleh Kementerian PAN-RB	- Biro Bina Program - Biro Keuangan - Biro Kepegawaian - Biro Humas dan Hukum - Biro Umum	Laporan Hasil Evaluasi Reformasi Birokrasi oleh KemenPAN-RB	Jelas

No.	Sasaran	Indikator Kinerja Utama	Penanggung Jawab	Sumber Data	Penjelasan
(1)	(2)	(3)	(4)	(5)	(6)
1.2.	Meningkatnya tata kelola penggunaan anggaran dan pelaksanaan kegiatan	1.2.a. Opini terhadap Laporan Keuangan BPS oleh BPK	<ul style="list-style-type: none"> – Biro Bina Program – Biro Keuangan – Biro Umum 	Laporan Keuangan BPS oleh BPK	Jelas
1.3.	Pelaksanaan penataan kelembagaan dan komunikasi eksternal dan internal yang efektif	1.3.a. Tingkat Kehadiran peserta eksternal pada aktivitas sosialisasi	– Biro Humas dan Hukum	Laporan Sosialisasi Kegiatan BPS	Jelas
		1.3.b. Persentase terselesaikannya kasus hukum yang terkait dengan kelembagaan, kepegawaian, ataupun kegiatan BPS	– Biro Humas dan Hukum	Laporan Kegiatan Biro Humas dan Hukum	formula = $(x/y)*100\%$ x = Jumlah terselesaikannya kasus hukum yang terkait dengan kelembagaan, kepegawaian, ataupun kegiatan BPS y = Jumlah kasus hukum yang terkait dengan kelembagaan, kepegawaian, ataupun kegiatan BPS
1.4.	Meningkatnya kualitas pembinaan SDM dalam penyelenggaraan kegiatan statistik	1.4.a. Jumlah Fungsional Statistisi dan pranata komputer pada Kementerian/Lembaga	– Biro Kepegawaian	Sistem Informasi Kepegawaian	Jelas
		1.4.b. Persentase Mahasiswa STIS yang lulus dengan masa pendidikan tepat waktu	– STIS	Laporan Kegiatan STIS	formula = $(x/y)*100\%$ x = Jumlah Mahasiswa STIS yang lulus dengan masa pendidikan tepat waktu y = Jumlah seluruh Mahasiswa STIS
		1.4.c. Jumlah Peserta Diklat Teknis dan Non Teknis yang lulus dengan Kategori Baik	– Pusdiklat	Laporan Kegiatan Pusdiklat	Jelas
		1.4.d. Persentase pegawai yang memenuhi standar kompetensi tertentu	– Biro Kepegawaian	Sistem Informasi Kepegawaian	formula = $(x/y)*100\%$ x = Jumlah pegawai yang memenuhi standar kompetensi tertentu y = Jumlah seluruh Pegawai BPS

No.	Sasaran	Indikator Kinerja Utama	Penanggung Jawab	Sumber Data	Penjelasan
(1)	(2)	(3)	(4)	(5)	(6)
		1.4.e. Persentase Kementerian/Lembaga yang sudah memiliki Pejabat Fungsional Statistik dan pranata komputer	– Biro Kepegawaian	Sistem Informasi Kepegawaian	Jelas
		1.4.f. Persentase terpenuhinya kebutuhan pejabat Fungsional Statistisi dan Pranata Komputer Kementerian/Lembaga	– Biro Kepegawaian	Sistem Informasi Kepegawaian	formula = $(x/y)*100\%$ x= Jumlah terpenuhinya kebutuhan pejabat fungsional statistisi dan pranata komputer kementerian/ lembaga y= Jumlah kebutuhan pejabat fungsional statistisi dan pranata komputer kementerian /lembaga
1.5.	Meningkatnya layanan perkantoran	1.5.a. Persentase Kepuasan pegawai terhadap pelayanan kerumahtanggaan	– Biro Umum	Survei Kebutuhan Data	formula = $(x/y)*100\%$ x = Jumlah pegawai yang merasa puas terhadap pelayanan kerumahtanggaan y = Jumlah pegawai BPS
2.	Peningkatan Kualitas sarana dan Prasarana BPS	2.a. Persentase pengguna layanan yang merasa puas terhadap pemenuhan sarana dan prasarana BPS	– Biro Umum	Survei Kebutuhan Data	formula = $(x/y)*100\%$ x = Jumlah pengguna layanan yang merasa puas terhadap pemenuhan sarana dan prasarana BPS y = Jumlah pengguna layanan
2.1.	Meningkatnya kualitas sarana dan prasarana BPS	2.1.a. Persentase pengguna layanan yang merasa puas terhadap pemenuhan sarana dan prasarana BPS	– Biro Umum	Survei Kebutuhan Data	formula = $(x/y)*100\%$ x = Jumlah pengguna layanan yang merasa puas terhadap pemenuhan sarana dan prasarana BPS y = Jumlah pengguna layanan
		2.1.b. Kepuasan Pegawai terhadap Kualitas Sarana dan Prasarana BPS	– Biro Umum	Survei Kebutuhan Data	formula = $(x/y)*100\%$ x = Jumlah pegawai yang puas terhadap

No.	Sasaran	Indikator Kinerja Utama	Penanggung Jawab	Sumber Data	Penjelasan
(1)	(2)	(3)	(4)	(5)	(6)
					Kualitas Sarana dan Prasarana BPS y = Jumlah pegawai BPS
		2.1.c. Persentase pengadaan sarana dan prasarana aparatur yang diselesaikan	– Biro Umum	Laporan Pekerjaan dan Realisasi Anggaran	formula = $(x/y) \cdot 100\%$ x = Jumlah pengadaan sarana dan prasarana aparatur yang diselesaikan y = Jumlah pengadaan

KEPALA BADAN PUSAT STATISTIK,



SUHARIYANTO

LAMPIRAN III

PERATURAN KEPALA BADAN PUSAT STATISTIK
NOMOR 2 TAHUN 2017

TENTANG

PERUBAHAN KEDUA ATAS PERATURAN KEPALA
BADAN PUSAT STATISTIK NOMOR 3 TAHUN 2015
TENTANG

INDIKATOR KINERJA UTAMA DI LINGKUNGAN BADAN
PUSAT STATISTIK

INDIKATOR KINERJA UTAMA BIRO BINA PROGRAM

1. Nama Unit Organisasi : Biro Bina Program
2. Tugas : Melaksanakan penyelenggaraan dan koordinasi penyusunan rencana, penyusunan anggaran, rujukan standar harga, monitoring program, dan evaluasi program.
3. Fungsi :
 - a. Koordinasi dan pelaksanaan penyusunan rencana;
 - b. Koordinasi dan pelaksanaan penyusunan anggaran; dan
 - c. Pelaksanaan penyusunan rujukan standar harga, monitoring program, dan evaluasi program.
4. Indikator Kinerja Utama :

No.	Sasaran	Indikator Kinerja Utama	Penanggungjawab	Sumber Data	Penjelasan
(1)	(2)	(3)	(4)	(5)	(6)
1.	Terlaksananya Perencanaan Program dan Kegiatan BPS yang terpadu	1.a. Jumlah Dokumen/ Laporan Perencanaan dan Penganggaran yang terbit tepat waktu	– Biro Bina Program	Laporan Perencanaan, Penganggaran dan reformasi birokrasi	Jelas
		1.b. Jumlah hari yang dibutuhkan untuk penyusunan Renja BPS	– Biro Bina Program	Pengiriman dokumen Renja ke Bappenas	Jelas
		1.c. Persentase realisasi anggaran terhadap PAGU	– Biro Bina Program	Laporan realisasi anggaran	formula = $(x/y)*100\%$ x= Jumlah realisasi anggaran y= Jumlah pagu
2.	Peningkatan birokrasi yang akuntabel	2.a. Hasil Penilaian SAKIP oleh Kementerian PAN & RB	– Biro Bina Program	Laporan Hasil Evaluasi SAKIP KemenPAN-RB	Jelas

No.	Sasaran	Indikator Kinerja Utama	Penanggungjawab	Sumber Data	Penjelasan
(1)	(2)	(3)	(4)	(5)	(6)
		2.b. Jumlah Laporan Monitoring, dan Evaluasi yang terbit tepat waktu	– Biro Bina Program	Laporan Monitoring, dan Evaluasi	Jelas
3.	Terlaksananya Reformasi Birokrasi Aparatur BPS	3.a. Jumlah Laporan Reformasi Birokrasi dan yang terbit tepat waktu	– Biro Bina Program	Laporan Kegiatan Statcap Cerdas	Jelas
		3.b. Hasil Penilaian Reformasi Birokrasi oleh Kementerian PAN & RB	– Biro Bina Program	Hasil evaluasi Kemen PAN-RB terhadap Reformasi Birokrasi di BPS	Jelas

KEPALA BADAN PUSAT STATISTIK,



SUHARIYANTO

LAMPIRAN IV

PERATURAN KEPALA BADAN PUSAT STATISTIK
NOMOR 2 TAHUN 2017

TENTANG

PERUBAHAN KEDUA ATAS PERATURAN KEPALA
BADAN PUSAT STATISTIK NOMOR 3 TAHUN 2015
TENTANG

INDIKATOR KINERJA UTAMA DI LINGKUNGAN BADAN
PUSAT STATISTIK

INDIKATOR KINERJA UTAMA BIRO HUMAS DAN HUKUM

1. Nama Unit Organisasi : Biro Humas dan Hukum
2. Tugas : Melaksanakan penyelenggaraan kerja sama, protokoler, persidangan, penyiapan materi pimpinan, hubungan masyarakat, hukum, dan organisasi.
3. Fungsi :
 - a. Pelaksanaan kerja sama, keprotokolan, persidangan, dan penyiapan materi pimpinan; pelaksanaan hubungan masyarakat; dan
 - b. Pelaksanaan hukum dan organisasi.
4. Indikator Kinerja Utama :

No.	Sasaran	Indikator Kinerja Utama	Penanggungjawab	Sumber Data	Penjelasan
(1)	(2)	(3)	(4)	(5)	(6)
1.	Terwujudnya layanan kehumasan yang prima	1.a. Laporan kehumasan yang tepat waktu	– Biro Humas dan Hukum	Laporan Kegiatan Biro Humas dan Hukum	Jelas
		1.b. Jumlah kegiatan <i>Press Release</i> data BPS yang diselenggarakan	– Biro Humas dan Hukum	Laporan Kegiatan Biro Humas dan Hukum	Jelas
		1.c. Tingkat Kehadiran peserta eksternal pada aktivitas sosialisasi	– Biro Humas dan Hukum	Laporan Kegiatan Biro Humas dan Hukum	Jelas
		1.d. Persentase permintaan kunjungan tamu dalam negeri yang ditindaklanjuti	– Biro Humas dan Hukum	Laporan Kegiatan Biro Humas dan Hukum	formula = $(x/y)*100\%$ x= Jumlah permintaan kunjungan tamu dalam negeri yang ditindaklanjuti y= Jumlah permintaan kunjungan tamu dalam negeri
		1.e. Jumlah penerbitan majalah internal	– Biro Humas dan Hukum	Katalog Publikasi BPS	Jelas

No.	Sasaran	Indikator Kinerja Utama	Penanggungjawab	Sumber Data	Penjelasan
(1)	(2)	(3)	(4)	(5)	(6)
		1.f. Persentase permintaan wawancara yang dipenuhi	– Biro Humas dan Hukum	Laporan Kegiatan Biro Humas dan Hukum	formula = $(x/y)*100\%$ x= Jumlah permintaan wawancara yang dipenuhi y= Jumlah permintaan wawancara
2.	Terwujudnya layanan hubungan kelembagaan yang prima	2.a. Laporan Kegiatan kerjasama, penyiapan materi pimpinan dan protokoler yang tepat waktu	– Biro Humas dan Hukum	Laporan Kegiatan Biro Humas dan Hukum	formula = $(x/y)*100\%$ x= Jumlah permintaan kerjasama yang ditindaklanjuti y= Jumlah permintaan kerjasama
		2.b. Persentase pengurusan perjalanan dinas luar negeri yang diselesaikan	– Biro Humas dan Hukum	Laporan Kegiatan Biro Humas dan Hukum	formula = $(x/y)*100\%$ x= pengurusan perjalanan dinas luar negeri yang diselesaikan y= Jumlah perjalanan dinas luar negeri
		2.c. Laporan kegiatan koordinasi kelembagaan dalam dan luar negeri yang dilaksanakan	– Biro Humas dan Hukum	Laporan Kegiatan Biro Humas dan Hukum	Jelas
		2.d. Persentase paparan press release Berita Resmi Statistik yang diselesaikan tepat waktu	– Biro Humas dan Hukum	Laporan Kegiatan Biro Humas dan Hukum	formula = $(x/y)*100\%$ x= Jumlah paparan press <i>Release</i> Berita Resmi Statistik yang diselesaikan tepat waktu y= Jumlah paparan press <i>Release</i> Berita Resmi Statistik.
		2.e. Persentase naskah pidato pimpinan yang diselesaikan tepat waktu	– Biro Humas dan Hukum	Laporan Kegiatan Biro Humas dan Hukum	formula = $(x/y)*100\%$ x= Jumlah naskah pidato pimpinan yang diselesaikan tepat waktu y = Jumlah naskah pidato pimpinan

No.	Sasaran	Indikator Kinerja Utama	Penanggungjawab	Sumber Data	Penjelasan
(1)	(2)	(3)	(4)	(5)	(6)
		2.f. Persentase permintaan kerjasama yang ditindaklanjuti	– Biro Humas dan Hukum	Laporan Kegiatan Biro Humas dan Hukum	formula = $(x/y)*100\%$ x= Jumlah permintaan kerjasama yang ditindaklanjuti y= Jumlah permintaan kerjasama
		2.g. Persentase layanan persidangan yang dilaksanakan	– Biro Humas dan Hukum	Laporan Kegiatan Biro Humas dan Hukum	formula = $(x/y)*100\%$ x= Jumlah layanan persidangan yang dilaksanakan y= Jumlah persidangan
		2.h. Persentase koordinasi kelembagaan dalam dan luar negeri yang dilaksanakan	– Biro Humas dan Hukum	Laporan Kegiatan Biro Humas dan Hukum	formula = $(x/y)*100\%$ x= jumlah koordinasi kelembagaan dalam dan luar negeri yang dilaksanakan y= Jumlah koordinasi kelembagaan dalam dan luar negeri
3.	Terwujudnya layanan hukum yang prima	3.a. Laporan hukum dan organisasi yang tepat waktu	– Biro Humas dan Hukum	Laporan Kegiatan Biro Humas dan Hukum	Jelas
		3.b. Persentase terselesaikannya peraturan perundang-undangan yang diajukan	– Biro Humas dan Hukum	Laporan Kegiatan Biro Humas dan Hukum	formula = $(x/y)*100\%$ x= Jumlah Peraturan perundang undangan yang diselesaikan y= Jumlah Peraturan perundang undangan yang diajukan
		3.c. Persentase terselesaikannya kasus hukum yang terkait dengan kelembagaan, kepegawaian, ataupun kegiatan BPS	– Biro Humas dan Hukum	Laporan Kegiatan Biro Humas dan Hukum	formula = $(x/y)*100\%$ x= Jumlah terselesaikannya kasus hukum yang terkait dengan kelembagaan, kepegawaian, ataupun kegiatan BPS

No.	Sasaran	Indikator Kinerja Utama	Penanggungjawab	Sumber Data	Penjelasan
(1)	(2)	(3)	(4)	(5)	(6)
					y= Jumlah kasus hukum yang terkait dengan kelembagaan, kepegawaian, ataupun kegiatan BPS.

KEPALA BADAN PUSAT STATISTIK,



SUHARIYANTO

LAMPIRAN V

PERATURAN KEPALA BADAN PUSAT STATISTIK
NOMOR 2 TAHUN 2017

TENTANG

PERUBAHAN KEDUA ATAS PERATURAN KEPALA
BADAN PUSAT STATISTIK NOMOR 3 TAHUN 2015
TENTANG

INDIKATOR KINERJA UTAMA DI LINGKUNGAN BADAN
PUSAT STATISTIK

INDIKATOR KINERJA UTAMA BIRO KEPEGAWAIAN


1. Nama Unit Organisasi : Biro Kepegawaian
2. Tugas : Melaksanakan penyelenggaraan administrasi kepegawaian, mutasi pegawai, kesejahteraan pegawai, pengembangan pegawai, dan jabatan fungsional.
3. Fungsi :
 - a. Pelaksanaan administrasi kepegawaian;
 - b. Pelaksanaan mutasi pegawai;
 - c. Pelaksanaan urusan kesejahteraan dan pengembangan pegawai; dan pelaksanaan jabatan fungsional.
4. Indikator Kinerja Utama :

No.	Sasaran	Indikator Kinerja Utama	Penanggungjawab	Sumber Data	Penjelasan
(1)	(2)	(3)	(4)	(5)	(6)
1.	Terwujudnya tata kelola kepegawaian yang prima	1.a. Laporan Perencanaan, Pembinaan, dan Manajemen Kepegawaian yang tepat waktu	– Biro Kepegawaian	Laporan Kegiatan Biro Kepegawaian	Jelas
		1.b. Persentase data mutasi kepegawaian yang di <i>update</i>	– Biro Kepegawaian	Laporan Kegiatan Biro Kepegawaian	formula = $(x/y)*100\%$ x= Jumlah data mutasi kepegawaian yang di update y= Jumlah data mutasi kepegawaian
		1.c. Persentase Penyelesaian usulan Kartu Pegawai, Karis, dan Karsu	– Biro Kepegawaian	Laporan Kegiatan Biro Kepegawaian	formula = $(x/y)*100\%$ x= Jumlah usulan Kartu Pegawai, Karis, dan Karsu yang selesai

No.	Sasaran	Indikator Kinerja Utama	Penanggungjawab	Sumber Data	Penjelasan
(1)	(2)	(3)	(4)	(5)	(6)
					y= Jumlah usulan Kartu Pegawai, Karis, dan Karsu
		1.d. Persentase usulan mutasi pegawai yang ditindaklanjuti	– Biro Kepegawaian	Laporan Kegiatan Biro Kepegawaian	formula = $(x/y)*100\%$ x= Jumlah usulan mutasi pegawai yang ditindaklanjuti y= Jumlah usulan mutasi pegawai
		1.e. Persentase pegawai yang lulus ujian dinas dan ujian penyesuaian ijazah	– Biro Kepegawaian	Laporan Kegiatan Biro Kepegawaian	formula = $(x/y)*100\%$ x= Jumlah pegawai yang lulus ujian dinas dan ujian penyesuaian ijazah y= Jumlah pegawai yang mengikuti ujian dinas dan ujian penyesuaian ijazah
		1.f. Jumlah peraturan perundang-undangan di bidang kepegawaian yang ditetapkan	– Biro Kepegawaian	Laporan Kegiatan Biro Kepegawaian	Jelas
		1.g. Persentase usulan penerbitan SK Tugas Belajar dan SK aktif kembali yang diselesaikan	– Biro Kepegawaian	Laporan Kegiatan Biro Kepegawaian	formula = $(x/y)*100\%$ x= Jumlah usulan penerbitan SK Tugas Belajar dan SK aktif kembali yang diselesaikan y= Jumlah usulan penerbitan SK Tugas Belajar dan SK aktif kembali
		1.h. Persentase usulan mutasi pejabat fungsional tertentu yang ditindaklanjuti	– Biro Kepegawaian	Laporan Kegiatan Biro Kepegawaian	formula = $(x/y)*100\%$ x= Jumlah usulan mutasi pejabat fungsional tertentu yang ditindaklanjuti y= Jumlah usulan mutasi pejabat fungsional tertentu
		1.i. Persentase Pegawai yang menduduki jabatan fungsional tertentu	– Biro Kepegawaian	Sistem Informasi Kepegawaian	formula = $(x/y)*100\%$ x= Jumlah Pegawai yang menduduki jabatan fungsional tertentu

No.	Sasaran	Indikator Kinerja Utama	Penanggungjawab	Sumber Data	Penjelasan
(1)	(2)	(3)	(4)	(5)	(6)
					y= Jumlah Pegawai BPS
		1.j. Jumlah Fungsional Statistisi pada Kementerian/Lembaga	– Biro Kepegawaian	Sistem Informasi Kepegawaian	Jelas
		1.k. Jumlah Fungsional pranata komputer pada Kementerian/Lembaga	– Biro Kepegawaian	Sistem Informasi Kepegawaian	Jelas
		1.l. Persentase pegawai yang memenuhi standar kompetensi tertentu	– Biro Kepegawaian	Sistem Informasi Kepegawaian	formula = $(x/y)*100\%$ x= Jumlah pegawai yang memenuhi standar kompetensi tertentu y= Jumlah pegawai
		1.m. Persentase kementerian/lembaga yang sudah memiliki pejabat fungsional statistik dan pranata komputer	– Biro Kepegawaian	Sistem Informasi Kepegawaian	formula = $(x/y)*100\%$ x= Jumlah kementerian/ lembaga yang sudah memiliki pejabat fungsional statistik dan pranata komputer y= Jumlah kementerian/ lembaga
		1.n. Persentase terpenuhinya kebutuhan pejabat fungsional statistisi dan pranata komputer kementerian/lembaga	– Biro Kepegawaian	Sistem Informasi Kepegawaian	formula = $(x/y)*100\%$ x= Jumlah terpenuhinya kebutuhan pejabat fungsional statistisi dan pranata komputer kementerian/ lembaga y= Jumlah kebutuhan pejabat fungsional statistisi dan pranata komputer kementerian /lembaga

KEPALA BADAN PUSAT STATISTIK,


SUHARIYANTO

LAMPIRAN VI

PERATURAN KEPALA BADAN PUSAT STATISTIK
NOMOR 2 TAHUN 2017

TENTANG

PERUBAHAN KEDUA ATAS PERATURAN KEPALA
BADAN PUSAT STATISTIK NOMOR 3 TAHUN 2015
TENTANGINDIKATOR KINERJA UTAMA DI LINGKUNGAN BADAN
PUSAT STATISTIK

INDIKATOR KINERJA UTAMA BIRO KEUANGAN

1. Nama Unit Organisasi : Biro Keuangan
2. Tugas : Melaksanakan penyelenggaraan administrasi keuangan, perbendaharaan, verifikasi, dan akuntansi.
3. Fungsi :
 - a. Pelaksanaan administrasi keuangan;
 - b. Pelaksanaan perbendaharaan;
 - c. Pelaksanaan verifikasi; dan
 - d. Pelaksanaan akuntansi.
4. Indikator Kinerja Utama :

No.	Sasaran	Indikator Kinerja Utama	Penanggungjawab	Sumber Data	Penjelasan
(1)	(2)	(3)	(4)	(5)	(6)
1.	Terwujudnya Layanan Administrasi keuangan yang efektif dan efisien	1.a. Jumlah Laporan Keuangan yang terbit tepat waktu	– Biro Keuangan	Laporan Kegiatan Biro Keuangan	Jelas
		1.b. Persentase TGR yang ditindaklanjuti	– Biro Keuangan	Laporan Kegiatan Biro Keuangan	formula = $(x/y)*100\%$ x= Jumlah TGR yang ditindaklanjuti y= Jumlah TGR
		1.c. Persentase Surat Permintaan Pembayaran yang menjadi Surat Perintah Membayar	– Biro Keuangan	Laporan Kegiatan Biro Keuangan	formula = $(x/y)*100\%$ x= Jumlah Surat Permintaan Pembayaran yang menjadi Surat Perintah Membayar y= Jumlah Surat Permintaan Pembayaran

No.	Sasaran	Indikator Kinerja Utama	Penanggungjawab	Sumber Data	Penjelasan
(1)	(2)	(3)	(4)	(5)	(6)
		1.d. Persentase SPM yang menjadi SP2D	– Biro Keuangan	Laporan Kegiatan Biro Keuangan	formula = $(x/y)*100\%$ x= Jumlah SPM yang menjadi SP2D y= Jumlah SPM
		1.e. Persentase SPM yang terbit sesuai standar ketentuan	– Biro Keuangan	Laporan Kegiatan Biro Keuangan	formula = $(x/y)*100\%$ x= Jumlah SPM yang terbit sesuai standar ketentuan y= Jumlah SPM
		1.f. Persentase SP2D yang dientry ke dalam aplikasi SPM	– Biro Keuangan	Laporan Kegiatan Biro Keuangan	formula = $(x/y)*100\%$ x= Jumlah SP2D yang dientry kedalam aplikasi SPM y= Jumlah SP2D
		1.g. Persentase satker yang ditelaah selama setahun	– Biro Keuangan	Laporan Kegiatan Biro Keuangan	formula = $(x/y)*100\%$ x= Jumlah satker yang ditelaah selama setahun y= Jumlah satker yang mengirimkan telaah
		1.h. Tingkat akurasi data realisasi keuangan BPS (LK BPS- <i>unaudited</i> ke LK BPS- <i>audited</i>)	– Biro Keuangan	Laporan Kegiatan Biro Keuangan	Jelas
		1.j. Opini terhadap Laporan Keuangan BPS oleh BPK	– Biro Keuangan	Laporan Keuangan BPS oleh BPK	Jelas

KEPALA BADAN PUSAT STATISTIK,



SUHARIYANTO

LAMPIRAN VII

PERATURAN KEPALA BADAN PUSAT STATISTIK
NOMOR 2 TAHUN 2017

TENTANG

PERUBAHAN KEDUA ATAS PERATURAN KEPALA
BADAN PUSAT STATISTIK NOMOR 3 TAHUN 2015
TENTANG

INDIKATOR KINERJA UTAMA DI LINGKUNGAN BADAN
PUSAT STATISTIK

INDIKATOR KINERJA UTAMA BIRO UMUM

1. Nama Unit Organisasi : Biro Umum
2. Tugas : Melaksanakan penyelenggaraan urusan rumah tangga, inventarisasi, penyimpanan, penghapusan, layanan pengadaan, arsip, ekspedisi, dan penggandaan.
3. Fungsi :
 - a. Pelaksanaan urusan rumah tangga;
 - b. Pelaksanaan inventarisasi, penyimpanan, dan penghapusan;
 - c. Pelaksanaan pengadaan, arsip, dan ekspedisi; dan
 - d. Pelaksanaan penggandaan.
4. Indikator Kinerja Utama :

No.	Sasaran	Indikator Kinerja Utama	Penanggungjawab	Sumber Data	Penjelasan
(1)	(2)	(3)	(4)	(5)	(6)
1.	Terwujudnya Layanan Umum dan Pengelolaan aset BMN yang akuntabel dan transparan	1.a. Jumlah Satker yang menyampaikan Laporan Pengawasan dan Pengendalian BMN 1.b. Persentase usulan Penetapan Status Penggunaan yang telah diajukan ke DJKN 1.c. Persentase Permohonan Penetapan Status Penggunaan yang telah diterbitkan SK-nya	– Biro Umum – Biro Umum – Biro Umum	Laporan Kegiatan Biro Umum Laporan Kegiatan Biro Umum Laporan Kegiatan Biro Umum	Jelas formula = $(x/y) \times 100\%$ x= Jumlah usul Penetapan Status Penggunaan yang telah diajukan ke DJKN y= Jumlah usul Penetapan Status Penggunaan formula = $(x/y) \times 100\%$ x= Jumlah Permohonan Penetapan Status Penggunaan yang telah diterbitkan SK-nya

No.	Sasaran	Indikator Kinerja Utama	Penanggungjawab	Sumber Data	Penjelasan
(1)	(2)	(3)	(4)	(5)	(6)
					y= Jumlah usul Penetapan Status Penggunaan
		1.d. Persentase usulan penghapusan barang yang telah diterbitkan SK-nya	– Biro Umum	Laporan Kegiatan Biro Umum	formula = $(x/y)*100\%$ x= Jumlah usulan penghapusan barang yang telah diterbitkan SK-nya y= Jumlah usulan penghapusan barang
		1.e. Persentase penyelesaian masalah yang timbul dalam pelaksanaan pengadaan	– Biro Umum	Laporan Kegiatan Biro Umum	formula = $(x/y)*100\%$ x= Jumlah masalah dalam pelaksanaan pengadaan yang telah diselesaikan y= Jumlah masalah yang timbul dalam pelaksanaan pengadaan
		1.f. Persentase jumlah Surat Permintaan Mencetak yang ditindaklanjuti	– Biro Umum	Laporan Kegiatan Biro Umum	formula = $(x/y)*100\%$ x= Jumlah jumlah Surat Permintaan Mencetak yang ditindaklanjuti y= Jumlah Surat Permintaan Mencetak
		1.g. Persentase Kepuasan pegawai terhadap pelayanan kerumahtanggaan	– Biro Umum	Laporan Kegiatan Biro Umum	formula = $(x/y)*100\%$ x= Jumlah Kepuasan pegawai terhadap pelayanan kerumahtanggaan y= Jumlah pelayanan kerumahtanggaan
		1.h. Persentase penerimaan hibah barang langsung yang telah diajukan permohonan register dan pengesahannya ke DJPU	– Biro Umum	Laporan Kegiatan Biro Umum	formula = $(x/y)*100\%$ x= Jumlah penerimaan hibah barang langsung yang telah diajukan permohonan register dan pengesahannya ke DJPU y= Jumlah penerimaan hibah barang langsung
2.	Meningkatnya kualitas sarana dan prasarana BPS	2.a. Kepuasan Pegawai terhadap kualitas sarana dan prasarana BPS	– Biro Umum	Laporan Kegiatan Biro Umum	Jelas

No.	Sasaran	Indikator Kinerja Utama	Penanggungjawab	Sumber Data	Penjelasan
(1)	(2)	(3)	(4)	(5)	(6)
		2.b.Persentase pengadaan kendaraan bermotor yang diselesaikan	– Biro Umum	Laporan Kegiatan Biro Umum	formula = $(x/y)*100\%$ x= Jumlah pengadaan kendaraan bermotor yang diselesaikan y= Jumlah pengadaan kendaraan bermotor
		2.c.Persentase pengadaan perangkat pengolah data dan komunikasi yang diselesaikan	– Biro Umum	Laporan Kegiatan Biro Umum	formula = $(x/y)*100\%$ x= Jumlah pengadaan perangkat pengolah data dan komunikasi yang diselesaikan y= Jumlah pengadaan perangkat pengolah data dan komunikasi
		2.d.Persentase pengadaan peralatan dan fasilitas yang diselesaikan	– Biro Umum	Laporan Kegiatan Biro Umum	formula = $(x/y)*100\%$ x= Jumlah pengadaan peralatan dan fasilitas yang diselesaikan y= Jumlah pengadaan peralatan dan fasilitas
		2.e.Persentase pengadaan tanah dan pengadaan, rehabilitas, revitalisasi, dan pembangunan gedung/bangunan yang diselesaikan	– Biro Umum	Laporan Kegiatan Biro Umum	formula = $(x/y)*100\%$ x= Jumlah pengadaan tanah dan pengadaan, rehabilitas, revitalisasi, dan pembangunan gedung/bangunan yang diselesaikan y= Jumlah pengadaan tanah dan pengadaan, rehabilitas, revitalisasi, dan pembangunan gedung/bangunan

KEPALA BADAN PUSAT STATISTIK,



SUHARIYANTO

LAMPIRAN VIII

PERATURAN KEPALA BADAN PUSAT STATISTIK
NOMOR 2 TAHUN 2017

TENTANG

PERUBAHAN KEDUA ATAS PERATURAN KEPALA
BADAN PUSAT STATISTIK NOMOR 3 TAHUN 2015
TENTANG

INDIKATOR KINERJA UTAMA DI LINGKUNGAN BADAN
PUSAT STATISTIK

INDIKATOR KINERJA UTAMA

PUSAT PENDIDIKAN DAN PELATIHAN (PUSDIKLAT)

1. Nama Unit Organisasi : Pusat Pendidikan Dan Pelatihan (Pusdiklat)
2. Tugas : Melaksanakan penyelenggaraan Pendidikan dan pelatihan prajabatan dan kepemimpinan serta teknis dan fungsional.
3. Fungsi :
 - a. Pelaksanaan urusan tata usaha;
 - b. Pelaksanaan pendidikan dan pelatihan prajabatan dan kepemimpinan
 - c. Pelaksanaan pendidikan dan pelatihan teknis dan fungsional;
4. Indikator Kinerja Utama :

No.	Sasaran	Indikator Kinerja Utama	Penanggungjawab	Sumber Data	Penjelasan
(1)	(2)	(3)	(4)	(5)	(6)
1.	Terwujudnya Layanan Pendidikan dan Pelatihan Aparatur BPS yang Prima	1.a. Persentase Kepuasan Peserta Diklat terhadap penyelenggaraan diklat	- Pusdiklat	Survei Kepuasan Konsumen	formula = $(x/y)*100\%$ x= Jumlah Peserta Diklat yang puas terhadap penyelenggaraan diklat y= Jumlah Peserta Diklat
1.1	Meningkatnya Layanan pendidikan dan pelatihan aparatur BPS yang prima	1.a. Persentase Peserta Diklat Prajabatan dan Kepemimpinan yang lulus dengan kategori baik	- Pusdiklat	Laporan Kegiatan Pusat Pendidikan dan Pelatihan	formula = $(x/y)*100\%$ x= Jumlah Peserta Diklat Prajabatan dan Kepemimpinan yang lulus dengan kategori baik y= Jumlah Peserta Diklat Prajabatan dan Kepemimpinan

No.	Sasaran	Indikator Kinerja Utama	Penanggungjawab	Sumber Data	Penjelasan
(1)	(2)	(3)	(4)	(5)	(6)
		1.b. Persentase Peserta Diklat Teknis dan Fungsional yang lulus dengan kategori baik	– Pusdiklat	Laporan Kegiatan Pusat Pendidikan dan Pelatihan	formula = $(x/y)*100\%$ x= Jumlah Peserta Diklat Teknis dan Fungsional yang lulus dengan kategori baik y= Jumlah Peserta Diklat Teknis dan Fungsional
		1.c.Persentase peserta diklat pengadaan barang dan jasa yang lulus	– Pusdiklat	Laporan Kegiatan Pusat Pendidikan dan Pelatihan	formula = $(x/y)*100\%$ x= Jumlah peserta diklat pengadaan barang dan jasa yang lulus y= Jumlah peserta diklat
		1.d.Persentase Kepuasan Peserta diklat terhadap penyelenggaraan diklat	– Pusdiklat	Laporan Kegiatan Pusat Pendidikan dan Pelatihan	formula = $(x/y)*100\%$ x= Jumlah Kepuasan Peserta diklat terhadap penyelenggaraan diklat y= Jumlah peserta diklat
		1.e.Persentase Surat Ijin Belajar yang diselesaikan	– Pusdiklat	Laporan Kegiatan Pusat Pendidikan dan Pelatihan	formula = $(x/y)*100\%$ x= Jumlah Surat Ijin Belajar yang diselesaikan. y= Jumlah Surat Ijin Belajar
		1.f.Jumlah Pegawai yang mengikuti Tugas Belajar yang dibiayai BPS	– Pusdiklat	Laporan Kegiatan Pusat Pendidikan dan Pelatihan	Jelas
2.	Meningkatnya akuntabilitas kinerja yang transparan	2.a. Hasil Penilaian SAKIP oleh Inspektorat	– Pusdiklat	Laporan Hasil Evaluasi SAKIP oleh Inspektorat	Jelas

KEPALA BADAN PUSAT STATISTIK,


SUHARIYANTO

LAMPIRAN IX

PERATURAN KEPALA BADAN PUSAT STATISTIK
NOMOR 2 TAHUN 2017

TENTANG

PERUBAHAN KEDUA ATAS PERATURAN KEPALA
BADAN PUSAT STATISTIK NOMOR 3 TAHUN 2015
TENTANG

INDIKATOR KINERJA UTAMA DI LINGKUNGAN BADAN
PUSAT STATISTIK

INDIKATOR KINERJA UTAMA
SEKOLAH TINGGI ILMU STATISTIK (STIS)

1. Nama Unit Organisasi : Sekolah Tinggi Ilmu Statistik (STIS)
2. Tugas : Penyelenggaraan program pendidikan profesional di bidang statistik.
3. Fungsi :
- a. Pelaksanaan pengembangan pendidikan;
 - b. Pelaksanaan penelitian untuk pengembangan ilmu pengetahuan dan teknologi khususnya di bidang statistik;
 - c. Pelaksanaan pengabdian kepada masyarakat;
 - d. Pelaksanaan kegiatan civitas akademika;
 - e. Pelaksanaan kegiatan layanan akademik dan kemahasiswaan, administrasi umum serta pengelolaan terhadap sarana dan prasarana.
4. Indikator Kinerja Utama :

No.	Sasaran	Indikator Kinerja Utama	Penanggungjawab	Sumber Data	Penjelasan
(1)	(2)	(3)	(4)	(5)	(6)
1	Menghasilkan ahli statistika yang berkualitas, unggul dan berintegritas	1.a. Persentase Mahasiswa STIS yang lulus dengan masa pendidikan tepat waktu	- STIS	Laporan Kegiatan Sekolah Tinggi Ilmu Statistik	formula = $(x/y)*100\%$ x= Jumlah Mahasiswa STIS yang lulus tepat waktu y= Jumlah Mahasiswa STIS
1.1	Tersedianya Ahli Statistik Terapan yang berkualitas Unggul dan berintegritas	1.a. Persentase Mahasiswa STIS yang lulus dengan masa pendidikan tepat waktu	- STIS	Laporan Kegiatan Sekolah Tinggi Ilmu Statistik	formula = $(x/y)*100\%$ x= Jumlah Mahasiswa STIS yang lulus tepat waktu y= Jumlah Mahasiswa STIS
		1.b. Persentase dosen yang melakukan penelitian	- STIS	Laporan Kegiatan Sekolah Tinggi Ilmu Statistik	formula = $(x/y)*100\%$

No.	Sasaran	Indikator Kinerja Utama	Penanggungjawab	Sumber Data	Penjelasan
(1)	(2)	(3)	(4)	(5)	(6)
					x= Jumlah dosen yang melakukan penelitian y= Jumlah dosen
		1.c. Jumlah pengabdian kepada masyarakat	– STIS	Laporan Kegiatan Sekolah Tinggi Ilmu Statistik	Jelas
		1.d. Jumlah artikel ilmiah yang ditulis dosen yang dimuat dalam jurnal ilmiah	– STIS	Laporan Kegiatan Sekolah Tinggi Ilmu Statistik	Jelas
		1.e. Jumlah program studi dengan status akreditasi minimal B	– STIS	Laporan Kegiatan Sekolah Tinggi Ilmu Statistik	Jelas
2.	Terwujudnya akuntabilitas kinerja yang transparan	2.a. Hasil Penilaian SAKIP oleh Inspektorat	– STIS	Laporan Hasil Evaluasi SAKIP oleh Inspektorat	Jelas

KEPALA BADAN PUSAT STATISTIK,



SUHARIYANTO

LAMPIRAN X

PERATURAN KEPALA BADAN PUSAT STATISTIK
NOMOR 2 TAHUN 2017

TENTANG

PERUBAHAN KEDUA ATAS PERATURAN KEPALA
BADAN PUSAT STATISTIK NOMOR 3 TAHUN 2015
TENTANG

INDIKATOR KINERJA UTAMA DI LINGKUNGAN BADAN
PUSAT STATISTIK

INDIKATOR KINERJA UTAMA

DEPUTI BIDANG METODOLOGI DAN INFORMASI STATISTIK

1. Nama Unit Organisasi : Deputi Bidang Metodologi dan Informasi Statistik
2. Tugas : Melaksanakan perumusan dan pelaksanaan kebijakan dibidang metodologi dan informasi statistik.
3. Fungsi :
 - a. Perumusan kebijakan teknis pelaksanaan, pemberian bimbingan, dan pembinaan dibidang pengembangan metodologi sensus dan survei, diseminasi statistik, dan sistem informasi statistik;
 - b. Pengendalian terhadap kebijakan teknis dibidang pengembangan metodologi sensus dan survei, diseminasi statistik, dan sistem informasi statistik;
 - c. Pelaksanaan pengembangan metodologi sensus dan survei, diseminasi statistik, dan sistem informasi statistik; dan
 - d. Pelaksanaan tugas sesuai kebijakan yang ditetapkan oleh Kepala BPS.
4. Indikator Kinerja Utama :

No.	Sasaran	Indikator Kinerja Utama	Penanggungjawab	Sumber Data	Penjelasan
(1)	(2)	(3)	(4)	(5)	(6)
1.	Peningkatan Metodologi Sensus dan Survei	1. a. Persentase pemutakhiran data MFD dan MBS	– Direktorat Pengembangan Metodologi Sensus dan Survei	Sistem Informasi Master File Desa	formula = $(x/y)*100\%$ x= Jumlah pemutakhiran data MFD dan MBS y= Jumlah data MFD dan MBS
1.1.	Tersedianya dukungan metodologi sensus dan survei yang tepat guna	1.1.a. Persentase pemutakhiran data MFD dan MBS 1.1.b. Jumlah peta desa dan blok sensus yang <i>diupdate</i>	– Direktorat Pengembangan Metodologi Sensus dan Survei – Direktorat Pengembangan Metodologi Sensus dan Survei	Sistem Informasi Master File Desa Pengembangan dan Penyusunan Kerangka Sampel Statistik	Formula = $(x/y)*100\%$ x= Jumlah pemutakhiran data MFD dan MBS y= Jumlah data MFD dan MBS Jelas

No.	Sasaran	Indikator Kinerja Utama	Penanggungjawab	Sumber Data	Penjelasan
(1)	(2)	(3)	(4)	(5)	(6)
2.	Peningkatan pelayanan prima hasil kegiatan statistik	2.a. Persentase Konsumen yang puas akan layanan data BPS	– Direktorat Sistem Informasi Statistik	Survei Kebutuhan Data Survei Kepuasan Konsumen	formula = $(x/y)*100\%$ x= Jumlah Konsumen yang puas akan layanan data BPS y= Jumlah konsumen data BPS
2.1	Meningkatnya kualitas hubungan dengan pengguna data (<i>user engagement</i>)	2.1.a. Jumlah pengunjung eksternal yang mengakses data dan informasi statistik melalui <i>website</i> 2.1.b. Persentase Konsumen yang puas terhadap akses data BPS	– Direktorat Diseminasi Statistik – Direktorat Diseminasi Statistik	Statistik pengunjung <i>domain</i> www.bps.go.id Survei Kebutuhan Data Survei Kepuasan Konsumen	Jelas formula = $(x/y)*100\%$ x= Jumlah Konsumen yang puas terhadap akses data BPS y= Jumlah konsumen data BPS
2.2.	Terlaksananya integrasi dan pengolahan data dengan dukungan jaringan komunikasi yang handal	2.2.a. Persentase <i>uptime</i> layanan jaringan komunikasi 2.2.b. Persentase hasil pengolahan data yang dikirim ke BPS pusat tepat waktu	– Direktorat Sistem Informasi Statistik – Direktorat Sistem Informasi Statistik	Laporan Direktorat Sistem Informasi Statistik Laporan Kegiatan Direktorat Sistem Informasi Statistik	formula = $(x/y)*100\%$ x= Jumlah <i>uptime</i> layanan jaringan komunikasi y= Jumlah layanan jaringan komunikasi formula = $(x/y)*100\%$ x= Jumlah hasil pengolahan data yang dikirim ke BPS pusat tepat waktu y= Jumlah hasil pengolahan data yang dikirim ke BPS pusat
3.	Penguatan Sistem Statistik Nasional melalui koordinasi dan pembinaan yang efektif di bidang statistik	3.a. Jumlah metadata kegiatan statistik sektoral dan khusus yang dihimpun	– Direktorat Sistem Informasi Statistik	Survei Kebutuhan Data Survei Kepuasan Konsumen	formula = $(x/y)*100\%$ x= Jumlah Konsumen yang puas akan layanan data BPS y= Jumlah konsumen data BPS
3.1	Meningkatnya koordinasi dan kerjasama dalam penyelenggaraan SSN	3.1.a. Jumlah metadata kegiatan statistik sektoral dan khusus yang dihimpun	– Direktorat Diseminasi Statistik	Laporan monitoring metadata statistik sektoral dan khusus	Jelas

No.	Sasaran	Indikator Kinerja Utama	Penanggungjawab	Sumber Data	Penjelasan
(1)	(2)	(3)	(4)	(5)	(6)
		3.1.b. Jumlah Instansi/Institusi yang mendapatkan rekomendasi kegiatan statistik	– Direktorat Diseminasi Statistik	Laporan Kegiatan Direktorat Diseminasi	Jelas
		3.1.c. Jumlah instansi yang telah menindaklanjuti rekomendasi	– Direktorat Diseminasi Statistik	Laporan Kegiatan Direktorat Diseminasi	Jelas

KEPALA BADAN PUSAT STATISTIK,



SUHARIYANTO

LAMPIRAN XI

PERATURAN KEPALA BADAN PUSAT STATISTIK
NOMOR 2 TAHUN 2017

TENTANG

PERUBAHAN KEDUA ATAS PERATURAN KEPALA
BADAN PUSAT STATISTIK NOMOR 3 TAHUN 2015
TENTANG

INDIKATOR KINERJA UTAMA DI LINGKUNGAN BADAN
PUSAT STATISTIK

INDIKATOR KINERJA UTAMA

DIREKTORAT PENGEMBANGAN METODOLOGI SENSUS DAN SURVEI

1. Nama Unit Organisasi : Direktorat Pengembangan Metodologi Sensus dan Survei
2. Tugas : Melaksanakan penyusunan dan pengembangan desain sensus dan survei, standardisasi statistik, klasifikasi statistik, kerangka sampel, dan pemetaan statistik.
3. Fungsi :
 - a. Pelaksanaan pengembangan desain sensus dan survei;
 - b. Pelaksanaan pengembangan standardisasi dan klasifikasi statistik;
 - c. Pelaksanaan pengembangan kerangka sampel; dan
 - d. Pelaksanaan pengembangan pemetaan statistik.
4. Indikator Kinerja Utama :

No.	Sasaran	Indikator Kinerja Utama	Penanggungjawab	Sumber Data	Penjelasan
(1)	(2)	(3)	(4)	(5)	(6)
1.	Tersedianya dukungan Metodologi Sensus dan survei yang tepat guna	1.a. Jumlah Dokumen desain sampling Sensus dan Survei yang mutakhir	– Direktorat Pengembangan Metodologi Sensus dan Survei	Laporan Kegiatan Direktorat Pengembangan Metodologi Sensus dan Survei	Jelas
		1.b. Jumlah publikasi standardisasi dan klasifikasi statistik yang terbit tepat waktu	– Direktorat Pengembangan Metodologi Sensus dan Survei	Laporan Kegiatan Direktorat Pengembangan Metodologi Sensus dan Survei	Jelas
		1.c. Jumlah Dokumen Pengembangan kerangka sampel survei yang mutakhir	– Direktorat Pengembangan Metodologi Sensus dan Survei	Laporan Kegiatan Direktorat Pengembangan Metodologi Sensus dan Survei	Jelas
		1.d. Persentase data SBR yang <i>terupdate</i>	– Direktorat Pengembangan Metodologi Sensus dan Survei	Laporan Kegiatan Direktorat Pengembangan	formula = $(x/y)*100\%$ x= Jumlah data IBR yang <i>terupdate</i>

No.	Sasaran	Indikator Kinerja Utama	Penanggungjawab	Sumber Data	Penjelasan
(1)	(2)	(3)	(4)	(5)	(6)
				Metodologi Sensus dan Survei	y= Jumlah data IBR
		1.e. Persentase pemutakhiran data MFD dan MBS	– Direktorat Pengembangan Metodologi Sensus dan Survei	Data MFD dan MBS	Formula = $(x/y)*100\%$ x= Jumlah pemutakhiran data MFD dan MBS y= Jumlah data MFD dan MBS
		1.f. Jumlah sistem aplikasi Pengembangan desain sensus dan survei yang dikembangkan dan dipelihara	– Direktorat Pengembangan Metodologi Sensus dan Survei	Laporan Kegiatan Direktorat Pengembangan Metodologi Sensus dan Survei	Jelas
		1.g. Jumlah laporan peta desa yang mutakhir	– Direktorat Pengembangan Metodologi Sensus dan Survei	Data MFD dan MBS	Jelas
		1.h. Jumlah Peta desa dan blok sensus yang <i>diupdate</i>	– Direktorat Pengembangan Metodologi Sensus dan Survei	Data MFD dan MBS	Jelas
		1.i. Jumlah permintaan layanan konsultasi klasifikasi oleh kementerian /lembaga/ insititusi/ perorangan	– Direktorat Pengembangan Metodologi Sensus dan Survei	Laporan Kegiatan Direktorat Pengembangan Metodologi Sensus dan Survei	Jelas

KEPALA BADAN PUSAT STATISTIK,



SUHARIYANTO

LAMPIRAN XII

PERATURAN KEPALA BADAN PUSAT STATISTIK
NOMOR 2 TAHUN 2017

TENTANG

PERUBAHAN KEDUA ATAS PERATURAN KEPALA
BADAN PUSAT STATISTIK NOMOR 3 TAHUN 2015
TENTANG

INDIKATOR KINERJA UTAMA DI LINGKUNGAN BADAN
PUSAT STATISTIK

INDIKATOR KINERJA UTAMA

DIREKTORAT DISEMINASI STATISTIK

1. Nama Unit Organisasi : Direktorat Diseminasi Statistik
2. Tugas : Melaksanakan penyelenggaraan kegiatan pengelolaan rujukan statistik, publikasi dan kompilasi statistik, layanan dan promosi statistik, dan pengelolaan perpustakaan dan dokumentasi statistik.
3. Fungsi :
- a. Pelaksanaan pengelolaan rujukan statistik;
 - b. Pelaksanaan pengelolaan publikasi dan kompilasi statistik;
 - c. Pelaksanaan pengelolaan layanan dan promosi statistik; dan
 - d. Pelaksanaan pengelolaan perpustakaan dan dokumentasi statistik.
4. Indikator Kinerja Utama :

No.	Sasaran	Indikator Kinerja Utama	Penanggungjawab	Sumber Data	Penjelasan
(1)	(2)	(3)	(4)	(5)	(6)
1.	Meningkatnya kualitas hubungan dengan pengguna data (user engagement)	1.a. Jumlah sistem pendukung layanan untuk diseminasi data dan informasi statistik yang dikembangkan dan atau dipelihara	- Direktorat Diseminasi Statistik	Laporan Kegiatan Direktorat Diseminasi Statistik	Jelas
		1.b. Jumlah Publikasi yang terbit tepat waktu	- Direktorat Diseminasi Statistik	Laporan Kegiatan Direktorat Diseminasi Statistik	Jelas
		1.c. Jumlah Publikasi/Laporan statistik yang memiliki ISSN/ISBN	- Direktorat Diseminasi Statistik	Laporan Kegiatan Direktorat Diseminasi Statistik	Jelas
		1.d. Jumlah pemenuhan layanan permintaan ISSN dan ISBN	- Direktorat Diseminasi Statistik	Laporan layanan permintaan ISSN dan ISBN	Jelas
		1.e. Jumlah aktivasi layanan langsung terhadap konsumen	- Direktorat Diseminasi Statistik	Laporan Kegiatan Direktorat Diseminasi Statistik	Jelas

No.	Sasaran	Indikator Kinerja Utama	Penanggungjawab	Sumber Data	Penjelasan
(1)	(2)	(3)	(4)	(5)	(6)
		1.f. Persentase konsumen yang puas akan layanan data BPS	– Direktorat Diseminasi Statistik	Laporan Kegiatan Direktorat Diseminasi Statistik	formula = $(x/y) \times 100\%$ x= Jumlah Konsumen yang puas akan layanan data BPS y= Jumlah konsumen data BPS
		1.g. Jumlah pengunjung eksternal yang mengakses data dan informasi statistik melalui website	– Direktorat Diseminasi Statistik	Laporan Kegiatan Direktorat Diseminasi Statistik	Jelas
		1.h. Jumlah satker yang memiliki website yang terhubung dengan website	– Direktorat Diseminasi Statistik	Laporan Kegiatan Direktorat Diseminasi Statistik	Jelas
2	Meningkatnya koordinasi dan kerjasama dalam penyelenggaraan SSN	2.a. Jumlah meta data kegiatan statistik dasar yang dihimpun	– Direktorat Diseminasi Statistik	Laporan Kegiatan Direktorat Diseminasi	Jelas
		2.b. Jumlah meta data kegiatan statistik sektoral dan khusus yang dihimpun	– Direktorat Diseminasi Statistik	Laporan Kegiatan Direktorat Diseminasi	jelas
		2.c. Jumlah meta data kegiatan statistik dasar, sektoral, dan khusus yang masuk dalam sirusa	– Direktorat Diseminasi Statistik	Laporan Kegiatan Direktorat Diseminasi	Jelas
		2.d. Jumlah dokumen SKD yang dihimpun	– Direktorat Diseminasi Statistik	Laporan Kegiatan Direktorat Diseminasi	Jelas
		2.e. Jumlah instansi/institusi yang mendapatkan rekomendasi kegiatan statistik	– Direktorat Diseminasi Statistik	Laporan Kegiatan Direktorat Diseminasi	Jelas
		2.f. Jumlah instansi yang telah menindaklanjuti rekomendasi	– Direktorat Diseminasi Statistik	Laporan Kegiatan Direktorat Diseminasi	Jelas

KEPALA BADAN PUSAT STATISTIK,


SUHARIYANTO

LAMPIRAN XIII

PERATURAN KEPALA BADAN PUSAT STATISTIK
NOMOR 2 TAHUN 2017

TENTANG

PERUBAHAN KEDUA ATAS PERATURAN KEPALA
BADAN PUSAT STATISTIK NOMOR 3 TAHUN 2015
TENTANG

INDIKATOR KINERJA UTAMA DI LINGKUNGAN BADAN
PUSAT STATISTIK

INDIKATOR KINERJA UTAMA

DIREKTORAT SISTEM INFORMASI STATISTIK

1. Nama Unit Organisasi : Direktorat Sistem Informasi Statistik
2. Tugas : Melaksanakan penyelenggaraan integrasi pengolahan data, jaringan komunikasi data, pengembangan basis data, dan pengelolaan teknologi informasi.
3. Fungsi :
- a. Pelaksanaan integrasi pengolahan data;
 - b. Pelaksanaan jaringan komunikasi data;
 - c. Pelaksanaan pengembangan basis data; dan
 - d. Pelaksanaan pengelolaan teknologi informasi.
4. Indikator Kinerja Utama :

No.	Sasaran	Indikator Kinerja Utama	Penanggungjawab	Sumber Data	Penjelasan
(1)	(2)	(3)	(4)	(5)	(6)
1.	Terlaksananya integrasi dan pengolahan data dengan dukungan jaringan komunikasi yang handal	1.a. Jumlah Sistem informasi/ aplikasi pengolahan yang dibuat/dikembangkan /dipelihara 1.b. Persentase hasil pengolahan data yang dikirim ke BPS pusat tepat waktu	- Direktorat Sistem Informasi Statistik - Direktorat Sistem Informasi Statistik	Laporan Kegiatan Direktorat SIS Laporan Kegiatan Direktorat SIS	Jelas formula = $(x/y)*100\%$ x= Jumlah hasil pengolahan data yang dikirim ke BPS pusat tepat waktu y= Jumlah hasil pengolahan data yang dikirim ke BPS pusat

No.	Sasaran	Indikator Kinerja Utama	Penanggungjawab	Sumber Data	Penjelasan
(1)	(2)	(3)	(4)	(5)	(6)
		1.c. Persentase <i>uptime</i> layanan jaringan komunikasi	– Direktorat Sistem Informasi Statistik	Laporan Kegiatan Direktorat SIS	formula = $(x/y)*100\%$ x= Jumlah <i>uptime</i> layanan jaringan komunikasi y= Jumlah layanan jaringan komunikasi
		1.d. Jumlah Dokumen Statcap Cerdas Bidang TI yang terbit tepat waktu	– Direktorat Sistem Informasi Statistik	Laporan Kegiatan Statcap Cerdas	Jelas
		1.e. Laporan implementasi EA	– Direktorat Sistem Informasi Statistik	Laporan Kegiatan Direktorat SIS	Jelas
		1.f. Persentase pengembangan TIK BPS untuk integrasi statistik dari hulu ke hilir	– Direktorat Sistem Informasi Statistik	Laporan Kegiatan Direktorat SIS	formula = $(x/y)*100\%$ x= pengembangan TIK BPS untuk integrasi statistik dari hulu ke hilir y= Jumlah perbaikan sarana TIK
		1.g. Persentase perbaikan sarana TI yang sesuai dengan <i>Service level agreement</i>	– Direktorat Sistem Informasi Statistik	Laporan Kegiatan Direktorat SIS	formula = $(x/y)*100\%$ x= Jumlah perbaikan sarana TI yang sesuai dengan <i>Service level agreement</i> y= Jumlah perbaikan sarana TI
		1.g. Jumlah penambahan koleksi data yang dihimpun	– Direktorat Sistem Informasi Statistik	Laporan Kegiatan Direktorat SIS	Jelas
		1.h. Jumlah pengadaan perangkat pengolah data dan komunikasi	– Direktorat Sistem Informasi Statistik	Laporan Kegiatan Direktorat SIS	Jelas
		1.i. Persentase pengadaan perangkat pengolah data dan komunikasi yang diselesaikan	– Direktorat Sistem Informasi Statistik	Laporan Kegiatan Direktorat SIS	formula = $(x/y)*100\%$ x= Jumlah pengadaan perangkat pengolah data dan komunikasi yang diselesaikan y= Jumlah pengadaan perangkat pengolah data dan komunikasi

KEPALA BADAN PUSAT STATISTIK,


SUHARIYANTO

LAMPIRAN XIV

PERATURAN KEPALA BADAN PUSAT STATISTIK
NOMOR 2 TAHUN 2017

TENTANG

PERUBAHAN KEDUA ATAS PERATURAN KEPALA
BADAN PUSAT STATISTIK NOMOR 3 TAHUN 2015
TENTANG

INDIKATOR KINERJA UTAMA DI LINGKUNGAN BADAN
PUSAT STATISTIK

INDIKATOR KINERJA UTAMA
DEPUTI BIDANG STATISTIK SOSIAL

1. Nama Unit Organisasi : Deputi Bidang Statistik Sosial
2. Tugas : Melaksanakan perumusan dan pelaksanaan kebijakan dibidang statistik sosial.
3. Fungsi :
 - a. Perumusan kebijakan teknis pelaksanaan, pemberian bimbingan, dan pembinaan dibidang statistik kependudukan, kesejahteraan rakyat, dan ketahanan sosial;
 - b. Pengendalian terhadap kebijakan teknis dibidang statistik kependudukan, kesejahteraan rakyat, dan ketahanan sosial;
 - c. Pelaksanaan pengembangan statistik kependudukan, kesejahteraan rakyat, dan ketahanan sosial; dan
 - d. Pelaksanaan tugas sesuai kebijakan yang ditetapkan oleh Kepala BPS.
4. Indikator Kinerja Utama :

No.	Sasaran	Indikator Kinerja Utama	Penanggungjawab	Sumber Data	Penjelasan
(1)	(2)	(3)	(4)	(5)	(6)
1.	Peningkatan kualitas data statistik bidang sosial	1. a. Persentase konsumen yang merasa puas dengan kualitas data statistik bidang Sosial	– Direktorat Statistik Kependudukan dan ketenagakerjaan – Direktorat Statistik Kesejahteraan Rakyat – Direktorat Statistik Ketahanan Sosial	Survei Kebutuhan Data	formula = $(x/y)*100\%$ x= Jumlah konsumen yang merasa puas dengan kualitas data statistik bidang Sosial y= Jumlah konsumen data BPS
1.1	Meningkatnya kepercayaan pengguna terhadap kualitas data statistik bidang sosial	1.1.a. Persentase konsumen yang merasa puas dengan kelengkapan data statistik bidang Sosial	– Direktorat Statistik Kependudukan dan ketenagakerjaan – Direktorat Statistik Kesejahteraan Rakyat	Survei Kebutuhan Data	formula = $(x/y)*100\%$ x= Jumlah konsumen yang merasa puas dengan kelengkapan data statistik bidang Sosial

No.	Sasaran	Indikator Kinerja Utama	Penanggungjawab	Sumber Data	Penjelasan
(1)	(2)	(3)	(4)	(5)	(6)
			– Direktorat Statistik Ketahanan Sosial		y= Jumlah konsumen
		1.1.b. Persentase konsumen yang merasa puas dengan akurasi data statistik bidang Sosial	– Direktorat Statistik Kependudukan dan ketenagakerjaan – Direktorat Statistik Kesejahteraan Rakyat – Direktorat Statistik Ketahanan Sosial	Survei Kebutuhan Data	formula = $(x/y)*100\%$ x= Jumlah konsumen yang merasa puas dengan akurasi data statistik bidang Sosial y= Jumlah konsumen
		1.1.c. Persentase konsumen yang merasa puas dengan kemutakhiran data statistik bidang Sosial	– Direktorat Statistik Kependudukan dan ketenagakerjaan – Direktorat Statistik Kesejahteraan Rakyat – Direktorat Statistik Ketahanan Sosial	Survei Kebutuhan Data	formula = $(x/y)*100\%$ x= Jumlah konsumen yang merasa puas dengan kemutakhiran data statistik bidang Sosial y= Jumlah Jumlah konsumen
		1.1.d. Jumlah Aktivitas statistik yang mempublikasikan nilai akurasi	– Direktorat Statistik Kependudukan dan ketenagakerjaan – Direktorat Statistik Kesejahteraan Rakyat – Direktorat Statistik Ketahanan Sosial	Laporan Kegiatan Deputi Bidang Sosial	Jelas
		1.1.e. Jumlah Publikasi/Laporan Statistik bidang Sosial yang terbit tepat waktu	– Direktorat Statistik Kependudukan dan ketenagakerjaan – Direktorat Statistik Kesejahteraan Rakyat – Direktorat Statistik Ketahanan Sosial	Laporan Kegiatan Deputi Bidang Sosial	Jelas
		1.1.f. Jumlah Publikasi/Laporan Statistik bidang Sosial yang memiliki ISSN/ISBN	– Direktorat Statistik Kependudukan dan ketenagakerjaan – Direktorat Statistik Kesejahteraan Rakyat – Direktorat Statistik Ketahanan Sosial	Katalog Publikasi BPS	Jelas
		1.1.g. Jumlah Publikasi/ Laporan Sensus Penduduk	– Direktorat Statistik Kependudukan dan ketenagakerjaan – Direktorat Statistik Kesejahteraan Rakyat – Direktorat Statistik Ketahanan Sosial	Laporan Kegiatan Deputi Bidang Sosial	Jelas

No.	Sasaran	Indikator Kinerja Utama	Penanggungjawab	Sumber Data	Penjelasan
(1)	(2)	(3)	(4)	(5)	(6)
		1.1.h. Jumlah <i>Release</i> data Statistik Bidang Sosial yang tepat waktu	<ul style="list-style-type: none"> – Direktorat Statistik Kependudukan dan ketenagakerjaan – Direktorat Statistik Kesejahteraan Rakyat – Direktorat Statistik Ketahanan Sosial 	ARC Berita Resmi Statistik www.bps.go.id	Jelas
		1.1.i. Persentase pemasukan dokumen (<i>response rate</i>) survei bidang sosial	<ul style="list-style-type: none"> – Direktorat Statistik Kependudukan dan ketenagakerjaan – Direktorat Statistik Kesejahteraan Rakyat – Direktorat Statistik Ketahanan Sosial 	Laporan Monitoring Kinerja BPS	$formula = (x/y) * 100\%$ x= Jumlah pemasukan dokumen (<i>response rate</i>) survei bidang sosial y= Jumlah dokumen survei bidang sosial
		1.1.j. Jumlah Instansi Pemerintah dan swasta yang menerima publikasi BPS	<ul style="list-style-type: none"> – Direktorat Statistik Kependudukan dan ketenagakerjaan – Direktorat Statistik Kesejahteraan Rakyat – Direktorat Statistik Ketahanan Sosial 	Laporan <i>Mailling List</i> BPS	Jelas
		1.1.k. Jumlah aktivitas Statistik Bidang Sosial yang metadatanya terdapat pada SiRusa	<ul style="list-style-type: none"> – Direktorat Statistik Kependudukan dan ketenagakerjaan – Direktorat Statistik Kesejahteraan Rakyat – Direktorat Statistik Ketahanan Sosial 	Metadata Statistik Dasar sirusa.bps.go.id	Jelas


KEPALA BADAN PUSAT STATISTIK,



SUHARIYANTO

No.	Sasaran	Indikator Kinerja Utama	Penanggungjawab	Sumber Data	Penjelasan
(1)	(2)	(3)	(4)	(5)	(6)
		1.c. Jumlah Publikasi/Laporan Statistik Kependudukan dan Ketenagakerjaan yang memiliki ISSN/ISBN	– Direktorat Statistik Kependudukan dan ketenagakerjaan	Katalog Publikasi BPS	Jelas
		1.d. Jumlah <i>Release</i> data Statistik Kependudukan dan Ketenagakerjaan yang tepat waktu	– Direktorat Statistik Kependudukan dan ketenagakerjaan	ARC Berita Resmi Statistik www.bps.go.id	Jelas
		1.e. Persentase pemasukan dokumen (<i>response rate</i>) survei dengan pendekatan rumah tangga	– Direktorat Statistik Kependudukan dan ketenagakerjaan	Laporan Monitoring Kinerja BPS	formula = $(x/y)*100\%$ x= Jumlah pemasukan dokumen (<i>response rate</i>) survei dengan pendekatan rumah tangga y= Jumlah dokumen survei dengan pendekatan rumah tangga
		1.f. Jumlah instansi pemerintah dan swasta yang menerima publikasi BPS	– Direktorat Statistik Kependudukan dan ketenagakerjaan	Laporan <i>Mailling List</i> BPS	Jelas
		1.g. Jumlah aktivitas kependudukan dan ketenagakerjaan yang metadatanya terdapat pada SiRusa	– Direktorat Statistik Kependudukan dan ketenagakerjaan	Metadata Statistik Dasar sirusa.bps.go.id	Jelas

KEPALA BADAN PUSAT STATISTIK,



SUHARIYANTO

LAMPIRAN XVI

PERATURAN KEPALA BADAN PUSAT STATISTIK
NOMOR 2 TAHUN 2017

TENTANG

PERUBAHAN KEDUA ATAS PERATURAN KEPALA
BADAN PUSAT STATISTIK NOMOR 3 TAHUN 2015
TENTANG

INDIKATOR KINERJA UTAMA DI LINGKUNGAN BADAN
PUSAT STATISTIK

INDIKATOR KINERJA UTAMA

DIREKTORAT STATISTIK KESEJAHTERAAN RAKYAT

1. Nama Unit Organisasi : Direktorat Statistik Kesejahteraan Rakyat
2. Tugas : Melaksanakan penyelenggaraan statistik rumahtangga, pendidikan, kesejahteraan sosial, kesehatan, dan perumahan
3. Fungsi :
 - a. Pelaksanaan penyiapan, pengolahan, penyajian, analisis, evaluasi, pelaporan, dan pengembangan statistik rumah tangga;
 - b. Pelaksanaan penyiapan, pengolahan, penyajian, analisis, evaluasi, pelaporan, dan pengembangan statistik pendidikan dan kesejahteraan sosial; dan
 - c. Pelaksanaan penyiapan, pengolahan, penyajian, analisis, evaluasi, pelaporan, dan pengembangan statistik kesehatan dan perumahan.
4. Indikator Kinerja Utama :

No.	Sasaran	Indikator Kinerja Utama	Penanggung Jawab	Sumber Data	Penjelasan
(1)	(2)	(3)	(4)	(5)	(6)
1.	Tersedianya data statistik kesejahteraan rakyat yang berkualitas	1.a. Jumlah Aktivitas statistik yang mempublikasikan nilai akurasi	- Direktorat Statistik Kesejahteraan Rakyat	Laporan Kegiatan Direktorat Statistik Kesejahteraan Rakyat	Jelas
		1.b. Jumlah Publikasi/Laporan Statistik kesejahteraan rakyat yang terbit tepat waktu	- Direktorat Statistik Kesejahteraan Rakyat	ARC Publikasi BPS www.bps.go.id	Jelas
		1.c. Jumlah Publikasi/Laporan Statistik kesejahteraan rakyat yang memiliki ISSN/ISBN	- Direktorat Statistik Kesejahteraan Rakyat	Katalog Publikasi BPS	Jelas

No.	Sasaran	Indikator Kinerja Utama	Penanggung Jawab	Sumber Data	Penjelasan
(1)	(2)	(3)	(4)	(5)	(6)
		1.d.Persentase pemasukan dokumen (<i>response rate</i>) survei dengan pendekatan rumah tangga	– Direktorat Statistik Kesejahteraan Rakyat	Laporan Monitoring Kinerja BPS	formula = $(x/y)*100\%$ x = Jumlah pemasukan dokumen (<i>response rate</i>) survei dengan pendekatan rumah tangga y = Jumlah dokumen survei dengan pendekatan rumah tangga
		1.e.Jumlah Instansi Pemerintah dan swasta yang menerima publikasi BPS	– Direktorat Statistik Kesejahteraan Rakyat	Laporan <i>Mailing List</i> BPS	Jelas
		1.f.Jumlah aktivitas statistik kesejahteraan rakyat yang metadatanya terdapat pada SiRusa	– Direktorat Statistik Kesejahteraan Rakyat	Metadata Statistik Dasar <i>sirusa.bps.go.id</i>	Jelas

KEPALA BADAN PUSAT STATISTIK,



SUHARIYANTO

LAMPIRAN XVI

PERATURAN KEPALA BADAN PUSAT STATISTIK
NOMOR 2 TAHUN 2017

TENTANG

PERUBAHAN KEDUA ATAS PERATURAN KEPALA
BADAN PUSAT STATISTIK NOMOR 3 TAHUN 2015
TENTANG

INDIKATOR KINERJA UTAMA DI LINGKUNGAN BADAN
PUSAT STATISTIK

INDIKATOR KINERJA UTAMA

DIREKTORAT STATISTIK KETAHANAN SOSIAL

1. Nama Unit Organisasi : Direktorat Statistik Ketahanan Sosial
2. Tugas : Melaksanakan penyelenggaraan statistik ketahanan wilayah, lingkungan hidup, politik, keamanan, dan kerawanan sosial.
3. Fungsi :
 - a. Pelaksanaan penyiapan kegiatan, pengolahan, penyajian, analisis, evaluasi, pelaporan, dan pengembangan statistik ketahanan wilayah;
 - b. Pelaksanaan penyiapan kegiatan, pengolahan, penyajian, analisis, evaluasi, pelaporan, dan pengembangan statistik lingkungan hidup;
 - c. Pelaksanaan penyiapan kegiatan, pengolahan, penyajian, analisis, evaluasi, pelaporan, dan pengembangan statistik politik dan keamanan; dan
 - d. Pelaksanaan penyiapan kegiatan, pengolahan, penyajian, analisis, evaluasi, pelaporan, dan pengembangan statistik kerawanan sosial.
4. Indikator Kinerja Utama :

No.	Sasaran	Indikator Kinerja Utama	Penanggungjawab	Sumber Data	Penjelasan
(1)	(2)	(3)	(4)	(5)	(6)
1.	Tersedianya data statistik Ketahanan Sosial yang berkualitas	1.a. Jumlah aktivitas statistik yang mempublikasikan nilai akurasi	– Direktorat Statistik Ketahanan Sosial	Laporan Kegiatan Direktorat Statistik Ketahanan Sosial	Jelas
		1.b. Jumlah Publikasi/Laporan Statistik Ketahanan Sosial yang terbit tepat waktu	– Direktorat Statistik Ketahanan Sosial	ARC Publikasi BPS www.bps.go.id	Jelas
		1.c. Jumlah Publikasi/Laporan Statistik Ketahanan Sosial yang memiliki ISSN/ISBN	– Direktorat Statistik Ketahanan Sosial	Katalog Publikasi BPS	Jelas
		1.d. Jumlah <i>Release</i> Statistik Ketahanan Sosial yang tepat waktu	– Direktorat Statistik Ketahanan Sosial	ARC Berita Resmi Statistik www.bps.go.id	Jelas

No.	Sasaran	Indikator Kinerja Utama	Penanggungjawab	Sumber Data	Penjelasan
(1)	(2)	(3)	(4)	(5)	(6)
		1.e. Persentase pemasukan dokumen (<i>response rate</i>) survei dengan pendekatan rumah tangga	– Direktorat Statistik Ketahanan Sosial	Laporan Monitoring Kinerja BPS	formula = $(x/y)*100\%$ x= jumlah pemasukan dokumen (<i>response rate</i>) survei dengan pendekatan rumah tangga y= jumlah dokumen survei dengan pendekatan rumah tangga
		1.f. Persentase pemasukan dokumen (<i>response rate</i>) survei dengan pendekatan non rumah tangga non usaha	– Direktorat Statistik Ketahanan Sosial	Laporan Monitoring Kinerja BPS	formula = $(x/y)*100\%$ x= jumlah pemasukan dokumen (<i>response rate</i>) survei dengan pendekatan non rumah tangga non usaha y= jumlah dokumen survei dengan pendekatan non rumah tangga non usaha
		1.g. Jumlah Instansi Pemerintah dan swasta yang menerima publikasi BPS	– Direktorat Statistik Ketahanan Sosial	Laporan <i>Mailling</i> <i>List</i> BPS	Jelas
		1.h. Jumlah aktivitas Statistik Ketahanan Sosial yang metadatanya terdapat pada SiRusa	– Direktorat Statistik Ketahanan Sosial	Metadata Statistik Dasar sirusa.bps.go.id	Jelas

KEPALA BADAN PUSAT STATISTIK,



SUHARIYANTO

LAMPIRAN XVII

PERATURAN KEPALA BADAN PUSAT STATISTIK
NOMOR 2 TAHUN 2017

TENTANG

PERUBAHAN KEDUA ATAS PERATURAN KEPALA
BADAN PUSAT STATISTIK NOMOR 3 TAHUN 2015
TENTANG

INDIKATOR KINERJA UTAMA DI LINGKUNGAN BADAN
PUSAT STATISTIK

INDIKATOR KINERJA UTAMA
DEPUTI BIDANG STATISTIK PRODUKSI

1. Nama Unit Organisasi : Deputi Bidang Statistik Produksi
2. Tugas : Melaksanakan perumusan dan pelaksanaan kebijakan dibidang statistik produksi.
3. Fungsi :
 - a. Perumusan kebijakan teknis pelaksanaan pemberian bimbingan, dan pembinaan dibidang statistik pertanian, kelautan, perikanan, kehutanan, industri, pertambangan, energi, dan konstruksi;
 - b. Pengendalian terhadap kebijakan teknis dibidang statistik pertanian, kelautan, perikanan, kehutanan, industri, pertambangan, energi, dan konstruksi;
 - c. Pelaksanaan pengembangan statistik pertanian, kelautan, perikanan, kehutanan, industri, pertambangan, energi, dan konstruksi; dan
 - d. Pelaksanaan tugas sesuai kebijakan yang ditetapkan oleh Kepala BPS.
4. Indikator Kinerja Utama :

No.	Sasaran	Indikator Kinerja Utama	Penanggungjawab	Sumber Data	Penjelasan
(1)	(2)	(3)	(4)	(5)	(6)
1.	Peningkatan kualitas data statistik bidang Produksi	1.a. Persentase konsumen yang merasa puas dengan kualitas data statistik bidang produksi	– Direktorat Statistik Tanaman Pangan, Hortikultura dan Perkebunan – Direktorat Statistik Peternakan, Perikanan, dan Kehutanan – Direktorat Statistik Industri	Survei Kebutuhan Data	formula = $(x/y)*100\%$ x= Jumlah konsumen yang merasa puas dengan kualitas data statistik bidang produksi y= Jumlah konsumen
1.1.	Peningkatan kualitas data statistik bidang Produksi	1.1.a. Persentase konsumen yang merasa puas dengan kelengkapan data statistik bidang produksi	– Direktorat Statistik Tanaman Pangan, Hortikultura dan Perkebunan – Direktorat Statistik Peternakan, Perikanan, dan Kehutanan – Direktorat Statistik Industri	Survei Kebutuhan Data	formula = $(x/y)*100\%$ x= Jumlah konsumen yang merasa puas dengan kelengkapan data statistik bidang produksi y= Jumlah konsumen

No.	Sasaran	Indikator Kinerja Utama	Penanggungjawab	Sumber Data	Penjelasan
(1)	(2)	(3)	(4)	(5)	(6)
		1.1.b. Persentase konsumen yang merasa puas dengan akurasi data statistik bidang Produksi	<ul style="list-style-type: none"> - Direktorat Statistik Tanaman Pangan, Hortikultura dan Perkebunan - Direktorat Statistik Peternakan, Perikanan, dan Kehutanan - Direktorat Statistik Industri 	Survei Kebutuhan Data	<p>formula = $(x/y)*100\%$</p> <p>x= Jumlah konsumen yang merasa puas dengan akurasi data statistik bidang Produksi</p> <p>y= Jumlah konsumen</p>
		1.1.c. Persentase konsumen yang merasa puas dengan kemutakhiran data statistik bidang Produksi	<ul style="list-style-type: none"> - Direktorat Statistik Tanaman Pangan, Hortikultura dan Perkebunan - Direktorat Statistik Peternakan, Perikanan, dan Kehutanan - Direktorat Statistik Industri 	Survei Kebutuhan Data	<p>formula = $(x/y)*100\%$</p> <p>x= Jumlah konsumen yang merasa puas dengan kemutakhiran data statistik bidang Produksi</p> <p>y= Jumlah konsumen</p>
		1.1.d. Jumlah aktivitas statistik yang mempublikasikan nilai akurasi	<ul style="list-style-type: none"> - Direktorat Statistik Tanaman Pangan, Hortikultura dan Perkebunan - Direktorat Statistik Peternakan, Perikanan, dan Kehutanan - Direktorat Statistik Industri 	Laporan Kegiatan Deputi Bidang Produksi	Jelas
		1.1.e. Jumlah Publikasi/Laporan Statistik bidang Produksi yang terbit tepat waktu	<ul style="list-style-type: none"> - Direktorat Statistik Tanaman Pangan, Hortikultura dan Perkebunan - Direktorat Statistik Peternakan, Perikanan, dan Kehutanan - Direktorat Statistik Industri 	Laporan Kegiatan Deputi Bidang Produksi	Jelas
		1.1.f. Jumlah Publikasi/Laporan Bidang Produksi yang memiliki ISSN/ISBN	<ul style="list-style-type: none"> - Direktorat Statistik Tanaman Pangan, Hortikultura dan Perkebunan - Direktorat Statistik Peternakan, Perikanan, dan Kehutanan - Direktorat Statistik Industri 	Katalog Publikasi BPS	Jelas
		1.1.g. Jumlah Publikasi/Laporan Sensus Pertanian yang terbit tepat waktu	<ul style="list-style-type: none"> - Direktorat Statistik Tanaman Pangan, Hortikultura dan Perkebunan - Direktorat Statistik Peternakan, Perikanan, dan Kehutanan - Direktorat Statistik Industri 	Laporan Kegiatan Deputi Bidang Produksi	Jelas
		1.1.h. Jumlah <i>Release</i> data Statistik Bidang Produksi yang tepat waktu	<ul style="list-style-type: none"> - Direktorat Statistik Tanaman Pangan, Hortikultura dan Perkebunan 	ARC Berita Resmi Statistik www.bps.go.id	Jelas

No.	Sasaran	Indikator Kinerja Utama	Penanggungjawab	Sumber Data	Penjelasan
(1)	(2)	(3)	(4)	(5)	(6)
		1.1.i. Persentase pemasukan dokumen (<i>response rate</i>) Survei bidang produksi	<ul style="list-style-type: none"> – Direktorat Statistik Peternakan, Perikanan, dan Kehutanan – Direktorat Statistik Industri – Direktorat Statistik Tanaman Pangan, Hortikultura dan Perkebunan – Direktorat Statistik Peternakan, Perikanan, dan Kehutanan – Direktorat Statistik Industri 	Laporan Monitoring Kinerja BPS	<p>formula = $(x/y) \times 100\%$</p> <p>x= Jumlah pemasukan dokumen (<i>response rate</i>) Survei bidang produksi</p> <p>y= Jumlah dokumen Survei bidang produksi</p>
		1.1.j Jumlah Instansi Pemerintah dan swasta yang menerima publikasi BPS	<ul style="list-style-type: none"> – Direktorat Statistik Tanaman Pangan, Hortikultura dan Perkebunan – Direktorat Statistik Peternakan, Perikanan, dan Kehutanan – Direktorat Statistik Industri 	Laporan <i>Mailling List</i> BPS	Jelas
		1.1.k. Jumlah aktivitas statistik produksi yang metadatanya terdapat pada SiRusa	<ul style="list-style-type: none"> – Direktorat Statistik Tanaman Pangan, Hortikultura dan Perkebunan – Direktorat Statistik Peternakan, Perikanan, dan Kehutanan – Direktorat Statistik Industri 	Metadata Statistik Dasar sirusa.bps.go.id	Jelas

KEPALA BADAN PUSAT STATISTIK,



SUHARIYANTO

LAMPIRAN XVIII

PERATURAN KEPALA BADAN PUSAT STATISTIK
NOMOR 2 TAHUN 2017

TENTANG

PERUBAHAN KEDUA ATAS PERATURAN KEPALA
BADAN PUSAT STATISTIK NOMOR 3 TAHUN 2015
TENTANG

INDIKATOR KINERJA UTAMA DI LINGKUNGAN BADAN
PUSAT STATISTIK

INDIKATOR KINERJA UTAMA

DIREKTORAT STATISTIK TANAMAN PANGAN, HORTIKULTURA, DAN PERKEBUNAN

1. Nama Unit Organisasi : Direktorat Statistik Tanaman Pangan, Hortikultura, Dan Perkebunan
2. Tugas : Melaksanakan penyelenggaraan statistik tanaman pangan, hortikultura, dan perkebunan.
3. Fungsi :
 - a. Pelaksanaan penyiapan, pengolahan, penyajian, analisis, evaluasi, pelaporan, dan pengembangan statistik tanaman pangan;
 - b. Pelaksanaan penyiapan, pengolahan, penyajian, analisis, evaluasi, pelaporan, dan pengembangan statistik hortikultura; dan
 - c. Pelaksanaan penyiapan, pengolahan, penyajian, analisis, evaluasi, pelaporan, dan pengembangan statistik tanaman perkebunan.
4. Indikator kinerja utama :

No.	Sasaran	Indikator Kinerja Utama	Penanggungjawab	Sumber Data	Penjelasan
(1)	(2)	(3)	(4)	(5)	(6)
1.	Tersedianya data Statistik Tanaman Pangan, Hortikultura, dan Perkebunan yang berkualitas	1.a. Jumlah aktivitas statistik yang mempublikasikan nilai akurasi 1.b. Jumlah Publikasi/Laporan Statistik Tanaman Pangan, Hortikultura, dan Perkebunan yang terbit tepat waktu	– Direktorat Statistik Tanaman Pangan, Hortikultura dan Perkebunan – Direktorat Statistik Tanaman Pangan, Hortikultura dan Perkebunan	Laporan Kegiatan Direktorat Statistik Tanaman Pangan, Hortikultura dan Perkebunan ARC Publikasi BPS www.bps.go.id	Jelas Jelas

No.	Sasaran	Indikator Kinerja Utama	Penanggungjawab	Sumber Data	Penjelasan
(1)	(2)	(3)	(4)	(5)	(6)
		<p>1.c. Jumlah Publikasi/Laporan Statistik Tanaman Pangan, Hortikultura, dan Perkebunan yang memiliki ISSN /ISBN</p> <p>1.d. Jumlah <i>Release data</i> Statistik Tanaman Pangan, Hortikultura, dan Perkebunan yang tepat waktu</p> <p>1.e. Jumlah publikasi/laporan Sensus Pertanian yang terbit tepat waktu</p> <p>1.f. Persentase pemasukan dokumen (<i>response rate</i>) survei dengan pendekatan rumah tangga</p> <p>1.g. Persentase pemasukan dokumen (<i>response rate</i>) survei dengan pendekatan usaha</p> <p>1.h. Persentase pemasukan dokumen (<i>response rate</i>) survei dengan pendekatan non rumah tangga non usaha</p>	<p>– Direktorat Statistik Tanaman Pangan, Hortikultura dan Perkebunan</p> <p>– Direktorat Statistik Tanaman Pangan, Hortikultura dan Perkebunan</p> <p>– Direktorat Statistik Tanaman Pangan, Hortikultura dan Perkebunan</p> <p>– Direktorat Statistik Tanaman Pangan, Hortikultura dan Perkebunan</p> <p>– Direktorat Statistik Tanaman Pangan, Hortikultura dan Perkebunan</p> <p>– Direktorat Statistik Tanaman Pangan, Hortikultura dan Perkebunan</p>	<p>Katalog Publikasi BPS</p> <p>ARC Berita Resmi Statistik www.bps.go.id</p> <p>Katalog Publikasi BPS</p> <p>Laporan Monitoring Kinerja BPS</p> <p>Laporan Monitoring Kinerja BPS</p> <p>Laporan Monitoring Kinerja BPS</p>	<p>Jelas</p> <p>Jelas</p> <p>Jelas</p> <p>formula = $(x/y)*100\%$ x= Jumlah pemasukan dokumen (<i>response rate</i>) survei dengan pendekatan rumah tangga y= Jumlah dokumen survei dengan pendekatan rumah tangga</p> <p>formula = $(x/y)*100\%$ x= Jumlah pemasukan dokumen (<i>response rate</i>) survei dengan pendekatan usaha y= Jumlah dokumen survei dengan pendekatan usaha</p> <p>formula = $(x/y)*100\%$ x= Jumlah pemasukan dokumen (<i>response rate</i>) survei dengan pendekatan non rumah tangga non usaha y= Jumlah dokumen survei dengan pendekatan non rumah tangga non usaha</p>

No.	Sasaran	Indikator Kinerja Utama	Penanggungjawab	Sumber Data	Penjelasan
(1)	(2)	(3)	(4)	(5)	(6)
		1.i. Jumlah Instansi Pemerintah dan swasta yang menerima publikasi BPS	– Direktorat Statistik Tanaman Pangan, Hortikultura dan Perkebunan	Laporan <i>Mailling List</i> BPS	Jelas
		1.j. Jumlah aktivitas Statistik Tanaman Pangan, Hortikultura, dan Perkebunan yang metadatanya terdapat pada SiRusa	– Direktorat Statistik Tanaman Pangan, Hortikultura dan Perkebunan	Metadata Statistik Dasar sirusa.bps.go.id	Jelas

KEPALA BADAN PUSAT STATISTIK,



SUHARIYANTO

LAMPIRAN XIX

PERATURAN KEPALA BADAN PUSAT STATISTIK
NOMOR 2 TAHUN 2017

TENTANG

PERUBAHAN KEDUA ATAS PERATURAN KEPALA
BADAN PUSAT STATISTIK NOMOR 3 TAHUN 2015
TENTANG

INDIKATOR KINERJA UTAMA DI LINGKUNGAN BADAN
PUSAT STATISTIK

INDIKATOR KINERJA UTAMA


DIREKTORAT STATISTIK PETERNAKAN, PERIKANAN, DAN KEHUTANAN

1. Nama Unit Organisasi : Direktorat Statistik Peternakan, Perikanan, Dan Kehutanan
2. Tugas : Melaksanakan penyelenggaraan statistik peternakan, perikanan, dan kehutanan.
3. Fungsi :
 - a. Pelaksanaan penyiapan, pengolahan, penyajian, analisis, evaluasi, pelaporan, dan pengembangan statistik peternakan;
 - b. Pelaksanaan penyiapan, pengolahan, penyajian, analisis, evaluasi, pelaporan, dan pengembangan statistik perikanan; dan
 - c. Pelaksanaan penyiapan, pengolahan, penyajian, analisis, evaluasi, pelaporan, dan pengembangan statistik kehutanan.
4. Indikator Kinerja Utama :

No.	Sasaran	Indikator Kinerja Utama	Penanggungjawab	Sumber Data	Penjelasan
(1)	(2)	(3)	(4)	(5)	(6)
1.	Tersedianya data Statistik Peternakan, Perikanan, dan Kehutanan yang berkualitas	1.a. Jumlah aktivitas statistik yang mempublikasikan nilai akurasi	– Direktorat Statistik Peternakan, Perikanan, Dan Kehutanan	Laporan Kegiatan Direktorat Statistik Peternakan, Perikanan, Dan Kehutanan	Jelas
		1.b. Jumlah Publikasi/Laporan Statistik Peternakan, Perikanan, dan Kehutanan yang terbit tepat waktu	– Direktorat Statistik Peternakan, Perikanan, Dan Kehutanan	ARC Publikasi BPS www.bps.go.id	Jelas
		1.c. Jumlah Publikasi/Laporan Statistik Peternakan, Perikanan, dan Kehutanan yang memiliki ISSN/ISBN	– Direktorat Statistik Peternakan, Perikanan, Dan Kehutanan	Katalog Publikasi BPS	Jelas

No.	Sasaran	Indikator Kinerja Utama	Penanggungjawab	Sumber Data	Penjelasan
(1)	(2)	(3)	(4)	(5)	(6)
		1.d. Jumlah <i>Release</i> data Statistik Peternakan, Perikanan, dan Kehutanan yang tepat waktu	– Direktorat Statistik Peternakan, Perikanan, Dan Kehutanan	ARC Berita Resmi Statistik www.bps.go.id	Jelas
		1.e. Persentase pemasukan dokumen (<i>response rate</i>) survei dengan pendekatan rumah tangga	– Direktorat Statistik Peternakan, Perikanan, Dan Kehutanan	Laporan Monitoring Kinerja BPS	formula = $(x/y)*100\%$ x= Jumlah pemasukan dokumen (<i>response rate</i>) survei dengan pendekatan rumah tangga y= Jumlah dokumen survei dengan pendekatan rumah tangga
		1.f. Persentase pemasukan dokumen (<i>response rate</i>) survei dengan pendekatan usaha	– Direktorat Statistik Peternakan, Perikanan, Dan Kehutanan	Laporan Monitoring Kinerja BPS	formula = $(x/y)*100\%$ x= Jumlah pemasukan dokumen (<i>response rate</i>) survei dengan pendekatan usaha y= Jumlah dokumen survei dengan pendekatan usaha
		1.g. Persentase pemasukan dokumen (<i>response rate</i>) survei dengan pendekatan non rumah tangga non usaha	– Direktorat Statistik Peternakan, Perikanan, Dan Kehutanan	Laporan Monitoring Kinerja BPS	formula = $(x/y)*100\%$ x= Jumlah pemasukan dokumen (<i>response rate</i>) survei dengan pendekatan non rumah tangga non usaha y= Jumlah dokumen survei dengan pendekatan non rumah tangga non usaha
		1.h. Jumlah Instansi Pemerintah dan swasta yang menerima publikasi BPS	– Direktorat Statistik Peternakan, Perikanan, Dan Kehutanan	Laporan <i>Mailling List</i> BPS	Jelas
		1.i. Jumlah aktivitas Statistik Peternakan, Perikanan, dan Kehutanan yang metadatanya terdapat pada SiRusa	– Direktorat Statistik Peternakan, Perikanan, Dan Kehutanan	Metadata Statistik Dasar sirusa.bps.go.id	Jelas

KEPALA BADAN PUSAT STATISTIK,



SUHARIYANTO

LAMPIRAN XX

PERATURAN KEPALA BADAN PUSAT STATISTIK
NOMOR 2 TAHUN 2017

TENTANG

PERUBAHAN KEDUA ATAS PERATURAN KEPALA
BADAN PUSAT STATISTIK NOMOR 3 TAHUN 2015
TENTANG

INDIKATOR KINERJA UTAMA DI LINGKUNGAN BADAN
PUSAT STATISTIK

INDIKATOR KINERJA UTAMA

DIREKTORAT STATISTIK INDUSTRI, PERTAMBANGAN DAN PENGGALIAN, ENERGI,
DAN KONSTRUKSI

1. Nama Unit Organisasi : Direktorat Statistik Industri, Pertambangan Dan Penggalian, Energi, Dan Konstruksi
2. Tugas : Melaksanakan penyelenggaraan statistik industri besar dan sedang, industri kecil dan rumah tangga, pertambangan dan energi, dan konstruksi.
3. Fungsi :
- a. Pelaksanaan penyiapan, pengolahan, penyajian, analisis, evaluasi, pelaporan, dan pengembangan statistik industri besar dan sedang;
 - b. Pelaksanaan penyiapan kegiatan, pengolahan, penyajian, analisis, evaluasi, pelaporan, dan pengembangan statistik industri kecil dan rumah tangga;
 - c. Pelaksanaan penyiapan, pengolahan, penyajian, analisis, evaluasi, pelaporan, dan pengembangan statistik pertambangan, penggalian, dan energi;
 - d. Pelaksanaan penyiapan, pengolahan, penyajian, analisis, evaluasi, pelaporan, dan pengembangan statistik konstruksi.
4. Indikator Kinerja Utama :

No.	Sasaran	Indikator Kinerja Utama	Penanggungjawab	Sumber Data	Penjelasan
(1)	(2)	(3)	(4)	(5)	(6)
1.	Tersedianya data statistik Industri, pertambangan dan penggalian, energi dan konstruksi yang berkualitas	1.a. Jumlah aktivitas statistik yang mempublikasikan nilai akurasi 1.b. Jumlah Publikasi/Laporan Statistik Industri yang terbit tepat waktu	– Direktorat Statistik Industri, Pertambangan Dan Penggalian, Energi, Dan Konstruksi – Direktorat Statistik Industri, Pertambangan Dan Penggalian, Energi, Dan Konstruksi	Laporan Kegiatan Direktorat Statistik Industri, Pertambangan Dan Penggalian, Energi, Dan Konstruksi ARC Publikasi BPS www.bps.go.id	Jelas Jelas

No.	Sasaran	Indikator Kinerja Utama	Penanggungjawab	Sumber Data	Penjelasan
(1)	(2)	(3)	(4)	(5)	(6)
		1.c. Jumlah Publikasi/Laporan Statistik Industri yang memiliki ISSN/ISBN	– Direktorat Statistik Industri, Pertambangan Dan Penggalian, Energi, Dan Konstruksi	Katalog Publikasi BPS	Jelas
		1.d. Jumlah <i>Release</i> data Statistik Industri yang tepat waktu	– Direktorat Statistik Industri, Pertambangan Dan Penggalian, Energi, Dan Konstruksi	ARC Berita Resmi Statistik www.bps.go.id	Jelas
		1.e. Persentase pemasukan dokumen (<i>response rate</i>) survei dengan pendekatan usaha	– Direktorat Statistik Industri, Pertambangan Dan Penggalian, Energi, Dan Konstruksi	Laporan Monitoring Kinerja BPS	formula = $(x/y)*100\%$ x= Jumlah pemasukan dokumen (<i>response rate</i>) survei dengan pendekatan usaha y= Jumlah dokumen survei dengan pendekatan usaha
		1.f. Jumlah Instansi Pemerintah dan swasta yang menerima publikasi BPS	– Direktorat Statistik Industri, Pertambangan Dan Penggalian, Energi, Dan Konstruksi	Laporan <i>Mailling List</i> BPS	Jelas
		1.g. Jumlah aktivitas Statistik Industri yang metadatanya terdapat pada SiRusa	– Direktorat Statistik Industri, Pertambangan Dan Penggalian, Energi, Dan Konstruksi	Metadata Statistik Dasar sirusa.bps.go.id	Jelas

KEPALA BADAN PUSAT STATISTIK,


SUHARIYANTO

LAMPIRAN XXI

PERATURAN KEPALA BADAN PUSAT STATISTIK
NOMOR 2 TAHUN 2017

TENTANG

PERUBAHAN KEDUA ATAS PERATURAN KEPALA
BADAN PUSAT STATISTIK NOMOR 3 TAHUN 2015
TENTANG

INDIKATOR KINERJA UTAMA DI LINGKUNGAN BADAN
PUSAT STATISTIK

INDIKATOR KINERJA UTAMA

DEPUTI BIDANG STATISTIK DISTRIBUSI DAN JASA

1. Nama Unit Organisasi : Deputi Bidang Statistik Distribusi dan Jasa
2. Tugas : Melaksanakan perumusan dan pelaksanaan kebijakan dibidang statistik distribusi dan jasa.
3. Fungsi :
 - a. Perumusan kebijakan teknis pelaksanaan pemberian bimbingan, dan pembinaan dibidang statistik perdagangan, harga, keuangan dan jasa;
 - b. Pengendalian terhadap kebijakan teknis dibidang statistik perdagangan, harga, keuangan dan jasa;
 - c. Pelaksanaan pengembangan statistik perdagangan, harga, keuangan dan jasa; dan
 - d. Pelaksanaan tugas sesuai kebijakan yang ditetapkan oleh Kepala BPS.
4. Indikator Kinerja Utama :

No.	Sasaran	Indikator Kinerja Utama	Penanggungjawab	Sumber Data	Penjelasan
(1)	(2)	(3)	(4)	(5)	(6)
1.	Peningkatan kualitas data statistik bidang distribusi dan jasa	1.a. Persentase konsumen yang merasa puas dengan kualitas data statistik bidang Distribusi dan Jasa	– Direktorat Statistik Distribusi – Direktorat Statistik Harga – Direktorat Statistik Keuangan, Teknologi Informasi dan Pariwisata	Survei Kebutuhan Data	formula = $(x/y)*100\%$ x= Jumlah konsumen yang merasa puas dengan kualitas data statistik bidang Distribusi dan Jasa y= Jumlah konsumen
1.1	Meningkatnya kepercayaan pengguna terhadap kualitas data statistik bidang Distribusi dan Jasa	1.1.a. Persentase konsumen yang merasa puas dengan kelengkapan data statistik bidang Distribusi dan Jasa	– Direktorat Statistik Distribusi – Direktorat Statistik Harga – Direktorat Statistik Keuangan, Teknologi Informasi dan Pariwisata	Survei Kebutuhan Data	formula = $(x/y)*100\%$ x= Jumlah konsumen yang merasa puas dengan kelengkapan data statistik bidang Distribusi dan Jasa y= Jumlah konsumen

No.	Sasaran	Indikator Kinerja Utama	Penanggungjawab	Sumber Data	Penjelasan
(1)	(2)	(3)	(4)	(5)	(6)
		1.1.b. Persentase konsumen yang merasa puas dengan akurasi data statistik bidang Distribusi dan Jasa	– Direktorat Statistik Distribusi – Direktorat Statistik Harga – Direktorat Statistik Keuangan, Teknologi Informasi dan Pariwisata	Survei Kebutuhan Data	formula = $(x/y)*100\%$ x= Jumlah konsumen yang merasa puas dengan akurasi data statistik bidang Distribusi dan Jasa y= Jumlah konsumen
		1.1.c. Persentase konsumen yang merasa puas dengan kemutakhiran data statistik bidang Distribusi dan Jasa	– Direktorat Statistik Distribusi – Direktorat Statistik Harga – Direktorat Statistik Keuangan, Teknologi Informasi dan Pariwisata	Survei Kebutuhan Data	formula = $(x/y)*100\%$ x= Jumlah konsumen yang merasa puas dengan kemutakhiran data statistik bidang Distribusi dan Jasa y= Jumlah konsumen
		1.1.d. Jumlah Aktivitas statistik yang mempublikasikan nilai akurasi	– Direktorat Statistik Distribusi – Direktorat Statistik Harga – Direktorat Statistik Keuangan, Teknologi Informasi dan Pariwisata	Laporan Kegiatan Deputi Bidang Distribusi dan Jasa	Jelas
		1.1.e. Jumlah Publikasi/Laporan Statistik bidang Distribusi dan Jasa yang terbit tepat waktu	– Direktorat Statistik Distribusi – Direktorat Statistik Harga – Direktorat Statistik Keuangan, Teknologi Informasi dan Pariwisata	Laporan Kegiatan Deputi Bidang Distribusi dan Jasa	Jelas
		1.1.f. Jumlah Publikasi/Laporan Statistik bidang Distribusi dan Jasa yang memiliki ISSN/ISBN	– Direktorat Statistik Distribusi – Direktorat Statistik Harga – Direktorat Statistik Keuangan, Teknologi Informasi dan Pariwisata	Katalog Publikasi BPS	Jelas
		1.1.g. Jumlah <i>Release</i> data Statistik Bidang Distribusi dan Jasa yang tepat waktu	– Direktorat Statistik Distribusi – Direktorat Statistik Harga – Direktorat Statistik Keuangan, Teknologi Informasi dan Pariwisata	ARC Berita Resmi Statistik www.bps.go.id	Jelas
		1.1.h. Jumlah Publikasi/Laporan Sensus Ekonomi 2016 yang terbit tepat waktu	– Direktorat Statistik Distribusi – Direktorat Statistik Harga – Direktorat Statistik Keuangan, Teknologi Informasi dan Pariwisata	Laporan Kegiatan Deputi Bidang Distribusi dan Jasa	Jelas
		1.1.i. Tingkat kesalahan maksimal kegiatan Sensus Ekonomi 2016	– Direktorat Statistik Distribusi – Direktorat Statistik Harga – Direktorat Statistik Keuangan, Teknologi Informasi dan Pariwisata	Laporan Monitoring Kinerja BPS	Jelas

No.	Sasaran	Indikator Kinerja Utama	Penanggungjawab	Sumber Data	Penjelasan
(1)	(2)	(3)	(4)	(5)	(6)
		1.1.j. Persentase kesesuaian jumlah target perusahaan/usaha dengan realisasi SE2016	– Direktorat Statistik Distribusi – Direktorat Statistik Harga – Direktorat Statistik Keuangan, Teknologi Informasi dan Pariwisata	Laporan Kegiatan Deputi Bidang Distribusi dan Jasa	formula = $(x/y)*100\%$ x= Jumlah kesesuaian target perusahaan/usaha dengan realisasi SE2016 y= Jumlah target perusahaan/usaha SE2016
		1.1.k. Persentase pemasukan dokumen (<i>response rate</i>) survei Bidang Distribusi dan Jasa	– Direktorat Statistik Distribusi – Direktorat Statistik Harga – Direktorat Statistik Keuangan, Teknologi Informasi dan Pariwisata	Laporan Monitoring Kinerja BPS	formula = $(x/y)*100\%$ x= Jumlah pemasukan dokumen (<i>response rate</i>) survei Bidang Distribusi dan Jasa y= Jumlah dokumen survei Bidang Distribusi dan Jasa
		1.1.l. Persentase pemasukan dokumen (<i>response rate</i>) Sensus Ekonomi 2016	– Direktorat Statistik Distribusi – Direktorat Statistik Harga – Direktorat Statistik Keuangan, Teknologi Informasi dan Pariwisata	Laporan Monitoring Kinerja BPS	formula = $(x/y)*100\%$ x= Jumlah pemasukan dokumen (<i>response rate</i>) Sensus Ekonomi 2016 y= Jumlah dokumen Sensus Ekonomi 2016
		1.1.m. Jumlah Instansi Pemerintah dan swasta yang menerima publikasi BPS	– Direktorat Statistik Distribusi – Direktorat Statistik Harga – Direktorat Statistik Keuangan, Teknologi Informasi dan Pariwisata	Laporan <i>Mailling List</i> BPS	Jelas
		1.1.n. Jumlah aktivitas statistik distribusi dan jasa yang metadatanya terdapat pada SiRusa	– Direktorat Statistik Distribusi – Direktorat Statistik Harga – Direktorat Statistik Keuangan, Teknologi Informasi dan Pariwisata	Metadata Statistik Dasar sirusa.bps.go.id	Jelas

KEPALA BADAN PUSAT STATISTIK,



SUHARIYANTO

LAMPIRAN XXII

PERATURAN KEPALA BADAN PUSAT STATISTIK
NOMOR 2 TAHUN 2017

TENTANG

PERUBAHAN KEDUA ATAS PERATURAN KEPALA
BADAN PUSAT STATISTIK NOMOR 3 TAHUN 2015
TENTANG

INDIKATOR KINERJA UTAMA DI LINGKUNGAN BADAN
PUSAT STATISTIK

INDIKATOR KINERJA UTAMA

DIREKTORAT STATISTIK DISTRIBUSI

1. Nama Unit Organisasi : Direktorat Statistik Distribusi
2. Tugas : Melaksanakan penyelenggaraan statistik ekspor, impor, perdagangan dalam negeri, dan transportasi.
3. Fungsi :
- a. Pelaksanaan penyiapan, pengolahan, penyajian, analisis, evaluasi, pelaporan, dan pengembangan statistik ekspor;
 - b. Pelaksanaan penyiapan, pengolahan, penyajian, analisis, evaluasi, pelaporan, dan pengembangan statistik impor;
 - c. Pelaksanaan penyiapan, pengolahan, penyajian, analisis, evaluasi, pelaporan, dan pengembangan statistik perdagangan dalam negeri; dan
 - d. Pelaksanaan penyiapan, pengolahan, penyajian, analisis, evaluasi, pelaporan, dan pengembangan statistik transportasi.
4. Indikator Kinerja Utama :

No.	Sasaran	Indikator Kinerja Utama	Penanggungjawab	Sumber Data	Penjelasan
(1)	(2)	(3)	(4)	(5)	(6)
1.	Tersedianya data statistik Distribusi yang berkualitas	1.a. Jumlah aktivitas statistik yang mempublikasikan nilai akurasi 1.b. Jumlah Publikasi/Laporan Statistik Distribusi yang terbit tepat waktu 1.c. Jumlah Publikasi/Laporan Statistik Distribusi yang memiliki ISSN/ ISBN 1.d. Jumlah Publikasi/Laporan hasil Sensus Ekonomi 2016 yang memiliki ISSN/ ISBN	- Direktorat Statistik Distribusi - Direktorat Statistik Distribusi - Direktorat Statistik Distribusi - Direktorat Statistik Distribusi -	Laporan Kegiatan Direktorat Statistik Distribusi ARC Publikasi BPS www.bps.go.id Katalog Publikasi BPS Katalog Publikasi BPS	Jelas Jelas Jelas Jelas

No.	Sasaran	Indikator Kinerja Utama	Penanggungjawab	Sumber Data	Penjelasan
(1)	(2)	(3)	(4)	(5)	(6)
		1.e. Jumlah <i>Release</i> data Statistik Distribusi yang tepat waktu	– Direktorat Statistik Distribusi	ARC Berita Resmi Statistik www.bps.go.id	Jelas
		1.f. Jumlah Publikasi/Laporan Sensus Ekonomi 2016 yang terbit tepat waktu	– Direktorat Statistik Distribusi	ARC Publikasi BPS www.bps.go.id	Jelas
		1.g. Tingkat kesalahan maksimal kegiatan Sensus Ekonomi 2016	– Direktorat Statistik Distribusi	Laporan Monitoring Kinerja BPS	Jelas
		1.h. Persentase kesesuaian jumlah target perusahaan/usaha dengan realisasi SE2016	– Direktorat Statistik Distribusi	Laporan Monitoring Kinerja BPS	formula = $(x/y)*100\%$ x= Jumlah kesesuaian jumlah target perusahaan/usaha dengan realisasi SE2016 y= Jumlah target perusahaan/usaha dengan realisasi SE2016
		1.i. Persentase pemasukan dokumen (<i>response rate</i>) survei dengan pendekatan usaha	– Direktorat Statistik Distribusi	Laporan Monitoring Kinerja BPS	formula = $(x/y)*100\%$ x= Jumlah pemasukan dokumen (<i>response rate</i>) survei dengan pendekatan usaha y= Jumlah dokumen survei dengan pendekatan usaha
		1.j. Persentase pemasukan dokumen (<i>response rate</i>) Sensus Ekonomi 2016	– Direktorat Statistik Distribusi	Laporan Monitoring Kinerja BPS	formula = $(x/y)*100\%$ x= Jumlah pemasukan dokumen (<i>response rate</i>) Sensus Ekonomi 2016 y= Jumlah dokumen Sensus Ekonomi 2016
		1.k. Persentase pemasukan dokumen (<i>response rate</i>) survei dengan pendekatan non rumah tangga non usaha	– Direktorat Statistik Distribusi	Laporan Monitoring Kinerja BPS	formula = $(x/y)*100\%$ x= Jumlah pemasukan dokumen (<i>response rate</i>) survei dengan pendekatan non rumah tangga non usaha y= Jumlah dokumen survei dengan pendekatan non rumah tangga non usaha

No.	Sasaran	Indikator Kinerja Utama	Penanggungjawab	Sumber Data	Penjelasan
(1)	(2)	(3)	(4)	(5)	(6)
		1.i. Jumlah Instansi Pemerintah dan swasta yang menerima publikasi BPS	– Direktorat Statistik Distribusi	Laporan <i>Mailling List</i> BPS	Jelas
		1.m. Jumlah aktivitas Statistik Distribusi yang metadatanya terdapat pada SiRusa	– Direktorat Statistik Distribusi	Metadata Statistik Dasar sirusa.bps.go.id	Jelas

KEPALA BADAN PUSAT STATISTIK,



SUHARIYANTO

LAMPIRAN XXIII

PERATURAN KEPALA BADAN PUSAT STATISTIK
NOMOR 2 TAHUN 2017

TENTANG

PERUBAHAN KEDUA ATAS PERATURAN KEPALA
BADAN PUSAT STATISTIK NOMOR 3 TAHUN 2015
TENTANG

INDIKATOR KINERJA UTAMA DI LINGKUNGAN BADAN
PUSAT STATISTIK

INDIKATOR KINERJA UTAMA
DIREKTORAT STATISTIK HARGA

1. Nama Unit Organisasi : Direktorat Statistik Harga
2. Tugas : Melaksanakan penyelenggaraan statistik harga produsen, harga perdagangan besar, harga konsumen, dan harga pedesaan.
3. Fungsi :
- a. Pelaksanaan penyiapan, pengolahan, penyajian, analisis, evaluasi, pelaporan, dan pengembangan statistik harga produsen;
 - b. Pelaksanaan penyiapan, pengolahan, penyajian, analisis, evaluasi, pelaporan, dan pengembangan statistik harga perdagangan besar;
 - c. Pelaksanaan penyiapan, pengolahan, penyajian, analisis, evaluasi, pelaporan, dan pengembangan statistik harga konsumen; dan
 - d. Pelaksanaan penyiapan, pengolahan, penyajian, analisis, evaluasi, pelaporan, dan pengembangan statistik harga pedesaan.
4. Indikator Kinerja Utama :

No.	Sasaran	Indikator Kinerja Utama	Penanggungjawab	Sumber Data	Penjelasan
(1)	(2)	(3)	(4)	(5)	(6)
1.	Tersedianya data statistik Harga yang berkualitas	1.a.Jumlah aktivitas statistik yang mempublikasikan nilai akurasi 1.b.Jumlah Publikasi/Laporan Statistik Harga yang terbit tepat waktu 1.c.Jumlah Publikasi/Laporan Statistik Harga yang memiliki ISSN/ISBN 1.d.Jumlah Release data Statistik Harga yang tepat waktu	- Direktorat Statistik Harga - Direktorat Statistik Harga - Direktorat Statistik Harga - Direktorat Statistik Harga	Laporan Kegiatan Direktorat Statistik Harga ARC Publikasi BPS www.bps.go.id Katalog Publikasi BPS ARC Berita Resmi Statistik www.bps.go.id	Jelas Jelas Jelas Jelas

No.	Sasaran	Indikator Kinerja Utama	Penanggungjawab	Sumber Data	Penjelasan
(1)	(2)	(3)	(4)	(5)	(6)
		1.e..Persentase pemasukan dokumen (<i>response rate</i>) survei dengan pendekatan rumah tangga	– Direktorat Statistik Harga	Laporan Monitoring Kinerja BPS	formula = $(x/y)*100\%$ x= Jumlah pemasukan dokumen (<i>response rate</i>) survei dengan pendekatan rumah tangga y= Jumlah dokumen survei dengan pendekatan rumah tangga
		1.f .Persentase pemasukan dokumen (<i>response rate</i>) survei dengan pendekatan usaha	– Direktorat Statistik Harga	Laporan Monitoring Kinerja BPS	formula = $(x/y)*100\%$ x= Jumlah pemasukan dokumen (<i>response rate</i>) survei dengan pendekatan usaha y= Jumlah dokumen survei dengan pendekatan usaha
		1.g.Jumlah Instansi Pemerintah dan swasta yang menerima publikasi BPS	– Direktorat Statistik Harga	Laporan <i>Mailling List</i> BPS	Jelas
		1.h. Jumlah aktivitas Statistik Harga yang metadatanya terdapat pada SiRusa	– Direktorat Statistik Harga	Metadata Statistik Dasar sirusa.bps.go.id	Jelas

KEPALA BADAN PUSAT STATISTIK,


SUHARIYANTO

LAMPIRAN XXIV

PERATURAN KEPALA BADAN PUSAT STATISTIK
NOMOR 2 TAHUN 2017

TENTANG

PERUBAHAN KEDUA ATAS PERATURAN KEPALA
BADAN PUSAT STATISTIK NOMOR 3 TAHUN 2015
TENTANG

INDIKATOR KINERJA UTAMA DI LINGKUNGAN BADAN
PUSAT STATISTIK

INDIKATOR KINERJA UTAMA

DIREKTORAT STATISTIK KEUANGAN, TEKNOLOGI INFORMASI, DAN PARIWISATA

1. Nama Unit Organisasi : Direktorat Statistik Keuangan, Teknologi Informasi, Dan Pariwisata
2. Tugas : Melaksanakan penyelenggaraan statistik keuangan, komunikasi dan teknologi informasi, dan pariwisata.
3. Fungsi :
 - a. Pelaksanaan penyiapan, pengolahan, penyajian, analisis, evaluasi, pelaporan, dan pengembangan statistik keuangan;
 - b. Pelaksanaan penyiapan, pengolahan, penyajian, analisis, evaluasi, pelaporan, dan pengembangan statistik komunikasi dan teknologi informasi;
 - c. Pelaksanaan penyiapan, pengolahan, penyajian, analisis, evaluasi, pelaporan, dan pengembangan statistik pariwisata.
4. Indikator kinerja utama :

No.	Sasaran	Indikator Kinerja Utama	Penanggungjawab	Sumber Data	Penjelasan
(1)	(2)	(3)	(4)	(5)	(6)
1.	Tersedianya data Statistik Keuangan, TI, dan Pariwisata yang berkualitas	1.a. Jumlah aktivitas statistik yang mempublikasikan nilai akurasi	– Direktorat Statistik Keuangan, Teknologi Informasi, dan Pariwisata	Laporan Kegiatan Direktorat Statistik Keuangan, Teknologi Informasi, dan Pariwisata	Jelas
		1.b. Jumlah Publikasi/Laporan Statistik Keuangan, TI, dan Pariwisata yang terbit tepat waktu	– Direktorat Statistik Keuangan, Teknologi Informasi, dan Pariwisata	ARC Publikasi BPS www.bps.go.id	Jelas
		1.c. Jumlah Publikasi/Laporan Statistik Keuangan, TI, dan Pariwisata yang memiliki ISSN/ISBN	– Direktorat Statistik Keuangan, Teknologi Informasi, dan Pariwisata	Katalog Publikasi BPS	Jelas

No.	Sasaran	Indikator Kinerja Utama	Penanggungjawab	Sumber Data	Penjelasan
(1)	(2)	(3)	(4)	(5)	(6)
		1.d. Jumlah <i>Release</i> data Statistik Keuangan, TI, dan Pariwisata yang tepat waktu	– Direktorat Statistik Keuangan, Teknologi Informasi, dan Pariwisata	ARC Berita Resmi Statistik www.bps.go.id	Jelas
		1.e. Persentase pemasukan dokumen (<i>response rate</i>) survei dengan pendekatan rumah tangga	– Direktorat Statistik Keuangan, Teknologi Informasi, dan Pariwisata	Laporan Monitoring Kinerja BPS	formula = $(x/y)*100\%$ x= Jumlah pemasukan dokumen (<i>response rate</i>) survei dengan pendekatan rumah tangga y= Jumlah dokumen survei dengan pendekatan rumah tangga
		1.f. Persentase pemasukan dokumen (<i>response rate</i>) survei dengan pendekatan usaha	– Direktorat Statistik Keuangan, Teknologi Informasi, dan Pariwisata	Laporan Monitoring Kinerja BPS	formula = $(x/y)*100\%$ x= Jumlah pemasukan dokumen (<i>response rate</i>) survei dengan pendekatan usaha y= Jumlah dokumen survei dengan pendekatan usaha
		1.g. Persentase pemasukan dokumen (<i>response rate</i>) survei dengan pendekatan non rumah tangga non usaha	– Direktorat Statistik Keuangan, Teknologi Informasi, dan Pariwisata	Laporan Monitoring Kinerja BPS	formula = $(x/y)*100\%$ x= Jumlah pemasukan dokumen (<i>response rate</i>) survei dengan pendekatan non rumah tangga non usaha y= Jumlah dokumen survei dengan pendekatan non rumah tangga non usaha
		1.h. Jumlah Instansi Pemerintah dan swasta yang menerima publikasi BPS	– Direktorat Statistik Keuangan, Teknologi Informasi, dan Pariwisata	Laporan <i>Mailing List</i> BPS	Jelas
		1.i. Jumlah aktivitas Statistik Keuangan, TI, dan Pariwisata yang metadatanya terdapat pada SiRusa	– Direktorat Statistik Keuangan, Teknologi Informasi, dan Pariwisata	Metadata Statistik Dasar sirusa.bps.go.id	Jelas

KEPALA BADAN PUSAT STATISTIK,


SUMARIYANTO

LAMPIRAN XXV

PERATURAN KEPALA BADAN PUSAT STATISTIK
NOMOR 2 TAHUN 2017

TENTANG

PERUBAHAN KEDUA ATAS PERATURAN KEPALA
BADAN PUSAT STATISTIK NOMOR 3 TAHUN 2015
TENTANG

INDIKATOR KINERJA UTAMA DI LINGKUNGAN BADAN
PUSAT STATISTIK

INDIKATOR KINERJA UTAMA

DEPUTI BIDANG NERACA DAN ANALISIS STATISTIK

1. Nama Unit Organisasi : Deputi Bidang Neraca dan Analisis Statistik
2. Tugas : Melaksanakan perumusan dan pelaksanaan kebijakan dibidang statistik neraca dan analisis statistik.
3. Fungsi :
 - a. Perumusan kebijakan teknis pelaksanaan pemberian bimbingan, dan pembinaan dibidang neraca produksi, neraca pengeluaran, analisis dan pengembangan statistik;
 - b. Pengendalian terhadap kebijakan teknis dibidang neraca produksi, neraca pengeluaran, analisis dan pengembangan statistik;
 - c. Pelaksanaan pengembangan statistik neraca produksi, neraca pengeluaran, analisis dan pengembangan statistik; dan
 - d. Pelaksanaan tugas sesuai kebijakan yang ditetapkan oleh Kepala BPS.
4. Indikator Kinerja Utama :

No.	Sasaran	Indikator Kinerja Utama	Penanggungjawab	Sumber Data	Penjelasan
(1)	(2)	(3)	(4)	(5)	(6)
1.	Peningkatan kualitas data statistik bidang Neraca dan Analisis serta pemenuhan standar penjaminan kualitas data statistik	1.a. Persentase konsumen yang merasa puas dengan kualitas data statistik bidang Neraca dan Analisis	– Direktorat Neraca Produksi – Direktorat Neraca Pengeluaran – Direktorat Analisis dan Pengembangan Statistik	Survei Kebutuhan Data	formula = $(x/y) \times 100\%$ x= Jumlah konsumen yang merasa puas dengan kualitas data statistik bidang Neraca dan Analisis y= Jumlah konsumen
1.1.	Meningkatnya kepercayaan pengguna terhadap kualitas data statistik bidang Neraca dan Analisis	1.1.a. Persentase konsumen yang merasa puas dengan kelengkapan data statistik bidang Neraca dan Analisis	– Direktorat Neraca Produksi – Direktorat Neraca Pengeluaran – Direktorat Analisis dan Pengembangan Statistik	Survei Kebutuhan Data	formula = $(x/y) \times 100\%$ x= Jumlah konsumen yang merasa puas dengan kelengkapan data statistik bidang Neraca dan Analisis

No.	Sasaran	Indikator Kinerja Utama	Penanggungjawab	Sumber Data	Penjelasan
(1)	(2)	(3)	(4)	(5)	(6)
					y= Jumlah konsumen
		1.1.b. Persentase konsumen yang merasa puas dengan akurasi data statistik bidang Neraca dan Analisis	– Direktorat Neraca Produksi – Direktorat Neraca Pengeluaran – Direktorat Analisis dan Pengembangan Statistik	Survei Kebutuhan Data	formula = $(x/y)*100\%$ x= Jumlah konsumen yang merasa puas dengan akurasi data statistik bidang Neraca dan Analisis y= Jumlah konsumen
		1.1.c. Persentase konsumen yang merasa puas dengan kemutakhiran data statistik bidang Neraca dan Analisis	– Direktorat Neraca Produksi – Direktorat Neraca Pengeluaran – Direktorat Analisis dan Pengembangan Statistik	Survei Kebutuhan Data	formula = $(x/y)*100\%$ x= Jumlah konsumen yang merasa puas dengan kemutakhiran data statistik bidang Neraca dan Analisis y= Jumlah konsumen
		1.1.d. Diskrepansi Statistik PDB menurut lapangan usaha dan menurut pengeluaran	– Direktorat Neraca Produksi – Direktorat Neraca Pengeluaran – Direktorat Analisis dan Pengembangan Statistik	Laporan Kegiatan Deputi Bidang Neraca Dan Analisis Statistik	Jelas
		1.1.e. Diskrepansi statistik PDB/ PDRB	– Direktorat Neraca Produksi – Direktorat Neraca Pengeluaran – Direktorat Analisis dan Pengembangan Statistik	Laporan Kegiatan Deputi Bidang Neraca Dan Analisis Statistik	Jelas
		1.1.f. Jumlah Publikasi/Laporan Statistik bidang Neraca dan Analisis yang terbit tepat waktu	– Direktorat Neraca Produksi – Direktorat Neraca Pengeluaran – Direktorat Analisis dan Pengembangan Statistik	Laporan Kegiatan Deputi Bidang Sosial	Jelas
		1.1.g. Jumlah Publikasi/Laporan Statistik bidang Neraca dan Analisis yang memiliki ISSN/ISBN	– Direktorat Neraca Produksi – Direktorat Neraca Pengeluaran – Direktorat Analisis dan Pengembangan Statistik	Katalog Publikasi BPS	Jelas
		1.1.h. Jumlah kajian rekomendasi SNA 2008 yang sudah diselesaikan	– Direktorat Neraca Produksi – Direktorat Neraca Pengeluaran – Direktorat Analisis dan Pengembangan Statistik	Laporan Kegiatan Deputi Bidang Sosial	Jelas
		1.1.i. Jumlah <i>Release</i> data Statistik Bidang Neraca dan Analisis yang tepat waktu	– Direktorat Neraca Produksi – Direktorat Neraca Pengeluaran – Direktorat Analisis dan Pengembangan Statistik	ARC Berita Resmi Statistik www.bps.go.id	Jelas

No.	Sasaran	Indikator Kinerja Utama	Penanggungjawab	Sumber Data	Penjelasan
(1)	(2)	(3)	(4)	(5)	(6)
		1.1.j. Persentase pemasukan dokumen (response rate) Survei Bidang Neraca dan Analisis	– Direktorat Neraca Produksi – Direktorat Neraca Pengeluaran – Direktorat Analisis dan Pengembangan Statistik	Laporan Monitoring Kinerja BPS	formula = $(x/y)*100\%$ x= Jumlah pemasukan dokumen (response rate) survei dengan pendekatan rumah tangga y= Jumlah dokumen survei dengan pendekatan rumah tangga
		1.1.k. Jumlah Instansi Pemerintah dan swasta yang menerima publikasi BPS	– Direktorat Neraca Produksi – Direktorat Neraca Pengeluaran – Direktorat Analisis dan Pengembangan Statistik	Laporan <i>Mailing List</i> BPS	Jelas
		1.1.l. Jumlah aktivitas neraca dan analisis statistik yang metadatanya terdapat pada SiRusa	– Direktorat Neraca Produksi – Direktorat Neraca Pengeluaran – Direktorat Analisis dan Pengembangan Statistik	Metadata Statistik Dasar sirusa.bps.go.id	Jelas
2.	Menjamin ketersediaan statistik yang memenuhi standar penjaminan kualitas	2.1.a. Jumlah <i>self assessment</i> aktivitas statistik yang dihimpun	– Direktorat Neraca Produksi – Direktorat Neraca Pengeluaran – Direktorat Analisis dan Pengembangan Statistik	Laporan Monitoring Kinerja BPS	
		2.1.b. Jumlah aktivitas statistik yang mendeklarasikan penjaminan kualitas	– Direktorat Neraca Produksi – Direktorat Neraca Pengeluaran – Direktorat Analisis dan Pengembangan Statistik	Laporan Monitoring Kinerja BPS	

KEPALA BADAN PUSAT STATISTIK,


SUHARIYANTO

LAMPIRAN XXVI

PERATURAN KEPALA BADAN PUSAT STATISTIK
NOMOR 2 TAHUN 2017

TENTANG

PERUBAHAN KEDUA ATAS PERATURAN KEPALA
BADAN PUSAT STATISTIK NOMOR 3 TAHUN 2015
TENTANG

INDIKATOR KINERJA UTAMA DI LINGKUNGAN BADAN
PUSAT STATISTIK

INDIKATOR KINERJA UTAMA

DIREKTORAT ANALISIS DAN PENGEMBANGAN STATISTIK

1. Nama Unit Organisasi : Direktorat Analisis Dan Pengembangan Statistik
2. Tugas : Menyelenggarakan pelaksanaan analisis statistik, konsistensi statistik, indikator statistik, dan pengembangan model statistik.
3. Fungsi :
- a. Pelaksanaan analisis statistik;
 - b. Pelaksanaan konsistensi statistik;
 - b. Penyusunan indikator statistik; dan
 - c. Pengembangan model statistik.
4. Indikator Kinerja Utama :

No.	Sasaran	Indikator Kinerja Utama	Penanggungjawab	Sumber Data	Penjelasan
(1)	(2)	(3)	(4)	(5)	(6)
1.	Tersedianya data Analisis dan Pengembangan Statistik yang berkualitas	1.a. Jumlah Publikasi/Laporan Analisis dan Pengembangan Statistik yang terbit tepat waktu	- Direktorat Analisis dan Pengembangan Statistik	Laporan Kegiatan Direktorat Analisis dan Pengembangan Statistik	Jelas
		1.b. Jumlah Publikasi/Laporan Analisis dan Pengembangan Statistik yang memiliki ISSN/ISBN	- Direktorat Analisis dan Pengembangan Statistik	ARC Publikasi BPS www.bps.go.id	Jelas
		1.c. Jumlah model statistik sosial dan ekonomi	- Direktorat Analisis dan Pengembangan Statistik	Laporan Kegiatan Direktorat Analisis dan Pengembangan Statistik	Jelas
		1.d. Jumlah <i>Release</i> data Analisis dan Pengembangan Statistik	- Direktorat Analisis dan Pengembangan Statistik	ARC Berita Resmi Statistik	Jelas

No.	Sasaran	Indikator Kinerja Utama	Penanggungjawab	Sumber Data	Penjelasan
(1)	(2)	(3)	(4)	(5)	(6)
		Pengembangan Statistik yang tepat waktu		www.bps.go.id	
		1.e. Jumlah Indikator Kesetaraan Gender dan Pemberdayaan Gender yang disusun	– Direktorat Analisis dan Pengembangan Statistik	Laporan Kegiatan Direktorat Analisis dan Pengembangan Statistik	Jelas
		1.f. Jumlah Indikator /data yang terkait SDG's yang terdapat pada publikasi	– Direktorat Analisis dan Pengembangan Statistik	Laporan Kegiatan Direktorat Analisis dan Pengembangan Statistik	Jelas
		1.g. Persentase pemasukan dokumen (<i>response rate</i>) survei dengan pendekatan rumah tangga	– Direktorat Analisis dan Pengembangan Statistik	Laporan Monitoring Kinerja BPS	$formula = (x/y) * 100\%$ x= Jumlah pemasukan dokumen (<i>response rate</i>) survei dengan pendekatan rumah tangga y= Jumlah dokumen survei dengan pendekatan rumah tangga
		1.h. Persentase pemasukan dokumen (<i>response rate</i>) survei dengan pendekatan usaha	– Direktorat Analisis dan Pengembangan Statistik	Laporan Monitoring Kinerja BPS	$formula = (x/y) * 100\%$ x= Jumlah pemasukan dokumen (<i>response rate</i>) survei dengan pendekatan usaha y= Jumlah dokumen survei dengan pendekatan usaha
		1.i. Jumlah Instansi Pemerintah dan swasta yang menerima publikasi BPS	– Direktorat Analisis dan Pengembangan Statistik	Laporan <i>Mailling List</i> BPS	Jelas
		1.j. Jumlah aktivitas Analisis dan Pengembangan Statistik yang metadatanya terdapat pada SiRusa	– Direktorat Analisis dan Pengembangan Statistik	Metadata Statistik Dasar sirusa.bps.go.id	Jelas
2.	Menjamin ketersediaan statistik yang memenuhi standar penjaminan kualitas	2.a. Jumlah laporan aktivitas statistik yang dilakukan <i>self assessment</i>	– Direktorat Analisis dan Pengembangan Statistik	Laporan Monitoring Kinerja BPS	Jelas

No.	Sasaran	Indikator Kinerja Utama	Penanggungjawab	Sumber Data	Penjelasan
(1)	(2)	(3)	(4)	(5)	(6)
		2.b. Jumlah <i>self assessment</i> aktivitas statistik mandiri yang dihimpun	– Direktorat Analisis dan Pengembangan Statistik	Laporan Monitoring Kinerja BPS	
		2.c. Jumlah aktivitas statistik yang mendeklarasikan penjaminan kualitas	– Direktorat Analisis dan Pengembangan Statistik	Laporan Monitoring Kinerja BPS	

KEPALA BADAN PUSAT STATISTIK,



SUMARIYANTO

LAMPIRAN XXVII

PERATURAN KEPALA BADAN PUSAT STATISTIK
NOMOR 2 TAHUN 2017

TENTANG

PERUBAHAN KEDUA ATAS PERATURAN KEPALA
BADAN PUSAT STATISTIK NOMOR 3 TAHUN 2015
TENTANG

INDIKATOR KINERJA UTAMA DI LINGKUNGAN BADAN
PUSAT STATISTIK

INDIKATOR KINERJA UTAMA

DIREKTORAT STATISTIK NERACA PENGELUARAN


1. Nama Unit Organisasi : Direktorat Direktorat Statistik Neraca Pengeluaran
2. Tugas : Melaksanakan penyusunan neraca rumah tangga dan institusi nirlaba, neraca pemerintah dan badan usaha, neraca modal dan luar negeri, dan konsolidasi neraca pengeluaran.
3. Fungsi :
- a. Pelaksanaan penyiapan kegiatan, kompilasi data, pengolahan, analisis, evaluasi, pelaporan, dan pengembangan neraca rumah tangga dan institusi nirlaba;
 - b. Pelaksanaan penyiapan kegiatan, kompilasi data, pengolahan, analisis, evaluasi, pelaporan, dan pengembangan neraca pemerintah dan badan usaha;
 - c. Pelaksanaan penyiapan kegiatan, kompilasi data, pengolahan, analisis, evaluasi, pelaporan, dan pengembangan neraca modal dan luar negeri; dan
 - d. Pelaksanaan penyiapan kegiatan, kompilasi data, pengolahan, analisis, evaluasi, pelaporan, dan pengembangan konsolidasi neraca pengeluaran.

4. Indikator Kinerja Utama :

No.	Sasaran	Indikator Kinerja Utama	Penanggungjawab	Sumber Data	Penjelasan
(1)	(2)	(3)	(4)	(5)	(6)
1.	Tersedianya data Neraca Pengeluaran yang berkualitas	1.a. Jumlah Publikasi/Laporan Neraca Pengeluaran yang terbit tepat waktu 1.b. Jumlah Publikasi/Laporan Neraca Pengeluaran yang memiliki ISSN/ISBN 1.c. Jumlah <i>Release</i> data Neraca Pengeluaran yang tepat waktu	– Direktorat Statistik Neraca Pengeluaran – Direktorat Statistik Neraca Pengeluaran – Direktorat Statistik Neraca Pengeluaran	Laporan Kegiatan Direktorat Statistik Neraca Pengeluaran Katalog Publikasi BPS ARC Berita Resmi Statistik www.bps.go.id	Jelas Jelas Jelas

No.	Sasaran	Indikator Kinerja Utama	Penanggungjawab	Sumber Data	Penjelasan
(1)	(2)	(3)	(4)	(5)	(6)
		1.d. Diskrepansi Statistik PDB/PDRB menurut pengeluaran	– Direktorat Statistik Neraca Pengeluaran	Laporan Kegiatan Direktorat Statistik Neraca Pengeluaran	Jelas
		1.e. Persentase pemasukan dokumen (<i>response rate</i>) survei dengan pendekatan rumah tangga	– Direktorat Statistik Neraca Pengeluaran	Laporan Monitoring Kinerja BPS	formula = $(x/y)*100\%$ x= Jumlah pemasukan dokumen (<i>response rate</i>) survei dengan pendekatan rumah tangga y= Jumlah dokumen survei dengan pendekatan rumah tangga
		1.f. Persentase pemasukan dokumen (<i>response rate</i>) survei dengan pendekatan usaha	– Direktorat Statistik Neraca Pengeluaran	Laporan Monitoring Kinerja BPS	formula = $(x/y)*100\%$ x= Jumlah pemasukan dokumen (<i>response rate</i>) survei dengan pendekatan usaha y= Jumlah dokumen survei dengan pendekatan usaha
		1.g. Persentase pemasukan dokumen (<i>response rate</i>) survei dengan pendekatan non rumah tangga non usaha	– Direktorat Statistik Neraca Pengeluaran	Laporan Monitoring Kinerja BPS	formula = $(x/y)*100\%$ x= Jumlah pemasukan dokumen (<i>response rate</i>) survei dengan pendekatan non rumah tangga non usaha y= Jumlah dokumen survei dengan pendekatan non rumah tangga non usaha
		1.h. Jumlah Instansi Pemerintah dan swasta yang menerima publikasi BPS	– Direktorat Statistik Neraca Pengeluaran	Laporan <i>Mailling List</i> BPS	Jelas
		1.i. Jumlah aktivitas Neraca Pengeluaran yang metadatanya terdapat pada SiRusa	– Direktorat Statistik Neraca Pengeluaran	Metadata Statistik Dasar sirusa.bps.go.id	Jelas

KEPALA BADAN PUSAT STATISTIK,



SUHARIYANTO

LAMPIRAN XXVIII

PERATURAN KEPALA BADAN PUSAT STATISTIK
NOMOR 2 TAHUN 2017

TENTANG

PERUBAHAN KEDUA ATAS PERATURAN KEPALA
BADAN PUSAT STATISTIK NOMOR 3 TAHUN 2015
TENTANG

INDIKATOR KINERJA UTAMA DI LINGKUNGAN BADAN
PUSAT STATISTIK

INDIKATOR KINERJA UTAMA

DIREKTORAT STATISTIK NERACA PRODUKSI

1. Nama Unit Organisasi : Direktorat Statistik Neraca Produksi
2. Tugas : Melaksanakan penyelenggaraan penyusunan neraca barang dan jasa, konsolidasi neraca produksi nasional, dan konsolidasi neraca produksi regional.
3. Fungsi :
 - a. Pelaksanaan penyiapan kegiatan, kompilasi data, pengolahan, penyajian, analisis, evaluasi, pelaporan, dan pengembangan neraca barang;
 - b. Pelaksanaan penyiapan kegiatan, kompilasi data, pengolahan, penyajian, analisis, evaluasi, pelaporan, dan pengembangan neraca jasa;
 - c. Pelaksanaan penyiapan kegiatan, kompilasi data, pengolahan, penyajian, analisis, evaluasi, pelaporan, dan pengembangan konsolidasi neraca produksi nasional; dan
 - d. Pelaksanaan penyiapan kegiatan, kompilasi data, pengolahan, penyajian, analisis, evaluasi, pelaporan, dan pengembangan konsolidasi neraca produksi regional.

Indikator Kinerja Utama :

No.	Sasaran	Indikator Kinerja Utama	Penanggungjawab	Sumber Data	Penjelasan
(1)	(2)	(3)	(4)	(5)	(6)
1.	Tersedianya data Neraca Produksi yang berkualitas	1.a. Jumlah Kajian Rekomendasi SNA 2008 yang sudah diselesaikan 1.b. Jumlah Publikasi/Laporan Neraca Produksi yang terbit tepat waktu 1.c. Jumlah Publikasi/Laporan Neraca Produksi yang memiliki ISSN/ISBN	- Direktorat Statistik Neraca Produksi - Direktorat Statistik Neraca Produksi - Direktorat Statistik Neraca Produksi	Laporan Kegiatan Direktorat Statistik Neraca Produksi ARC Publikasi BPS www.bps.go.id Katalog Publikasi BPS	Jelas Jelas Jelas

No.	Sasaran	Indikator Kinerja Utama	Penanggungjawab	Sumber Data	Penjelasan
(1)	(2)	(3)	(4)	(5)	(6)
		1.d. Jumlah <i>Release</i> data Neraca Produksi yang tepat waktu	– Direktorat Statistik Neraca Produksi	ARC Berita Resmi Statistik www.bps.go.id	Jelas
		1.e. Diskrepansi Statistik PDB/PDRB Lapangan Usaha	– Direktorat Statistik Neraca Produksi	Laporan Kegiatan Direktorat Statistik Neraca Produksi	Jelas
		1.f. Persentase pemasukan dokumen (<i>response rate</i>) survei dengan pendekatan usaha	– Direktorat Statistik Neraca Produksi	Laporan Monitoring Kinerja BPS	$\text{formula} = (x/y) \times 100\%$ x= Jumlah pemasukan dokumen (<i>response rate</i>) survei dengan pendekatan usaha y= Jumlah dokumen survei dengan pendekatan usaha
		1.g. Jumlah Instansi Pemerintah dan swasta yang menerima publikasi BPS	– Direktorat Statistik Neraca Produksi	Laporan <i>Mailling List</i> BPS	Jelas
		1.h. Jumlah aktivitas Neraca Produksi yang metadatanya terdapat pada SiRusa	– Direktorat Statistik Neraca Produksi	Metadata Statistik Dasar sirusa.bps.go.id	Jelas

KEPALA BADAN PUSAT STATISTIK,



SUHARIYANTO

LAMPIRAN XXIX

PERATURAN KEPALA BADAN PUSAT STATISTIK
NOMOR 2 TAHUN 2017

TENTANG

PERUBAHAN KEDUA ATAS PERATURAN KEPALA
BADAN PUSAT STATISTIK NOMOR 3 TAHUN 2015
TENTANG

INDIKATOR KINERJA UTAMA DI LINGKUNGAN BADAN
PUSAT STATISTIK

INDIKATOR KINERJA UTAMA

INSPEKTORAT UTAMA

1. Nama Unit Organisasi : Inspektorat Utama
2. Tugas : Melaksanakan pengawasan fungsional terhadap pelaksanaan tugas di lingkungan BPS.
3. Fungsi :
 - a. Perumusan kebijakan pengawasan fungsional di lingkungan BPS;
 - b. Pelaksanaan pengawasan kinerja, keuangan, dan pengawasan untuk tujuan tertentu atas petunjuk Kepala BPS;
 - c. Penyusunan laporan hasil pengawasan; dan
 - d. Pelaksanaan tugas sesuai kebijakan yang ditetapkan oleh Kepala BPS.
4. Indikator Kinerja Utama :

No.	Sasaran	Indikator Kinerja Utama	Penanggungjawab	Sumber Data	Penjelasan
(1)	(2)	(3)	(4)	(5)	(6)
1.	Peningkatan birokrasi yang akuntabel	1.a. Tingkat ketaatan satker dalam akuntabilitas keuangan dan kinerja	- Inspektorat wilayah I, II, dan III	Laporan Hasil Reviu; Laporan Hasil Evaluasi	Jelas
1.1.	Meningkatnya pengawasan dan akuntabilitas kinerja aparatur BPS	1.1.a. Tingkat rekomendasi Inspektorat yang telah selesai ditindaklanjuti 1.1.b. Tingkat satker yang memiliki penyimpangan dengan batas maksimal 3% dari DIPA (dari satker yang diperiksa)	- Inspektorat wilayah I, II, dan III - Inspektorat wilayah I, II, dan III	Monitoring Tindak Lanjut Laporan Hasil Audit Inspektorat	formula = $(x/y) \times 100\%$ x= Jumlah rekomendasi Inspektorat yang telah selesai ditindaklanjuti y= Jumlah rekomendasi Inspektorat formula = $(x/y) \times 100\%$ x= Jumlah satker yang memiliki penyimpangan dengan batas maksimal 3% dari DIPA (dari satker yang diperiksa) y= Jumlah satker

No.	Sasaran	Indikator Kinerja Utama	Penanggungjawab	Sumber Data	Penjelasan
(1)	(2)	(3)	(4)	(5)	(6)
		1.1.c. Tingkat satker yang telah menyusun Laporan Keuangan sesuai dengan SAP (dari satker yang diperiksa)	- Inspektorat wilayah I, II, dan III	Laporan Hasil Reviu	formula = $(x/y) \times 100\%$ x= Jumlah satker yang telah menyusun Laporan Keuangan sesuai dengan SAP (dari satker yang diperiksa) y= Jumlah satker
		1.1.d. Tingkat penyelesaian proses penanganan pengaduan dari pegawai, masyarakat, dan organisasi/lembaga swadaya	- Inspektorat wilayah I, II, dan III	Laporan Hasil Audit Investigasi; Laporan Satgas Layanan Pengaduan.	Formula = $(x/y) \times 100\%$ x= Jumlah penyelesaian proses penanganan pengaduan dari pegawai, masyarakat, dan organisasi/lembaga swadaya y= Jumlah pengaduan dari pegawai, masyarakat, dan organisasi/lembaga swadaya
		1.1.e. Tingkat satker yang mendapatkan nilai evaluasi SAKIP kategori Baik (dari satker yang diperiksa)	- Inspektorat wilayah I, II, dan III	Laporan Hasil Evaluasi	formula = $(x/y) \times 100\%$ x= Jumlah satker yang mendapatkan nilai evaluasi SAKIP kategori Baik (dari satker yang diperiksa) y= Jumlah satker
		1.1.f. Jumlah satker BPS yang telah berpredikat WBK (berdasarkan SK Kepala BPS RI)	- Inspektorat wilayah I, II, dan III	SK KBPS	Jelas
		1.1.g. Jumlah satker BPS yang telah berpredikat WBBM (berdasarkan SK Kepala BPS RI)	- Inspektorat wilayah I, II, dan III	SK KBPS	Jelas

KEPALA BADAN PUSAT STATISTIK,


SUHARIYANTO

LAMPIRAN XXX

PERATURAN KEPALA BADAN PUSAT STATISTIK
NOMOR 2 TAHUN 2017

TENTANG

PERUBAHAN KEDUA ATAS PERATURAN KEPALA
BADAN PUSAT STATISTIK NOMOR 3 TAHUN 2015
TENTANG

INDIKATOR KINERJA UTAMA DI LINGKUNGAN BADAN
PUSAT STATISTIK

INDIKATOR KINERJA UTAMA
INSPEKTORAT WILAYAH I

1. Nama Unit Organisasi : Inspektorat Wilayah I
2. Tugas : Melaksanakan pengawasan fungsional, kinerja, dan keuangan BPS di wilayah Provinsi Sumatera Barat, Sumatera Selatan, Kepulauan Bangka Belitung, Kepulauan Riau, Daerah Istimewa Jogjakarta, Jawa Timur, Kalimantan Selatan, Sulawesi Tenggara, Sulawesi Barat, Papua, dan Papua Barat serta sebagian unit kerja BPS di Pusat.
3. Fungsi :
- a. Pelaksanaan penyiapan bahan pengawasan fungsional, kinerja, dan keuangan BPS di wilayah I; dan
 - b. Pelaksanaan penyusunan rencana pelaksanaan pengawasan fungsional, kinerja, dan keuangan BPS di wilayah I;
4. Indikator Kinerja Utama :

No.	Sasaran	Indikator Kinerja Utama	Penanggungjawab	Sumber Data	Penjelasan
(1)	(2)	(3)	(4)	(5)	(6)
1.	Meningkatnya pengawasan dan akuntabilitas kinerja aparatur Wilayah I	1.a. Tingkat rekomendasi Inspektorat yang telah selesai ditindaklanjuti 1.b. Jumlah satker yang diperiksa dengan penyimpangan anggaran DIPA kurang dari 3%	- Inspektorat wilayah I - Inspektorat wilayah I	Laporan Monitoring Tindak Lanjut Laporan Hasil Audit	formula = $(x/y) \times 100\%$ x= Jumlah rekomendasi Inspektorat yang telah selesai ditindaklanjuti y= Jumlah rekomendasi Inspektorat Jelas

No.	Sasaran	Indikator Kinerja Utama	Penanggungjawab	Sumber Data	Penjelasan
(1)	(2)	(3)	(4)	(5)	(6)
		1.c. Jumlah satker yang telah menyusun Laporan Keuangan sesuai dengan SAP	- Inspektorat wilayah I	Laporan Hasil Reviu	Jelas
		1.d. Jumlah satker yang mendapatkan nilai evaluasi SAKIP kategori Baik	- Inspektorat wilayah I	Laporan Hasil Evaluasi	Jelas
		1.e. Jumlah satker BPS yang telah berpredikat WBK (berdasarkan SK Kepala BPS RI)	- Inspektorat wilayah I	SK KBPS	Jelas
		1.f. Jumlah satker BPS yang telah berpredikat WBBM (berdasarkan SK Kepala BPS RI)	- Inspektorat wilayah I	SK KBPS	Jelas
		1.g. Tingkat penyelesaian proses penanganan pengaduan dari pegawai, masyarakat, dan organisasi/lembaga swadaya	- Inspektorat wilayah I	Laporan Satgas Layanan Pengaduan	formula = $(x/y) \cdot 100\%$ x= Jumlah penyelesaian proses penanganan pengaduan dari pegawai, masyarakat, dan organisasi/lembaga swadaya y= Jumlah pengaduan dari pegawai, masyarakat, dan organisasi/lembaga swadaya
		1.h. Jumlah satker BPS yang mendapat <i>review</i> kinerja pengelolaan keuangan dan peningkatan akuntabilitas BPS	- Inspektorat wilayah I	Laporan Kegiatan	Jelas
		1.i. Jumlah auditor yang telah memiliki sertifikasi minimal 5 jenis diklat bidang pengawasan	- Inspektorat wilayah I	Sertifikat	Jelas

KEPALA BADAN PUSAT STATISTIK,



SUHARIYANTO

LAMPIRAN XXXI

PERATURAN KEPALA BADAN PUSAT STATISTIK
NOMOR 2 TAHUN 2017

TENTANG

PERUBAHAN KEDUA ATAS PERATURAN KEPALA
BADAN PUSAT STATISTIK NOMOR 3 TAHUN 2015
TENTANG

INDIKATOR KINERJA UTAMA DI LINGKUNGAN BADAN
PUSAT STATISTIK

INDIKATOR KINERJA UTAMA
INSPEKTORAT WILAYAH II

1. Nama Unit Organisasi : Inspektorat Wilayah II
2. Tugas : Melaksanakan pengawasan fungsional, kinerja, dan keuangan BPS di wilayah Provinsi Sumatera Utara, Riau, Lampung, Jawa Barat, Daerah Khusus Ibukota Jakarta, Bali, Nusa Tenggara Barat, Kalimantan Barat, Sulawesi Utara, Sulawesi Selatan, dan Maluku Utara serta sebagian unit kerja BPS di Pusat.
3. Fungsi :
- a. Pelaksanaan penyiapan bahan pengawasan fungsional, kinerja, dan keuangan BPS di wilayah II; dan
 - b. Pelaksanaan penyusunan rencana pelaksanaan pengawasan fungsional, kinerja, dan keuangan BPS di wilayah II.
4. Indikator Kinerja Utama :

No.	Sasaran	Indikator Kinerja Utama	Penanggungjawab	Sumber Data	Penjelasan
(1)	(2)	(3)	(4)	(5)	(6)
1.	Meningkatnya pengawasan dan akuntabilitas kinerja aparatur Wilayah II	1.a. Tingkat rekomendasi Inspektorat yang telah selesai ditindaklanjuti 1.b. Jumlah satker yang diperiksa dengan penyimpangan anggaran DIPA kurang dari 3% 1.c. Jumlah satker yang telah menyusun Laporan Keuangan sesuai dengan SAP	- Inspektorat wilayah II - Inspektorat wilayah II - Inspektorat wilayah II	Laporan Monitoring Tindak Lanjut Laporan Hasil Audit Laporan Hasil Reviu	formula = $(x/y) \times 100\%$ x= Jumlah rekomendasi Inspektorat yang telah selesai ditindaklanjuti y= Jumlah rekomendasi Inspektorat Jelas Jelas

No.	Sasaran	Indikator Kinerja Utama	Penanggungjawab	Sumber Data	Penjelasan
(1)	(2)	(3)	(4)	(5)	(6)
		1.d. Jumlah satker yang mendapatkan nilai evaluasi SAKIP kategori Baik	- Inspektorat wilayah II	Laporan Hasil Evaluasi	Jelas
		1.e. Jumlah satker BPS yang telah berpredikat WBK (berdasarkan SK Kepala BPS RI)	- Inspektorat wilayah II	SK KBPS	Jelas
		1.f. Jumlah satker BPS yang telah berpredikat WBBM (berdasarkan SK Kepala BPS RI)	- Inspektorat wilayah II	SK KBPS	Jelas
		1.g. Tingkat penyelesaian proses penanganan pengaduan dari pegawai, masyarakat, dan organisasi/lembaga swadaya	- Inspektorat wilayah II	Laporan Satgas Layanan Pengaduan	formula = $(x/y) \times 100\%$ x= Jumlah penyelesaian proses penanganan pengaduan dari pegawai, masyarakat, dan organisasi/lembaga swadaya y= Jumlah pengaduan dari pegawai, masyarakat, dan organisasi/lembaga swadaya
		1.h. Jumlah satker BPS yang mendapat <i>review</i> kinerja pengelolaan keuangan dan peningkatan akuntabilitas BPS	- Inspektorat wilayah II	Laporan Kegiatan	Jelas
		1.i. Jumlah auditor yang telah memiliki sertifikasi minimal 5 jenis diklat bidang pengawasan	- Inspektorat wilayah II	Sertifikat	Jelas

KEPALA BADAN PUSAT STATISTIK,



SUHARIYANTO

LAMPIRAN XXXII

PERATURAN KEPALA BADAN PUSAT STATISTIK
NOMOR 2 TAHUN 2017

TENTANG

PERUBAHAN KEDUA ATAS PERATURAN KEPALA
BADAN PUSAT STATISTIK NOMOR 3 TAHUN 2015
TENTANG

INDIKATOR KINERJA UTAMA DI LINGKUNGAN BADAN
PUSAT STATISTIK

INDIKATOR KINERJA UTAMA
INSPEKTORAT WILAYAH III

1. Nama Unit Organisasi : Inspektorat Wilayah III
2. Tugas : Melaksanakan pengawasan fungsional, kinerja, dan keuangan BPS di wilayah Provinsi Nanggroe Aceh Darussalam, Bengkulu, Jambi, Jawa Tengah, Banten, Nusa Tenggara Timur, Kalimantan Tengah, Kalimantan Timur, Sulawesi Tengah, Gorontalo, dan Maluku serta sebagian unit kerja BPS di Pusat.
3. Fungsi :
- a. Pelaksanaan penyiapan bahan pengawasan fungsional, kinerja, dan keuangan BPS di wilayah III; dan
 - b. Pelaksanaan penyusunan rencana pelaksanaan pengawasan fungsional, kinerja, dan keuangan BPS di wilayah III.
4. Indikator Kinerja Utama :

No.	Sasaran	Indikator Kinerja Utama	Penanggungjawab	Sumber Data	Penjelasan
(1)	(2)	(3)	(4)	(5)	(6)
1.	Meningkatnya pengawasan dan akuntabilitas kinerja aparatur Wilayah III	1.a. Tingkat rekomendasi Inspektorat yang telah selesai ditindaklanjuti 1.b. Jumlah satker yang diperiksa dengan penyimpangan anggaran DIPA kurang dari 3% 1.c. Jumlah satker yang telah menyusun Laporan Keuangan sesuai dengan SAP	- Inspektorat wilayah III - Inspektorat wilayah III - Inspektorat wilayah III	Laporan Monitoring Tindak Lanjut Laporan Hasil Audit Laporan Hasil Reviu	formula = $(x/y) \times 100\%$ x= Jumlah rekomendasi Inspektorat yang telah selesai ditindaklanjuti y= Jumlah rekomendasi Inspektorat Jelas Jelas

No.	Sasaran	Indikator Kinerja Utama	Penanggungjawab	Sumber Data	Penjelasan
(1)	(2)	(3)	(4)	(5)	(6)
		1.d. Jumlah satker yang mendapatkan nilai evaluasi SAKIP kategori Baik	- Inspektorat wilayah III	Laporan Hasil Evaluasi	Jelas
		1.e. Jumlah satker BPS yang telah berpredikat WBK (berdasarkan SK Kepala BPS RI)	- Inspektorat wilayah III	SK KBPS	Jelas
		1.f. Jumlah satker BPS yang telah berpredikat WBBM (berdasarkan SK Kepala BPS RI)	- Inspektorat wilayah III	SK KBPS	Jelas
		1.g. Tingkat penyelesaian proses penanganan pengaduan dari pegawai, masyarakat, dan organisasi/lembaga swadaya	- Inspektorat wilayah III	Laporan Satgas Layanan Pengaduan	<p>formula = $(x/y) \times 100\%$</p> <p>x= Jumlah penyelesaian proses penanganan pengaduan dari pegawai, masyarakat, dan organisasi/lembaga swadaya</p> <p>y= Jumlah pengaduan dari pegawai, masyarakat, dan organisasi/lembaga swadaya</p>
		1.h Jumlah satker BPS yang mendapat review kinerja pengelolaan keuangan dan peningkatan akuntabilitas BPS	- Inspektorat wilayah III	Laporan Kegiatan	Jelas
		1.i. Jumlah auditor yang telah memiliki sertifikasi minimal 5 jenis diklat bidang pengawasan	- Inspektorat wilayah III	Sertifikat	Jelas

KEPALA BADAN PUSAT STATISTIK,



SUHARIYANTO

LAMPIRAN XXXIII

PERATURAN KEPALA BADAN PUSAT STATISTIK
NOMOR 2 TAHUN 2017

TENTANG

PERUBAHAN KEDUA ATAS PERATURAN KEPALA
BADAN PUSAT STATISTIK NOMOR 3 TAHUN 2015
TENTANG

INDIKATOR KINERJA UTAMA DI LINGKUNGAN BADAN
PUSAT STATISTIK

INDIKATOR KINERJA UTAMA
BPS PROVINSI

1. Nama Unit Organisasi : BPS Provinsi
2. Tugas : Melaksanakan penyelenggaraan statistik dasar sesuai dengan ketentuan peraturan perundang-undangan yang berlaku
3. Fungsi :
 - a. Pengkajian dan penyusunan kebijakan nasional di bidang kegiatan statistik;
 - b. Penyelenggaraan statistik dasar;
 - c. Koordinasi kegiatan fungsional pelaksanaan tugas BPS;
 - d. Fasilitas dan pembinaan terhadap kegiatan instansi Pemerintah di bidang kegiatan statistik;
 - e. Penyelenggaraan pembinaan dan pelayanan administrasi umum di bidang perencanaan umum, ketatausahaan, organisasi dan tatalaksana, kepegawaian, keuangan, kearsipan, hukum, persandian, perlengkapan, dan rumah tangga

4. Indikator Kinerja Utama :

No.	Tujuan/Sasaran	Indikator Kinerja Utama	Penanggungjawab	Sumber Data	Penjelasan
(1)	(2)	(3)	(4)	(5)	(6)
1.	Peningkatan kualitas data statistik	1.a. Persentase konsumen yang merasa puas dengan kualitas data statistik	<ul style="list-style-type: none"> - Bidang Distribusi - Bidang Sosial - Bidang Nerwilis - Bidang Produksi 	Survei Kebutuhan Data Survei Kepuasan Konsumen	formula = $(x/y) \times 100\%$ x= Jumlah konsumen yang merasa puas dengan kualitas data statistik y= Jumlah konsumen
1.1.	Meningkatnya kepercayaan pengguna terhadap kualitas data BPS	1.1.a. Persentase konsumen yang merasa puas dengan kualitas data statistik	<ul style="list-style-type: none"> - Bidang Distribusi - Bidang Sosial - Bidang Nerwilis - Bidang Produksi 	Survei Kebutuhan Data Survei Kepuasan Konsumen	formula = $(x/y) \times 100\%$ x= Jumlah konsumen yang merasa puas dengan kualitas data statistik y= Jumlah konsumen

No.	Tujuan/Sasaran	Indikator Kinerja Utama	Penanggungjawab	Sumber Data	Penjelasan
(1)	(2)	(3)	(4)	(5)	(6)
		1.1.b. Persentase konsumen yang selalu menjadikan data dan informasi statistik BPS sebagai rujukan utama	<ul style="list-style-type: none"> - Bidang Distribusi - Bidang Sosial - Bidang Nerwilis - Bidang Produksi 	Survei Kebutuhan Data Survei Kepuasan Konsumen	<p>formula = $(x/y)*100\%$</p> <p>x= Jumlah konsumen yang selalu menjadikan data dan informasi statistik BPS sebagai rujukan utama</p> <p>y= Jumlah konsumen</p>
		1.1.c. Persentase pemutakhiran data MFD dan MBS	<ul style="list-style-type: none"> - Bidang IPDS 	Sistem Informasi Master File Desa dan Master Blok Sensus	<p>formula = $(x/y)*100\%$</p> <p>x= Jumlah data MFD dan MBS yang dimutakhirkan</p> <p>y= Jumlah data MFD dan MBS</p>
		1.1.d. Jumlah <i>Release</i> Data yang tepat waktu	<ul style="list-style-type: none"> - Bidang Distribusi - Bidang Sosial - Bidang Nerwilis - Bidang Produksi 	Laporan Kegiatan BPS Provinsi	Jelas
		1.1.e. Jumlah Publikasi/Laporan yang terbit tepat waktu	<ul style="list-style-type: none"> - Bidang Distribusi - Bidang Sosial - Bidang Nerwilis - Bidang Produksi - Bidang IPDS 	Laporan Kegiatan BPS Provinsi	Jelas
		1.1.f. Jumlah Publikasi/Laporan sensus yang terbit tepat waktu	<ul style="list-style-type: none"> - Bidang Distribusi - Bidang Sosial - Bidang Nerwilis - Bidang Produksi - Bidang IPDS 	Laporan Kegiatan BPS Provinsi	Jelas
		1.1.g. Persentase pemasukan dokumen (<i>response rate</i>) survei	<ul style="list-style-type: none"> - Bidang Distribusi - Bidang Sosial - Bidang Nerwilis - Bidang Produksi 	Laporan Kegiatan BPS Provinsi	<p>formula = $(x/y)*100\%$</p> <p>x= Jumlah pemasukan dokumen (<i>response rate</i>) survei</p> <p>y= Jumlah dokumen survei</p>
		2.	Peningkatan pelayanan prima hasil kegiatan statistik	2.a. Persentase Kepuasan Konsumen terhadap pelayanan data BPS	<ul style="list-style-type: none"> - Bidang IPDS
2.1.	Meningkatnya kualitas hubungan dengan pengguna data (<i>user engagement</i>)	2.1.a. Jumlah pengunjung eksternal yang mengakses data dan informasi statistik melalui <i>website</i> BPS	<ul style="list-style-type: none"> - Bidang IPDS 	Website BPS Provinsi	Jelas
		2.1.b. Persentase konsumen yang menggunakan data BPS dalam perencanaan	<ul style="list-style-type: none"> - Bidang IPDS 	Survei Kebutuhan Data	<p>formula = $(x/y)*100\%$</p> <p>x= Jumlah Konsumen yang menggunakan data BPS</p>

No.	Tujuan/Sasaran	Indikator Kinerja Utama	Penanggungjawab	Sumber Data	Penjelasan
(1)	(2)	(3)	(4)	(5)	(6)
		dan evaluasi pembangunan nasional		Survei Kepuasan Konsumen	dalam perencanaan dan evaluasi pembangunan nasional y= Jumlah Konsumen BPS
		2.1.c. Persentase Konsumen yang puas terhadap akses data BPS	– Bidang IPDS	Survei Kebutuhan Data Survei Kepuasan Konsumen	formula = $(x/y)*100\%$ x= Jumlah konsumen yang puas dengan akses data BPS y= Jumlah konsumen data BPS
3.	Penguatan Sistem Statistik Nasional melalui koordinasi dan pembinaan yang efektif di bidang statistik	3.a. Jumlah metadata kegiatan statistik sektoral dan khusus yang dihimpun	– Bidang IPDS	Laporan monitoring metadata statistik sektoral dan khusus	Jelas
3.1	Meningkatnya koordinasi dan kerjasama dalam penyelenggaraan SSN	3.1.a. Jumlah metadata kegiatan statistik sektoral dan khusus yang dihimpun	– Bidang IPDS	Laporan monitoring metadata statistik sektoral dan khusus	Jelas
4.	Peningkatan birokrasi yang akuntabel	4.a. Hasil Penilaian SAKIP oleh Inspektorat	– Bidang Distribusi – Bidang Sosial – Bidang Nerwilis – Bidang Produksi – Bidang Produksi	Laporan Hasil Evaluasi SAKIP Oleh Inspektorat	Jelas
4.1.	Meningkatnya birokrasi yang akuntabel	4.1.a. Hasil Penilaian SAKIP oleh Inspektorat	– Bidang Distribusi – Bidang Sosial – Bidang Nerwilis – Bidang Produksi – Bidang Produksi	Laporan Hasil Evaluasi SAKIP Oleh Inspektorat	Jelas
4.2.	Meningkatnya Kualitas sarana dan Prasarana BPS	4.2.a. Persentase pengguna layanan yang merasa puas terhadap pemenuhan sarana dan prasarana BPS	– Bagian Tata Usaha	Survei Kebutuhan Data Survei Kepuasan Konsumen Survei Kebutuhan Data	formula = $(x/y)*100\%$ x = Jumlah pengguna layanan yang merasa puas terhadap pemenuhan sarana dan prasarana BPS y = Jumlah pengguna layanan
		4.2.b. Persentase pengadaan sarana dan prasarana aparatur yang diselesaikan	– Bagian Tata Usaha	Laporan Realisasi Anggaran	formula = $(x/y)*100\%$ x = Jumlah pengadaan sarana dan prasarana aparatur yang diselesaikan

No.	Tujuan/Sasaran	Indikator Kinerja Utama	Penanggungjawab	Sumber Data	Penjelasan
(1)	(2)	(3)	(4)	(5)	(6)
					y = Jumlah pengadaan sarana dan prasarana aparatur

KEPALA BADAN PUSAT STATISTIK,



SUHARIYANTO

LAMPIRAN XXXIV

PERATURAN KEPALA BADAN PUSAT STATISTIK
NOMOR 2 TAHUN 2017

TENTANG

PERUBAHAN KEDUA ATAS PERATURAN KEPALA
BADAN PUSAT STATISTIK NOMOR 3 TAHUN 2015
TENTANG

INDIKATOR KINERJA UTAMA DI LINGKUNGAN BADAN
PUSAT STATISTIK

INDIKATOR KINERJA UTAMA

BADAN PUSAT STATISTIK KABUPATEN/KOTA

1. Nama Unit Organisasi : BPS Kabupaten/Kota
2. Tugas : Melaksanakan penyelenggara statistik dasar sesuai dengan peraturan perundang-undangan yang berlaku
3. Fungsi :
 - a. Penyelenggaraan statistik dasar di Kabupaten/Kota;
 - b. Koordinasi kegiatan fungsional dalam pelaksanaan tugas BPS Kabupaten/Kota;
 - c. Penyelenggaraan pembinaan dan pelayanan administrasi umum dibidang perencanaan umum, ketatausahaan, organisasi dan tata laksana, kepegawaian, keuangan, kearsipan, persandian, perlengkapan dan rumah tangga BPS Kabupaten/Kota
4. Indikator Kinerja Utama :

No.	Tujuan/Sasaran	Indikator Kinerja Utama	Penanggungjawab	Sumber Data	Penjelasan
(1)	(2)	(3)	(4)	(5)	(6)
1.	Peningkatan kualitas data statistik	1.a. Persentase konsumen yang merasa puas dengan kualitas data statistik	<ul style="list-style-type: none"> - Seksi Distribusi - Seksi Sosial - Seksi Nerwilis - Seksi Produksi 	Survei Kebutuhan Data Survei Kepuasan Konsumen	formula = $(x/y)*100\%$ x= Jumlah konsumen yang merasa puas dengan kualitas data statistik y= Jumlah konsumen
1.1.	Meningkatnya kepercayaan pengguna terhadap kualitas data BPS	1.1.a. Persentase konsumen yang merasa puas dengan kualitas data statistik 1.1.b. Persentase konsumen yang selalu menjadikan data dan informasi statistik BPS sebagai rujukan utama	<ul style="list-style-type: none"> - Seksi Distribusi - Seksi Sosial - Seksi Nerwilis - Seksi Produksi 	Survei Kebutuhan Data Survei Kepuasan Konsumen Survei Kebutuhan Data Survei Kepuasan Konsumen	formula = $(x/y)*100\%$ x= Jumlah konsumen yang merasa puas dengan kualitas data statistik y= Jumlah konsumen formula = $(x/y)*100\%$ x= Jumlah konsumen yang selalu menjadikan data dan informasi statistik BPS sebagai rujukan utama y= Jumlah konsumen data

No.	Tujuan/Sasaran	Indikator Kinerja Utama	Penanggungjawab	Sumber Data	Penjelasan
(1)	(2)	(3)	(4)	(5)	(6)
		1.1.c. Persentase pemutakhiran data MFD dan MBS	– Seksi IPDS	Sistem Informasi Master File Desa dan Master Blok Sensus	formula = $(x/y)*100\%$ x= Jumlah data MFD dan MBS yang dimutakhirkan y= Jumlah data MFD dan MBS
		1.1.d. Jumlah Publikasi/Laporan yang terbit tepat waktu	– Seksi Distribusi – Seksi Sosial – Seksi Nerwilis – Seksi Produksi – Seksi IPDS	Laporan Kegiatan BPS Kabupaten/ Kota	Jelas
		1.1.e. Jumlah Publikasi/Laporan sensus yang terbit tepat waktu	– Seksi Distribusi – Seksi Sosial – Seksi Nerwilis – Seksi Produksi – Seksi IPDS	Laporan Kegiatan BPS Kabupaten/ Kota	Jelas
		1.1.f. Persentase pemasukan dokumen (<i>response rate</i>) survei	– Seksi Distribusi – Seksi Sosial – Seksi Nerwilis – Seksi Produksi	Laporan Kegiatan BPS Kabupaten/ Kota	formula = $(x/y)*100\%$ x= Jumlah pemasukan dokumen (<i>response rate</i>) survei y= Jumlah dokumen survei
2.	Peningkatan pelayanan prima hasil kegiatan statistik	2.a. Persentase Kepuasan Konsumen terhadap pelayanan data BPS	– Seksi IPDS	Survei Kebutuhan Data Survei Kepuasan Konsumen	formula = $(x/y)*100\%$ x= Jumlah konsumen yang merasa puas dengan pelayanan data statistik y= Jumlah konsumen Jelas
2.1	Meningkatnya kualitas hubungan dengan pengguna data (<i>user engagement</i>)	2.1.a. Jumlah pengunjung eksternal yang mengakses data dan informasi statistik melalui <i>website</i> BPS	– Seksi IPDS	Website BPS Kabupaten/Kota	Jelas
		2.1.b. Persentase konsumen yang menggunakan data BPS dalam perencanaan dan evaluasi pembangunan nasional	– Seksi IPDS	Survei Kebutuhan Data Survei Kepuasan Konsumen	formula = $(x/y)*100\%$ x= Jumlah konsumen yang menggunakan data BPS dalam perencanaan dan evaluasi pembangunan nasional y= Jumlah Konsumen BPS
		2.1.c. Persentase Konsumen yang puas terhadap akses data BPS	– Seksi IPDS	Survei Kebutuhan Data Survei Kepuasan Konsumen	formula = $(x/y)*100\%$ x= Jumlah konsumen yang puas dengan akses data BPS y= Jumlah konsumen data BPS

No.	Tujuan/Sasaran	Indikator Kinerja Utama	Penanggungjawab	Sumber Data	Penjelasan
(1)	(2)	(3)	(4)	(5)	(6)
3.	Penguatan Sistem Statistik Nasional melalui koordinasi dan pembinaan yang efektif di bidang statistik	3.a. Jumlah metadata kegiatan statistik sektoral dan khusus yang dihimpun	– Seksi IPDS	Laporan monitoring metadata statistik sektoral dan khusus	Jelas
3.1	Meningkatnya koordinasi dan kerjasama dalam penyelenggaraan SSN	3.1.a. Jumlah metadata kegiatan statistik sektoral dan khusus yang dihimpun	– Seksi IPDS	Laporan monitoring metadata statistik sektoral dan khusus	Jelas
4.	Peningkatan birokrasi yang akuntabel	4.a. Hasil Penilaian SAKIP oleh Inspektorat	– Seksi Distribusi – Seksi Sosial – Seksi Nerwilis – Seksi Produksi – Seksi IPDS – Seksi Tata Usaha	Laporan Hasil Evaluasi SAKIP Oleh Inspektorat	Jelas
4.1.	Meningkatnya birokrasi yang akuntabel	4.1.a. Hasil Penilaian SAKIP oleh Inspektorat	– Seksi Distribusi – Seksi Sosial – Seksi Nerwilis – Seksi Produksi – Seksi IPDS – Seksi Tata Usaha	Laporan Hasil Evaluasi SAKIP Oleh Inspektorat	Jelas
4.2.	Meningkatnya Kualitas sarana dan Prasarana BPS	4.2.a. Persentase pengguna layanan yang merasa puas terhadap pemenuhan sarana dan prasarana BPS 4.2.b. Persentase pengadaan sarana dan prasarana aparatur yang diselesaikan	– Seksi Tata Usaha – Seksi Tata Usaha	Survei Kebutuhan Data Survei Kepuasan Konsumen Survei Kebutuhan Data Laporan Realisasi Anggaran	formula = $(x/y) \cdot 100\%$ x = Jumlah pengguna layanan yang merasa puas terhadap pemenuhan sarana dan prasarana BPS y = Jumlah pengguna layanan formula = $(x/y) \cdot 100\%$ x = Jumlah pengadaan sarana dan prasarana aparatur yang diselesaikan y = Jumlah pengadaan sarana dan prasarana aparatur

KEPALA BADAN PUSAT STATISTIK,


SUHARIYANTO



BADAN PUSAT STATISTIK

Bagian Penyusunan Rencana

Biro Bina Program

Jl. dr. Sutomo No. 6-8 Jakarta 10710

Telp. : (021) 3841195, 3810291-4, Ext. 2110

Fax. : (021) 3857046

Homepage : <http://www.bps.go.id>

E-mail : rencana@bps.go.id, bpsHQ@bps.go.id