






SARANA PRASARANA
SARANA PRASARANA KELOMPOK RENTAN



BPS Provinsi Sulawesi Barat menyediakan sarana prasarana bagi pengguna layanan kelompok rentan, yaitu:



No	Fasilitas	Dokumentasi
1	Kursi roda/ tongkat/ kruk	
1.1	Kursi roda tersedia & layak digunakan	


No	Fasilitas	Dokumentasi
1.2	Tongkat tersedia & layak digunakan	
1.3	Kruk tersedia & layak digunakan	



No	Fasilitas	Dokumentasi
2	Pintu masuk	
	<p>Pintu masuk yang mudah diakses</p>	<p>Pintu masuk yang memiliki jalan landai dan tidak terdapat halangan/rintangan yang menyulitkan pengguna layanan kelompok rentan</p>  <p>The documentation consists of three photographs. The top photo shows an outdoor ramp with a blue and red tiled surface leading to a building. The middle photo shows an indoor ramp with a red frame and a metal handrail leading to a glass entrance. The bottom photo is a close-up of the ramp surface, showing a blue wheelchair symbol on the floor and a metal handrail.</p>



No	Fasilitas	Dokumentasi
3	Step lobby/ramp/jalan landai dengan pegangan rambat	
3.a	Ramp/Jalan Landai	 




No	Fasilitas	Dokumentasi
3.b	Pegangan Rambat	
4 Selasar		
	Selasar yang menghubungkan semua ruangan	


No	Fasilitas	Dokumentasi
		
5	Toilet khusus yang dilengkapi dengan fasilitas khusus seperti pegangan dll dan diperuntukkan khusus bagi kelompok rentan	
	Toilet disabilitas	<p>Sejak Mei 2026, BPS Provinsi Sulawesi Barat telah memiliki toilet disabilitas</p> 




No	Fasilitas	Dokumentasi
		 <p>The 'Dokumentasi' column contains three photographs documenting an accessible bathroom facility. The top photograph shows the entrance to the room, featuring a white door with a blue wheelchair accessibility symbol. The middle photograph provides a wide view of the interior, which is tiled in light beige and includes a toilet, a urinal, and a sink, all equipped with stainless steel grab bars. The bottom photograph shows a close-up of the sink area, highlighting the grab bars and a hand sanitizer dispenser.</p>

No	Fasilitas	Dokumentasi
		
6		<p><i>Guiding block</i>: terdapat jalur <i>guiding block</i> yang jelas dan aman jika dilalui oleh pengguna layanan kelompok rentan</p>
6.1.	<p><i>Guiding block</i> bertekstur yang berwarna kuning</p>	




No	Fasilitas	Dokumentasi
		
7	Parkir khusus yang mudah diakses	
	<p>Dilengkapi dengan marka jalan/penanda khusus</p>	<p>Tersedia di area depan halaman kantor. Ada penanda gambar disabilitas.</p> 

No	Fasilitas	Dokumentasi
		
8	Alat bantu tuna netra/Tuna Rungu	
8.a.1.	Huruf braille	
8.a.2.	Audio/pengeras suara yang cukup di area ruang pelayanan	<p data-bbox="571 1413 890 1440">Audio untuk mesin antrian</p> 




No	Fasilitas	Dokumentasi
		<p data-bbox="568 264 1230 349">Audio ruangan untuk mendengarkan informasi dari <i>frontliner</i>/resepionis terpasang pada plafon ruang PST</p> 
8.b.3	Media informasi yang memuat video bahasa isyarat	<p data-bbox="568 1384 1382 1469">Video penjelasan Pelayanan Statistik Terpadu menggunakan bahasa isyarat dapat diakses pada tautan berikut</p> <p data-bbox="568 1487 1034 1525">http://s.bps.go.id/infoPST_bhs_isyarat</p>

No	Fasilitas	Dokumentasi
9	Arena bermain anak: terdapat ruang atau tempat khusus yang dapat digunakan oleh anak-anak dari pengguna layanan bermain	
9.a.1	Mainan anak aman digunakan (tidak berbahaya)	
9.a.2	Area bermain anak bebas dari benda yang membahayakan	
9.a.3	Terdapat pembatas di sekeliling area bermain anak	


No	Fasilitas	Dokumentasi
9.a.4	Area bermain anak memiliki desain dan pengaturan layout yang menarik	
10 Ruang Laktasi		
10.1	Penempatan pada lokasi yang mudah dilihat/dikenali & menjadi satu kesatuan dengan ruang utamanya	
10.2	Menjaga privasi, kenyamanan & perlindungan kepada ibu dalam proses laktasi	

No	Fasilitas	Dokumentasi
10.3	Higienitas & bebas dari bahaya termasuk polusi & kebisingan	
10.4	Kursi/sofa	
10.5	Box bayi/meja mengganti popok	

No	Fasilitas	Dokumentasi
10.6	Toiletries	
10.7	Wastafel	

No	Fasilitas	Dokumentasi
10.8	Kulkas	
10.9	Dispenser	
10.10	Pendingin ruangan/sirkulasi udara yang memadai	

No	Fasilitas	Dokumentasi
11	Fasilitas lain sebagai pendukung layanan bagi kelompok rentan	
11.1	Lift/eskalator/ selasar yang mudah diakses kelompok rentan	 <p>The top photograph shows an outdoor ramp with a stainless steel handrail leading to a glass door. The ramp is paved with grey granite tiles and has a wooden tactile paving strip at the entrance. A red pillar is visible on the left, and a sign with the words 'WALL OF FAME' is partially visible in the background.</p> <p>The bottom photograph shows an indoor view of a glass door with a red pillar on either side. A wooden tactile paving strip is laid on the light-colored tiled floor, leading directly to the door. The 'WALL OF FAME' sign is clearly visible on the wall behind the door.</p>

No	Fasilitas	Dokumentasi
		
11.4	Petugas yang mampu bahasa isyarat bagi tunarungu	<p>Video penjelasan Pelayanan Statistik Terpadu menggunakan bahasa isyarat dapat diakses pada tautan berikut</p> <p>http://s.bps.go.id/infoPST_bhs_isyarat</p>